



**SURAT PENGESAHAN DAFTAR ISIAN PELAKSANAAN ANGGARAN (SP-DIPA) INDUK
TAHUN ANGGARAN 2017
NOMOR : SP DIPA-018.10-0/2017**



A. DASAR HUKUM :

1. UU No. 17 Tahun 2003 tentang Keuangan Negara.
2. UU No. 1 Tahun 2004 tentang Perbendaharaan Negara.
3. UU No. 18 Tahun 2016 tentang APBN TA 2017.

B. DENGAN INI DISAHKAN ALOKASI ANGGARAN UNTUK :

- | | | |
|--------------------------------|---|--|
| 1. KEMENTERIAN NEGARA/ LEMBAGA | : | 018 KEMENTERIAN PERTANIAN |
| 2. UNIT ORGANISASI | : | 018.10 BADAN PENYULUHAN DAN PENGEMBANGAN SUMBER DAYA MANUSIA PERTANIAN |
| 3. PAGU | : | Rp.1.041.474.996.000 |
- (SATU TRILIUN EMPAT PULUH SATU MILIAR EMPAT RATUS TUJUH PULUH EMPAT JUTA SEMBILAN RATUS SEMBILAN PULUH ENAM RIBU RUPIAH)

C. PERNYATAAN SYARAT DAN KETENTUAN(DISCLAIMER) :


1. DIPA Induk yang telah disahkan ini lebih lanjut dituangkan kedalam DIPA Petikan untuk masing-masing Satker.
2. Pengesahan DIPA Induk sekaligus merupakan pengesahan DIPA Petikan.
3. DIPA Induk tidak berfungsi sebagai dasar pelaksanaan kegiatan atau dasar pencairan dana/pengesahan bagi Bendahara Umum Negara/Kuasa Bendahara Umum Negara.
4. Informasi mengenai Kuasa Pengguna Anggaran, Bendahara Pengeluaran dan Pejabat Penanda tangan SPM untuk masing-masing Satker terdapat pada DIPA Petikan.
5. Rencana Penarikan Dana dan Perkiraan Penerimaan yang tercantum dalam Halaman III DIPA Induk merupakan akumulasi rencana Penarikan Dana dan Perkiraan Penerimaan dari seluruh satker.
6. Tanggung jawab terhadap kebenaran alokasi yang tertuang dalam DIPA Induk sepenuhnya berada pada Pengguna Anggaran/Kuasa Pengguna Anggaran.
7. DIPA Induk ini berlaku sejak tanggal 1 Januari 2017 sampai dengan 31 Desember 2017.

Jakarta, 07 Desember 2016
A.N MENTERI KEUANGAN
DIREKTUR JENDERAL ANGGARAN

ASKOLANI
NIP.196606111992021001



**DAFTAR ISIAN PELAKSANAAN ANGGARAN (DIPA) INDUK
TAHUN ANGGARAN 2017
NOMOR : DIPA-018.10-0/2017**



DS:8986-0071-6649-7399

I. INFORMASI KINERJA DAN ANGGARAN PROGRAM

Halaman : 1 dari 4

A. IDENTITAS UNIT :

1. KEMENTERIAN NEGARA / LEMBAGA	:	018 KEMENTERIAN PERTANIAN
2. UNIT ORGANISASI	:	018.10 BADAN PENYULUHAN DAN PENGEMBANGAN SUMBER DAYA MANUSIA PERTANIAN
3. PAGU	:	Rp.1.041.474.996.000 (SATU TRILIUN EMPAT PULUH SATU MILIAR EMPAT RATUS TUJUH PULUH EMPAT JUTA SEMBILAN RATUS SEMBILAN PULUH ENAM RIBU RUPIAH)

B. KETERKAITAN DENGAN PROGRAM, SASARAN, STRATEGIS K/L, FUNGSI DAN PRIORITAS PEMBANGUNAN DALAM RKP :

(dalam ribuan rupiah)

1. PROGRAM	:	13 Program Peningkatan Penyuluhan dan Pelatihan Pertanian		763.948.573
		16 Program Pendidikan Pertanian		277.526.423
2. SASARAN STRATEGIS	:	01 Meningkatnya produksi padi, jagung, kedelai, daging dan gula		
3. FUNGSI	:	04 EKONOMI		763.948.573
SUB FUNGSI	:	0403 PERTANIAN, KEHUTANAN, PERIKANAN DAN KELAUTAN	763.948.573	
		10 PENDIDIKAN		277.526.423
		1003 PENDIDIKAN MENENGAH	277.526.423	
4. PRIORITAS	:			
Non Prioritas	:	0 0 -		

Jakarta, 07 Desember 2016
KEPALA BADAN PENYULUHAN DAN PENGEMBANGAN SDM PERTANIAN

Ir. PENDING DADIH PERMANA, M.Ec.Dev.
NIP 196005081986031026



**DAFTAR ISIAN PELAKSANAAN ANGGARAN (DIPA) INDUK
TAHUN ANGGARAN 2017
NOMOR : DIPA-018.10-0/2017**



I. INFORMASI KINERJA DAN ANGGARAN PROGRAM

C. RINCIAN KINERJA PROGRAM DAN KEGIATAN :

(dalam ribuan rupiah)


KODE	PROGRAM / OUTCOME / INDIKATOR KINERJA UTAMA / KEGIATAN / INDIKATOR KINERJA KEGIATAN / OUTPUT		VOLUME / SATUAN	ALOKASI DANA
018.10.13	Program Peningkatan Penyuluhan dan Pelatihan Pertanian Meningkatnya Kemandirian Kelembagaan Petani Meningkatnya Kapasitas Aparatur Pertanian dan Non Aparatur Pertanian Meningkatnya Kompetensi Aparatur Pertanian dan Non Aparatur Pertanian 01 Jumlah kelembagaan petani yang meningkat kapasitasnya (unit) 02 Jumlah BP3K yang meningkat kapasitasnya (unit) 03 Jumlah SDM lulusan pendidikan tinggi pertanian yang memenuhi standar kompetensi kerja (orang) 04 Jumlah aparatur dan non aparatur pertanian yang meningkat kompetensi kerjanya (orang)			763.948.573
1810	Pemantapan Sistem Pelatihan Pertanian - Jumlah Aparatur Pertanian yang terlatih - Jumlah Non Aparatur Pertanian yang terlatih - Jumlah UPT Pelatihan Pertanian yang terfasilitasi sarana dan prasarana pembelajarannya - Jumlah Pusat Pelatihan Pertanian Perdesaan Swadaya (P4S) yang terfasilitasi sarana dan prasarana pembelajarannya - Jumlah desa yang melakukan replikasi READ - Jumlah profesi tenaga kerja bidang pertanian yang disertifikasi - Jumlah Dokumen Program dan Kerjasama, Penyelenggaraan Pelatihan, Kelembagaan dan Ketenagaan Pelatihan, serta Pemberdayaan Petani (READ) Yang Dihasilkan - Layanan Perkantoran - Kendaraan Bermotor - Perangkat Pengolah Data dan Komunikasi - Peralatan dan Fasilitas Perkantoran - Gedung/Bangunan			156.169.146
1810.002	Sertifikasi Profesi Bidang Pertanian	0 0	500.0000 Orang	2.140.000
1810.004	Peningkatan Kompetensi SDM Pelatihan Pertanian	0 0	8,120.0000 Orang	40.334.147
1810.951	Layanan Internal (Overhead)	0 0	531.0000 Layanan	3.703.611
1810.966	Layanan Pendidikan dan Pelatihan	0 0	119.0000 Layanan	21.966.901
1810.994	Layanan Perkantoran	0 0	12.0000 Bulan	88.024.487
1812	Pemantapan Sistem Penyuluhan Pertanian - Jumlah penyuluh PNS, THL-TBPP, dan penyuluh pertanian swadaya yang terfasilitasi untuk melakukan kegiatan penyuluhan			541.794.950

KETENTUAN

DIPA Induk ini dituangkan lebih lanjut ke dalam DIPA Petikan dan DIPA Petikan dimaksud berlaku sebagai dokumen pelaksanaan kegiatan Satker.



**DAFTAR ISIAN PELAKSANAAN ANGGARAN (DIPA) INDUK
TAHUN ANGGARAN 2017
NOMOR : DIPA-018.10-0/2017**



I. INFORMASI KINERJA DAN ANGGARAN PROGRAM

C. RINCIAN KINERJA PROGRAM DAN KEGIATAN :

(dalam ribuan rupiah)

KODE	PROGRAM / OUTCOME / INDIKATOR KINERJA UTAMA / KEGIATAN / INDIKATOR KINERJA KEGIATAN / OUTPUT		VOLUME / SATUAN	ALOKASI DANA
1812.001	- Jumlah WKPP di lokasi sentra pangan yang dibina oleh penyuluh PNS dan THL-TBPP - Jumlah kelembagaan penyuluhan pertanian provinsi dan kabupaten/kota yang menyelenggarakan penyuluhan pertanian - Jumlah kelembagaan penyuluhan pertanian kecamatan yang menyelenggarakan penyuluhan pertanian - Jumlah gapoktan yang ditumbuhkan dan dikembangkan menjadi Kelembagaan Ekonomi Petani (KEP) Peningkatan Kapasitas SDM Penyuluhan Pertanian	0 0	48,405.0000 Orang	489.150.152
1812.002	Peningkatan Kapasitas Kelembagaan Petani	0 0	816.0000 Unit	39.644.798
1812.951	Layanan Internal (Overhead)	0 0	56.0000 Layanan	13.000.000
1813	Dukungan Manajemen dan Dukungan Teknis Lainnya Badan Penyuluhan dan Pengembangan Sdm Pertanian - jumlah dokumen peraturan tentang pelayanan administrasi dan manajemen yang diterbitkan - Layanan Perkantoran - Kendaraan Bermotor - Perangkat Pengolah Data dan Komunikasi - Peralatan dan Fasilitas Perkantoran - Gedung/Bangunan			65.984.477
1813.950	Layanan Dukungan Manajemen Eselon I	0 0	70.0000 Layanan	38.935.189
1813.951	Layanan Internal (Overhead)	0 0	237.0000 Layanan	117.000
1813.994	Layanan Perkantoran	0 0	12.0000 Bulan	26.932.288
018.10.16	Program Pendidikan Pertanian Meningkatnya Kapasitas Generasi Muda di Bidang Pertanian 01 Jumlah SDM lulusan pendidikan menengah pertanian yang memenuhi standar kompetensi kerja (orang)			277.526.423
5892	Pendidikan Pertanian - Jumlah siswa yang mengikuti pendidikan menengah pertanian di SMK-PP - Jumlah Guru yang mengikuti Seminar, Lokakarya, Workshop, Studi Banding (Orang) - Jumlah siswa yang mendapat Bantuan Praktek (Orang) - Jumlah SMK-PP yang terfasilitasi sarana dan prasarannya sesuai Standar Nasional Pendidikan (Unit) - Dokumen program, kerjasama dan penyelenggaraan pendidikan menengah pertanian yang dihasilkan - Layanan Perkantoran - Kendaraan Bermotor - Perangkat Pengolah Data dan Komunikasi			277.526.423

KETENTUAN

DIPA Induk ini dituangkan lebih lanjut ke dalam DIPA Petikan dan DIPA Petikan dimaksud berlaku sebagai dokumen pelaksanaan kegiatan Satker.



**DAFTAR ISI AN PELAKSANAAN ANGGARAN (DIPA) INDUK
TAHUN ANGGARAN 2017
NOMOR : DIPA-018.10-0/2017**



DS:8986-0071-6649-7399

I. INFORMASI KINERJA DAN ANGGARAN PROGRAM

C. RINCIAN KINERJA PROGRAM DAN KEGIATAN :

(dalam ribuan rupiah)

KODE	PROGRAM / OUTCOME / INDIKATOR KINERJA UTAMA / KEGIATAN / INDIKATOR KINERJA KEGIATAN / OUTPUT		VOLUME / SATUAN	ALOKASI DANA
5892.951	- Peralatan dan Fasilitas Perkantoran - Gedung/Bangunan Layanan Internal (Overhead)	0 0	3,196.0000 Layanan	15.056.729
5892.966	Layanan Pendidikan dan Pelatihan	0 0	28,827.0000 Layanan	168.979.340
5892.994	Layanan Perkantoran	0 0	12.0000 Bulan	93.490.354

KETENTUAN

DIPA Induk ini dituangkan lebih lanjut ke dalam DIPA Petikan dan DIPA Petikan dimaksud berlaku sebagai dokumen pelaksanaan kegiatan Satker.


Jakarta, 07 Desember 2016

KEPALA BADAN PENYULUHAN DAN PENGEMBANGAN SDM PERTANIAN

Ir. PENDING DADIH PERMANA, M.Ec.Dev.
NIP 196005081986031026



**DAFTAR ISIAN PELAKSANAAN ANGGARAN (DIPA) INDUK
TAHUN ANGGARAN 2017
NOMOR : DIPA-018.10-0/2017**



II. RINCIAN ALOKASI ANGGARAN PER SATKER

A. IDENTITAS UNIT :

1. KEMENTERIAN NEGARA / LEMBAGA : 018 KEMENTERIAN PERTANIAN
2. UNIT ORGANISASI : 018.10 BADAN PENYULUHAN DAN PENGEMBANGAN SUMBER DAYA MANUSIA PERTANIAN
3. PAGU : Rp.1.041.474.996.000
(SATU TRILIUN EMPAT PULUH SATU MILIAR EMPAT RATUS TUJUH PULUH EMPAT JUTA SEMBILAN RATUS SEMBILAN PULUH ENAM RIBU RUPIAH)

B. RINCIAN ALOKASI ANGGARAN PER SATKER

(dalam ribuan rupiah)

NO	KODE	PROGRAM / PROPINSI / SATKER / SUMBER DANA	KP KD DK TP UB	JENIS BELANJA				PAGU/TARGET PENDAPATAN	TERCATAT
				PEGAWAI	BARANG	MODAL	BANTUAN SOSIAL		
1	2	3	4	5	6	7	8	9=5+6+7+8	10
	018.10.13	Program Peningkatan Penyuluhan dan Pelatihan Pertanian		84.015.798	678.320.834	1.611.941	0	763.948.573	10.960.000
	01	DKI JAKARTA		22.495.954	118.171.586	147.000	0	140.814.540	10.960.000
	019071	DINAS KELAUTAN DAN PERTANIAN PROVINSI DKI JAKARTA	DK	0	1.024.846	0	0	1.024.846	0
	A00	RM		0	1.024.846	0	0	1.024.846	0
	412069	BADAN PENYULUHAN DAN PENGEMBANGAN SUMBER DAYA MANUSIA PERTANIAN	KP	22.495.954	117.146.740	147.000	0	139.789.694	10.960.000
	A00	RM		22.495.954	106.186.740	30.000	0	128.712.694	0
	B23	PLN		0	10.960.000	0	0	10.960.000	10.960.000
	D00	PNBP		0	0	117.000	0	117.000	0
		Target Pendapatan						130.000	
	02	JAWA BARAT		25.758.174	60.908.253	1.062.532	0	87.728.959	0
	029175	BADAN KOORDINASI PENYULUHAN PERTANIAN, PERIKANAN, DAN KEHUTANAN PROVINSI	DK	0	37.194.404	0	0	37.194.404	0
	A00	RM		0	37.194.404	0	0	37.194.404	0
	237200	PUSAT PELATIHAN MANAJEMEN DAN KEPEMIMPINAN PERTANIAN (PPMKP) CIAWI	KD	12.656.348	9.292.151	1.062.532	0	23.011.031	0
	A00	RM		12.656.348	9.217.151	0	0	21.873.499	0
	D00	PNBP		0	75.000	1.062.532	0	1.137.532	0
		Target Pendapatan						1.263.925	
	239701	BALAI BESAR PELATIHAN PERTANIAN LEMBANG - JABAR	KD	8.015.174	7.096.176	0	0	15.111.350	0
	A00	RM		8.015.174	7.019.784	0	0	15.034.958	0
	D00	PNBP		0	76.392	0	0	76.392	0

KETENTUAN

DIPA Induk ini dituangkan lebih lanjut ke dalam DIPA Petikan dan DIPA Petikan dimaksud berlaku sebagai dokumen pelaksanaan kegiatan Satker.



**DAFTAR ISIAN PELAKSANAAN ANGGARAN (DIPA) INDUK
TAHUN ANGGARAN 2017
NOMOR : DIPA-018.10-0/2017**



II. RINCIAN ALOKASI ANGGARAN PER SATKER

A. IDENTITAS UNIT :

1. KEMENTERIAN NEGARA / LEMBAGA : 018 KEMENTERIAN PERTANIAN
2. UNIT ORGANISASI : 018.10 BADAN PENYULUHAN DAN PENGEMBANGAN SUMBER DAYA MANUSIA PERTANIAN
3. PAGU : Rp.1.041.474.996.000
(SATU TRILIUN EMPAT PULUH SATU MILIAR EMPAT RATUS TUJUH PULUH EMPAT JUTA SEMBILAN RATUS SEMBILAN PULUH ENAM RIBU RUPIAH)

B. RINCIAN ALOKASI ANGGARAN PER SATKER

(dalam ribuan rupiah)

NO	KODE	PROGRAM / PROPINSI / SATKER / SUMBER DANA	KP KD DK TP UB	JENIS BELANJA				PAGU/TARGET PENDAPATAN	TERCATAT
				PEGAWAI	BARANG	MODAL	BANTUAN SOSIAL		
1	2	3	4	5	6	7	8	9=5+6+7+8	10
		Target Pendapatan						84.880	
	412075	BALAI BESAR PELATIHAN KESEHATAN HEWAN CINAGARA-BOGOR JABAR	KD	5.086.652	7.325.522	0	0	12.412.174	0
	A00	RM		5.086.652	6.987.122	0	0	12.073.774	0
	D00	PNBP		0	338.400	0	0	338.400	0
		Target Pendapatan						376.000	
	03	JAWA TENGAH		0	56.848.778	0	0	56.848.778	0
	039418	SEKRETARIAT BADAN KOODINASI PENYULUHAN PROP. JAWA TENGAH	DK	0	56.848.778	0	0	56.848.778	0
	A00	RM		0	56.848.778	0	0	56.848.778	0
	04	DI YOGYAKARTA		0	5.604.648	0	0	5.604.648	0
	049062	BADAN KETAHANAN PANGAN DAN PENYULUHAN PROPINSI D.I. YOGYAKARTA	DK	0	5.604.648	0	0	5.604.648	0
	A00	RM		0	5.604.648	0	0	5.604.648	0
	05	JAWA TIMUR		12.155.911	71.374.240	114.238	0	83.644.389	0
	050040	BADAN KETAHANAN PANGAN PROVINSI JAWA TIMUR	DK	0	53.934.388	0	0	53.934.388	0
	A00	RM		0	53.934.388	0	0	53.934.388	0
	239654	BALAI BESAR PELATIHAN PERTANIAN KETINDAN MALANG - JATIM	KD	6.182.097	7.246.307	114.238	0	13.542.642	0
	A00	RM		6.182.097	7.102.569	0	0	13.284.666	0
	D00	PNBP		0	143.738	114.238	0	257.976	0
		Target Pendapatan						295.796	
	239675	BALAI BESAR PELATIHAN PETERNAKAN BATU, MALANG JAWA TIMUR	KD	5.973.814	10.193.545	0	0	16.167.359	0

KETENTUAN

DIPA Induk ini dituangkan lebih lanjut ke dalam DIPA Petikan dan DIPA Petikan dimaksud berlaku sebagai dokumen pelaksanaan kegiatan Satker.



**DAFTAR ISIAN PELAKSANAAN ANGGARAN (DIPA) INDUK
TAHUN ANGGARAN 2017
NOMOR : DIPA-018.10-0/2017**



II. RINCIAN ALOKASI ANGGARAN PER SATKER

A. IDENTITAS UNIT :

1. KEMENTERIAN NEGARA / LEMBAGA : 018 KEMENTERIAN PERTANIAN
2. UNIT ORGANISASI : 018.10 BADAN PENYULUHAN DAN PENGEMBANGAN SUMBER DAYA MANUSIA PERTANIAN
3. PAGU : Rp.1.041.474.996.000
(SATU TRILIUN EMPAT PULUH SATU MILIAR EMPAT RATUS TUJUH PULUH EMPAT JUTA SEMBILAN RATUS SEMBILAN PULUH ENAM RIBU RUPIAH)

B. RINCIAN ALOKASI ANGGARAN PER SATKER

(dalam ribuan rupiah)


NO	KODE	PROGRAM / PROPINSI / SATKER / SUMBER DANA	KP KD DK TP UB	JENIS BELANJA				PAGU/TARGET PENDAPATAN	TERCATAT
				PEGAWAI	BARANG	MODAL	BANTUAN SOSIAL		
1	2	3	4	5	6	7	8	9=5+6+7+8	10
	A00	RM		5.973.814	9.154.045	0	0	15.127.859	0
	D00	PNBP		0	1.039.500	0	0	1.039.500	0
		Target Pendapatan						1.155.000	
	06	ACEH		0	41.297.276	0	0	41.297.276	0
	069079	BADAN KETAHANAN PANGAN DAN PENYULUHAN PROPINSI ACEH	DK	0	41.297.276	0	0	41.297.276	0
	A00	RM		0	41.297.276	0	0	41.297.276	0
	07	SUMATERA UTARA		0	36.196.640	0	0	36.196.640	0
	079324	BADAN KOORDINASI PENYULUHAN PERTANIAN , PERIKANAN DAN KEHUTANAN PROVINSI	DK	0	36.196.640	0	0	36.196.640	0
	A00	RM		0	36.196.640	0	0	36.196.640	0
	08	SUMATERA BARAT		0	14.586.950	0	0	14.586.950	0
	350040	SEKRETARIAT BADAN KOORDINASI PENYULUHAN PERTANIAN, PERIKANAN DAN KEHUTANAN	DK	0	14.586.950	0	0	14.586.950	0
	A00	RM		0	14.586.950	0	0	14.586.950	0
	09	RIAU		0	9.170.586	0	0	9.170.586	0
	099436	SEKRETARIAT BADAN KOORDINASI PENYULUHAN PROVINSI RIAU	DK	0	9.170.586	0	0	9.170.586	0
	A00	RM		0	9.170.586	0	0	9.170.586	0
	10	JAMBI		4.979.213	17.236.906	0	0	22.216.119	0
	109069	SEKRETARIAT BADAN KOORDINASI PENYULUHAN PROPINSI JAMBI	DK	0	9.446.384	0	0	9.446.384	0
	A00	RM		0	9.446.384	0	0	9.446.384	0
	394771	BALAI PELATIHAN PERTANIAN JAMBI	KD	4.979.213	7.790.522	0	0	12.769.735	0

KETENTUAN

DIPA Induk ini dituangkan lebih lanjut ke dalam DIPA Petikan dan DIPA Petikan dimaksud berlaku sebagai dokumen pelaksanaan kegiatan Satker.



**DAFTAR ISI AN PELAKSANAAN ANGGARAN (DIPA) INDUK
TAHUN ANGGARAN 2017
NOMOR : DIPA-018.10-0/2017**



II. RINCIAN ALOKASI ANGGARAN PER SATKER

A. IDENTITAS UNIT :

1. KEMENTERIAN NEGARA / LEMBAGA : 018 KEMENTERIAN PERTANIAN
2. UNIT ORGANISASI : 018.10 BADAN PENYULUHAN DAN PENGEMBANGAN SUMBER DAYA MANUSIA PERTANIAN
3. PAGU : Rp.1.041.474.996.000
(SATU TRILIUN EMPAT PULUH SATU MILIAR EMPAT RATUS TUJUH PULUH EMPAT JUTA SEMBILAN RATUS SEMBILAN PULUH ENAM RIBU RUPIAH)

B. RINCIAN ALOKASI ANGGARAN PER SATKER

(dalam ribuan rupiah)

NO	KODE	PROGRAM / PROPINSI / SATKER / SUMBER DANA	KP KD DK TP UB	JENIS BELANJA				PAGU/TARGET PENDAPATAN	TERCATAT
				PEGAWAI	BARANG	MODAL	BANTUAN SOSIAL		
1	2	3	4	5	6	7	8	9=5+6+7+8	10
	A00	RM		4.979.213	7.594.727	0	0	12.573.940	0
	D00	PNBP		0	195.795	0	0	195.795	0
		Target Pendapatan						220.045	
	11	SUMATERA SELATAN		0	16.308.090	0	0	16.308.090	0
	119005	BADAN KOORDINASI PENYULUHAN PERTANIAN, PERIKANAN, DAN KEHUTANAN PROPINSI	DK	0	16.308.090	0	0	16.308.090	0
	A00	RM		0	16.308.090	0	0	16.308.090	0
	12	LAMPUNG		4.207.363	22.626.681	100.000	0	26.934.044	0
	120040	BALAI PELATIHAN PERTANIAN LAMPUNG	KD	4.207.363	6.255.745	100.000	0	10.563.108	0
	A00	RM		4.207.363	6.177.680	0	0	10.385.043	0
	D00	PNBP		0	78.065	100.000	0	178.065	0
		Target Pendapatan						197.850	
	129219	SEKRETARIAT BADAN KOORDINASI PENYULUHAN PERTANIAN, KEHUTANAN DAN PERIKANAN	DK	0	16.370.936	0	0	16.370.936	0
	A00	RM		0	16.370.936	0	0	16.370.936	0
	13	KALIMANTAN BARAT		0	11.030.612	0	0	11.030.612	0
	139073	BADAN KETAHANAN PANGAN DAN PENYULUHAN PROPINSI KALIMANTAN BARAT	DK	0	11.030.612	0	0	11.030.612	0
	A00	RM		0	11.030.612	0	0	11.030.612	0
	14	KALIMANTAN TENGAH		0	9.031.826	0	0	9.031.826	0
	149004	BADAN KETAHANAN PANGAN DAN KOORDINASI PENYULUHAN PROVINSI KALIMANTAN	DK	0	9.031.826	0	0	9.031.826	0
	A00	RM		0	9.031.826	0	0	9.031.826	0

KETENTUAN

DIPA Induk ini dituangkan lebih lanjut ke dalam DIPA Petikan dan DIPA Petikan dimaksud berlaku sebagai dokumen pelaksanaan kegiatan Satker.



**DAFTAR ISI AN PELAKSANAAN ANGGARAN (DIPA) INDUK
TAHUN ANGGARAN 2017
NOMOR : DIPA-018.10-0/2017**



II. RINCIAN ALOKASI ANGGARAN PER SATKER

A. IDENTITAS UNIT :

1. KEMENTERIAN NEGARA / LEMBAGA : 018 KEMENTERIAN PERTANIAN
2. UNIT ORGANISASI : 018.10 BADAN PENYULUHAN DAN PENGEMBANGAN SUMBER DAYA MANUSIA PERTANIAN
3. PAGU : Rp.1.041.474.996.000
(SATU TRILIUN EMPAT PULUH SATU MILIAR EMPAT RATUS TUJUH PULUH EMPAT JUTA SEMBILAN RATUS SEMBILAN PULUH ENAM RIBU RUPIAH)

B. RINCIAN ALOKASI ANGGARAN PER SATKER

(dalam ribuan rupiah)

NO	KODE	PROGRAM / PROPINSI / SATKER / SUMBER DANA	KP KD DK TP UB	JENIS BELANJA				PAGU/TARGET PENDAPATAN	TERCATAT
				PEGAWAI	BARANG	MODAL	BANTUAN SOSIAL		
1	2	3	4	5	6	7	8	9=5+6+7+8	10
	15	KALIMANTAN SELATAN		4.235.041	21.517.198	0	0	25.752.239	0
	159266	SEKRETARIAT BADAN KOORDINASI PENYULUHAN PROV. KALIMANTAN SELATAN	DK	0	12.944.444	0	0	12.944.444	0
	A00	RM		0	12.944.444	0	0	12.944.444	0
	239640	BALAI BESAR PELATIHAN PERTANIAN BINUANG, KALSEL	KD	4.235.041	8.572.754	0	0	12.807.795	0
	A00	RM		4.235.041	8.469.974	0	0	12.705.015	0
	D00	PNBP		0	102.780	0	0	102.780	0
		Target Pendapatan						114.200	
	16	KALIMANTAN TIMUR		0	6.350.790	0	0	6.350.790	0
	169065	BADAN KETAHANAN PANGAN DAN PENYULUHAN PROVINSI KALIMANTAN TIMUR	DK	0	6.350.790	0	0	6.350.790	0
	A00	RM		0	6.350.790	0	0	6.350.790	0
	17	SULAWESI UTARA		0	5.780.976	0	0	5.780.976	0
	175153	SEKRETARIAT BADAN KOORDINASI PENYULUHAN PERTANIAN, PERIKANAN DAN KEHUTANAN	DK	0	5.780.976	0	0	5.780.976	0
	A00	RM		0	5.780.976	0	0	5.780.976	0
	18	SULAWESI TENGAH		0	7.764.144	0	0	7.764.144	0
	189216	BADAN KOORDINASI PENYULUHAN PERTANIAN, PERIKANAN DAN KEHUTANAN PROVINSI	DK	0	7.764.144	0	0	7.764.144	0
	A00	RM		0	7.764.144	0	0	7.764.144	0
	19	SULAWESI SELATAN		5.676.135	29.850.866	188.171	0	35.715.172	0
	199375	BADAN KOORDINASI PENYULUHAN PROVINSI SULAWESI SELATAN	DK	0	21.397.814	0	0	21.397.814	0
	A00	RM		0	21.397.814	0	0	21.397.814	0

KETENTUAN

DIPA Induk ini dituangkan lebih lanjut ke dalam DIPA Petikan dan DIPA Petikan dimaksud berlaku sebagai dokumen pelaksanaan kegiatan Satker.



**DAFTAR ISIAN PELAKSANAAN ANGGARAN (DIPA) INDUK
TAHUN ANGGARAN 2017
NOMOR : DIPA-018.10-0/2017**



II. RINCIAN ALOKASI ANGGARAN PER SATKER

A. IDENTITAS UNIT :

1. KEMENTERIAN NEGARA / LEMBAGA : 018 KEMENTERIAN PERTANIAN
2. UNIT ORGANISASI : 018.10 BADAN PENYULUHAN DAN PENGEMBANGAN SUMBER DAYA MANUSIA PERTANIAN
3. PAGU : Rp.1.041.474.996.000
(SATU TRILIUN EMPAT PULUH SATU MILIAR EMPAT RATUS TUJUH PULUH EMPAT JUTA SEMBILAN RATUS SEMBILAN PULUH ENAM RIBU RUPIAH)

B. RINCIAN ALOKASI ANGGARAN PER SATKER

(dalam ribuan rupiah)


NO	KODE	PROGRAM / PROPINSI / SATKER / SUMBER DANA	KP KD DK TP UB	JENIS BELANJA				PAGU/TARGET PENDAPATAN	TERCATAT
				PEGAWAI 51	BARANG 52	MODAL 53	BANTUAN SOSIAL 57		
1	2	3	4	5	6	7	8	9=5+6+7+8	10
	239661	BALAI BESAR PELATIHAN PERTANIAN BATANG KALUKU, SULAWESI SELATAN	KD	5.676.135	8.453.052	188.171	0	14.317.358	0
	A00	RM		5.676.135	8.453.052	0	0	14.129.187	0
	D00	PNBP		0	0	188.171	0	188.171	0
		Target Pendapatan						209.079	
	20	SULAWESI TENGGARA		0	10.563.134	0	0	10.563.134	0
	209183	BADAN KOORDINASI PENYULUHAN PERTANIAN, PERIKANAN DAN KEHUTANAN PROP.	DK	0	10.563.134	0	0	10.563.134	0
	A00	RM		0	10.563.134	0	0	10.563.134	0
	21	MALUKU		0	5.082.344	0	0	5.082.344	0
	219176	BADAN KOORDINASI PENYULUHAN PERTANIAN, PERIKANAN DAN KEHUTANAN PROP. MALUKU	DK	0	5.082.344	0	0	5.082.344	0
	A00	RM		0	5.082.344	0	0	5.082.344	0
	22	BALI		0	6.420.252	0	0	6.420.252	0
	229030	DINAS PERTANIAN TANAMAN PANGAN PROVINSI BALI	DK	0	6.420.252	0	0	6.420.252	0
	A00	RM		0	6.420.252	0	0	6.420.252	0
	23	NUSA TENGGARA BARAT		0	14.905.042	0	0	14.905.042	0
	239224	SEKRETARIAT BADAN KOORDINASI PENYULUHAN PERTANIAN, PERIKANAN DAN KEHUTANAN	DK	0	14.905.042	0	0	14.905.042	0
	A00	RM		0	14.905.042	0	0	14.905.042	0
	24	NUSA TENGGARA TIMUR		4.508.007	33.244.628	0	0	37.752.635	0
	249095	BADAN KETAHANAN PANGAN DAN PENYULUHAN PROPINSI NUSA TENGGARA TIMUR	DK	0	24.434.956	0	0	24.434.956	0
	A00	RM		0	24.434.956	0	0	24.434.956	0

KETENTUAN

DIPA Induk ini dituangkan lebih lanjut ke dalam DIPA Petikan dan DIPA Petikan dimaksud berlaku sebagai dokumen pelaksanaan kegiatan Satker.



**DAFTAR ISI AN PELAKSANAAN ANGGARAN (DIPA) INDUK
TAHUN ANGGARAN 2017
NOMOR : DIPA-018.10-0/2017**



II. RINCIAN ALOKASI ANGGARAN PER SATKER

A. IDENTITAS UNIT :

1. KEMENTERIAN NEGARA / LEMBAGA : 018 KEMENTERIAN PERTANIAN
2. UNIT ORGANISASI : 018.10 BADAN PENYULUHAN DAN PENGEMBANGAN SUMBER DAYA MANUSIA PERTANIAN
3. PAGU : Rp.1.041.474.996.000
(SATU TRILIUN EMPAT PULUH SATU MILIAR EMPAT RATUS TUJUH PULUH EMPAT JUTA SEMBILAN RATUS SEMBILAN PULUH ENAM RIBU RUPIAH)

B. RINCIAN ALOKASI ANGGARAN PER SATKER

(dalam ribuan rupiah)

NO	KODE	PROGRAM / PROPINSI / SATKER / SUMBER DANA	KP KD DK TP UB	JENIS BELANJA				PAGU/TARGET PENDAPATAN	TERCATAT
				PEGAWAI	BARANG	MODAL	BANTUAN SOSIAL		
1	2	3	4	5	6	7	8	9=5+6+7+8	10
	412081	BALAI BESAR PELATIHAN PETERNAKAN KUPANG, NTT	KD	4.508.007	8.809.672	0	0	13.317.679	0
	A00	RM		4.508.007	8.620.672	0	0	13.128.679	0
	D00	PNBP		0	189.000	0	0	189.000	0
		Target Pendapatan						210.000	
	25	PAPUA		0	8.984.198	0	0	8.984.198	0
	259021	BADAN KETAHANAN PANGAN DAN KOORDINASI PENYULUHAN PROVINSI PAPUA	DK	0	8.984.198	0	0	8.984.198	0
	A00	RM		0	8.984.198	0	0	8.984.198	0
	26	BENGGULU		0	8.793.112	0	0	8.793.112	0
	269190	SEKRETARIAT BADAN KOORDINASI PENYULUHAN PROP. BENGGULU	DK	0	8.793.112	0	0	8.793.112	0
	A00	RM		0	8.793.112	0	0	8.793.112	0
	28	MALUKU UTARA		0	4.588.412	0	0	4.588.412	0
	289169	SEKRETARIAT BADAN KOORDINASI PENYULUHAN PERTANIAN, PERIKANAN DAN KEHUTANAN	DK	0	4.588.412	0	0	4.588.412	0
	A00	RM		0	4.588.412	0	0	4.588.412	0
	29	BANTEN		0	8.300.290	0	0	8.300.290	0
	290077	BADAN KETAHANAN PANGAN DAN PENYULUHAN PROVINSI BANTEN	DK	0	8.300.290	0	0	8.300.290	0
	A00	RM		0	8.300.290	0	0	8.300.290	0
	30	KEPULAUAN BANGKA BELITUNG		0	2.813.060	0	0	2.813.060	0
	305143	SEKRETARIAT BADAN KOORDINASI PENYULUHAN PERTANIAN, PERIKANAN DAN KEHUTANAN	DK	0	2.813.060	0	0	2.813.060	0
	A00	RM		0	2.813.060	0	0	2.813.060	0

KETENTUAN

DIPA Induk ini dituangkan lebih lanjut ke dalam DIPA Petikan dan DIPA Petikan dimaksud berlaku sebagai dokumen pelaksanaan kegiatan Satker.



**DAFTAR ISI AN PELAKSANAAN ANGGARAN (DIPA) INDUK
TAHUN ANGGARAN 2017
NOMOR : DIPA-018.10-0/2017**



II. RINCIAN ALOKASI ANGGARAN PER SATKER

A. IDENTITAS UNIT :

1. KEMENTERIAN NEGARA / LEMBAGA : 018 KEMENTERIAN PERTANIAN
2. UNIT ORGANISASI : 018.10 BADAN PENYULUHAN DAN PENGEMBANGAN SUMBER DAYA MANUSIA PERTANIAN
3. PAGU : Rp.1.041.474.996.000
(SATU TRILIUN EMPAT PULUH SATU MILIAR EMPAT RATUS TUJUH PULUH EMPAT JUTA SEMBILAN RATUS SEMBILAN PULUH ENAM RIBU RUPIAH)

B. RINCIAN ALOKASI ANGGARAN PER SATKER

(dalam ribuan rupiah)


NO	KODE	PROGRAM / PROPINSI / SATKER / SUMBER DANA	KP KD DK TP UB	JENIS BELANJA				PAGU/TARGET PENDAPATAN	TERCATAT
				PEGAWAI	BARANG	MODAL	BANTUAN SOSIAL		
1	2	3	4	5	6	7	8	9=5+6+7+8	10
	31	GORONTALO		0	3.656.338	0	0	3.656.338	0
	319141	BADAN KOORDINASI PENYULUHAN PROVINSI GORONTALO	DK	0	3.656.338	0	0	3.656.338	0
	A00	RM		0	3.656.338	0	0	3.656.338	0
	32	KEPULAUAN RIAU		0	446.772	0	0	446.772	0
	329032	BADAN KETAHANAN PANGAN PROVINSI KEPULAUAN RIAU	DK	0	446.772	0	0	446.772	0
	A00	RM		0	446.772	0	0	446.772	0
	33	PAPUA BARAT		0	3.832.734	0	0	3.832.734	0
	339059	SEKRETARIAT BADAN KOORDINASI PENYULUHAN DAN KETAHANAN PANGAN PROVINSI PAPUA	DK	0	3.832.734	0	0	3.832.734	0
	A00	RM		0	3.832.734	0	0	3.832.734	0
	34	SULAWESI BARAT		0	3.312.620	0	0	3.312.620	0
	345105	SEKRETARIAT BADAN KOORDINASI PENYULUHAN PERTANIAN, PERIKANAN DAN KEHUTANAN	DK	0	3.312.620	0	0	3.312.620	0
	A00	RM		0	3.312.620	0	0	3.312.620	0
	35	KALIMANTAN UTARA		0	1.720.852	0	0	1.720.852	0
	350053	DINAS PERTANIAN, KEHUTANAN DAN KETAHANAN PANGAN PROVINSI KALIMANTAN UTARA	DK	0	1.720.852	0	0	1.720.852	0
	A00	RM		0	1.720.852	0	0	1.720.852	0
	018.10.16	Program Pendidikan Pertanian		65.293.883	197.704.801	14.527.739	0	277.526.423	0
	01	DKI JAKARTA		0	47.872.353	284.547	0	48.156.900	0
	412069	BADAN PENYULUHAN DAN PENGEMBANGAN SUMBER DAYA MANUSIA PERTANIAN	KP	0	47.872.353	284.547	0	48.156.900	0
	A00	RM		0	44.672.353	284.547	0	44.956.900	0

KETENTUAN

DIPA Induk ini dituangkan lebih lanjut ke dalam DIPA Petikan dan DIPA Petikan dimaksud berlaku sebagai dokumen pelaksanaan kegiatan Satker.



**DAFTAR ISIAN PELAKSANAAN ANGGARAN (DIPA) INDUK
TAHUN ANGGARAN 2017
NOMOR : DIPA-018.10-0/2017**



II. RINCIAN ALOKASI ANGGARAN PER SATKER

A. IDENTITAS UNIT :

1. KEMENTERIAN NEGARA / LEMBAGA : 018 KEMENTERIAN PERTANIAN
 2. UNIT ORGANISASI : 018.10 BADAN PENYULUHAN DAN PENGEMBANGAN SUMBER DAYA MANUSIA PERTANIAN
 3. PAGU : Rp.1.041.474.996.000
 (SATU TRILIUN EMPAT PULUH SATU MILIAR EMPAT RATUS TUJUH PULUH EMPAT JUTA SEMBILAN RATUS SEMBILAN PULUH ENAM RIBU RUPIAH)

B. RINCIAN ALOKASI ANGGARAN PER SATKER

(dalam ribuan rupiah)

NO	KODE	PROGRAM / PROPINSI / SATKER / SUMBER DANA	KP KD DK TP UB	JENIS BELANJA				PAGU/TARGET PENDAPATAN	TERCATAT
				PEGAWAI	BARANG	MODAL	BANTUAN SOSIAL		
1	2	3	4	5	6	7	8	9=5+6+7+8	10
	I43	HLN		0	3.200.000	0	0	3.200.000	0
	02	JAWA BARAT		10.702.942	26.065.268	1.550.000	0	38.318.210	0
	237160	SEKOLAH TINGGI PENYULUHAN PERTANIAN (STPP) BOGOR, JABAR	KD	10.702.942	26.065.268	1.550.000	0	38.318.210	0
	A00	RM		10.702.942	25.937.827	1.550.000	0	38.190.769	0
	D00	PNBP		0	127.441	0	0	127.441	0
	03	JAWA TENGAH		7.218.729	12.953.580	1.100.000	0	21.272.309	0
	412090	SEKOLAH TINGGI PENYULUHAN PERTANIAN (STPP) MAGELANG, JATENG	KD	7.218.729	12.953.580	1.100.000	0	21.272.309	0
	A00	RM		7.218.729	12.906.708	1.100.000	0	21.225.437	0
	D00	PNBP		0	46.872	0	0	46.872	0
		Target Pendapatan						52.080	
	04	DI YOGYAKARTA		7.413.694	12.886.778	1.100.000	0	21.400.472	0
	237437	SEKOLAH TINGGI PENYULUHAN PERTANIAN (STPP) JURUSAN PENYULUHAN PERTANIAN	KD	7.413.694	12.886.778	1.100.000	0	21.400.472	0
	A00	RM		7.413.694	12.814.022	1.100.000	0	21.327.716	0
	D00	PNBP		0	72.756	0	0	72.756	0
		Target Pendapatan						86.440	
	05	JAWA TIMUR		10.544.013	24.629.712	1.342.160	0	36.515.885	0
	237490	SEKOLAH TINGGI PENYULUHAN PERTANIAN (STPP) MALANG, JATIM	KD	10.544.013	24.629.712	1.342.160	0	36.515.885	0

KETENTUAN

DIPA Induk ini dituangkan lebih lanjut ke dalam DIPA Petikan dan DIPA Petikan dimaksud berlaku sebagai dokumen pelaksanaan kegiatan Satker.



**DAFTAR ISIAN PELAKSANAAN ANGGARAN (DIPA) INDUK
TAHUN ANGGARAN 2017
NOMOR : DIPA-018.10-0/2017**



II. RINCIAN ALOKASI ANGGARAN PER SATKER

A. IDENTITAS UNIT :

1. KEMENTERIAN NEGARA / LEMBAGA : 018 KEMENTERIAN PERTANIAN
2. UNIT ORGANISASI : 018.10 BADAN PENYULUHAN DAN PENGEMBANGAN SUMBER DAYA MANUSIA PERTANIAN
3. PAGU : Rp.1.041.474.996.000
(SATU TRILIUN EMPAT PULUH SATU MILIAR EMPAT RATUS TUJUH PULUH EMPAT JUTA SEMBILAN RATUS SEMBILAN PULUH ENAM RIBU RUPIAH)

B. RINCIAN ALOKASI ANGGARAN PER SATKER

(dalam ribuan rupiah)

NO	KODE	PROGRAM / PROPINSI / SATKER / SUMBER DANA	KP KD DK TP UB	JENIS BELANJA				PAGU/TARGET PENDAPATAN	TERCATAT
				PEGAWAI	BARANG	MODAL	BANTUAN SOSIAL		
1	2	3	4	5	6	7	8	9=5+6+7+8	10
	A00	RM		10.544.013	24.495.234	1.342.160	0	36.381.407	0
	D00	PNBP		0	134.478	0	0	134.478	0
		Target Pendapatan						149.420	
	07	SUMATERA UTARA		4.891.329	17.188.076	1.292.000	0	23.371.405	0
	237636	SEKOLAH TINGGI PENYULUHAN PERTANIAN (STPP) MEDAN	KD	4.891.329	17.188.076	1.292.000	0	23.371.405	0
	A00	RM		4.891.329	17.178.340	1.292.000	0	23.361.669	0
	D00	PNBP		0	9.736	0	0	9.736	0
		Target Pendapatan						10.817	
	08	SUMATERA BARAT		0	1.630.000	0	0	1.630.000	0
	350040	SEKRETARIAT BADAN KOORDINASI PENYULUHAN PERTANIAN, PERIKANAN DAN KEHUTANAN	DK	0	1.630.000	0	0	1.630.000	0
	A00	RM		0	1.630.000	0	0	1.630.000	0
	11	SUMATERA SELATAN		5.227.649	7.529.820	828.602	0	13.586.071	0
	237814	SEKOLAH PERTANIAN PEMBANGUNAN NEGERI SEMBAWA/PALEMBANG	KD	5.227.649	7.529.820	828.602	0	13.586.071	0
	A00	RM		5.227.649	7.430.820	828.602	0	13.487.071	0
	D00	PNBP		0	99.000	0	0	99.000	0
		Target Pendapatan						111.200	
	15	KALIMANTAN SELATAN		3.820.254	9.051.011	1.200.000	0	14.071.265	0
	237924	SEKOLAH PERTANIAN PEMBANGUNAN NEGERI BANJARBARU, KALSEL	KD	3.820.254	9.051.011	1.200.000	0	14.071.265	0
	A00	RM		3.820.254	8.997.173	1.200.000	0	14.017.427	0

KETENTUAN

DIPA Induk ini dituangkan lebih lanjut ke dalam DIPA Petikan dan DIPA Petikan dimaksud berlaku sebagai dokumen pelaksanaan kegiatan Satker.



DAFTAR ISIAN PELAKSANAAN ANGGARAN (DIPA) INDUK
TAHUN ANGGARAN 2017
NOMOR : DIPA-018.10-0/2017



II. RINCIAN ALOKASI ANGGARAN PER SATKER

A. IDENTITAS UNIT :

1. KEMENTERIAN NEGARA / LEMBAGA : 018 KEMENTERIAN PERTANIAN
2. UNIT ORGANISASI : 018.10 BADAN PENYULUHAN DAN PENGEMBANGAN SUMBER DAYA MANUSIA PERTANIAN
3. PAGU : Rp.1.041.474.996.000
(SATU TRILIUN EMPAT PULUH SATU MILIAR EMPAT RATUS TUJUH PULUH EMPAT JUTA SEMBILAN RATUS SEMBILAN PULUH ENAM RIBU RUPIAH)

B. RINCIAN ALOKASI ANGGARAN PER SATKER

(dalam ribuan rupiah)


NO	KODE	PROGRAM / PROPINSI / SATKER / SUMBER DANA	KP KD DK TP UB	JENIS BELANJA				PAGU/TARGET PENDAPATAN	TERCATAT
				PEGAWAI	BARANG	MODAL	BANTUAN SOSIAL		
1	2	3	4	5	6	7	8	9=5+6+7+8	10
	D00	PNBP Target Pendapatan		0	53.838	0	0	53.838 68.820	0
	19	SULAWESI SELATAN		6.779.730	18.804.373	1.100.000	0	26.684.103	0
	238069	SEKOLAH TINGGI PENYULUHAN PERTANIAN (STPP) GOWA, SULSEL	KD	6.779.730	18.804.373	1.100.000	0	26.684.103	0
	A00	RM		6.779.730	18.746.359	1.100.000	0	26.626.089	0
	D00	PNBP Target Pendapatan		0	58.014	0	0	58.014 77.084	0
	21	MALUKU		0	725.000	0	0	725.000	0
	219176	BADAN KOORDINASI PENYULUHAN PERTANIAN, PERIKANAN DAN KEHUTANAN PROP. MALUKU	DK	0	725.000	0	0	725.000	0
	A00	RM		0	725.000	0	0	725.000	0
	23	NUSA TENGGARA BARAT		0	1.425.000	0	0	1.425.000	0
	239224	SEKRETARIAT BADAN KOORDINASI PENYULUHAN PERTANIAN, PERIKANAN DAN KEHUTANAN	DK	0	1.425.000	0	0	1.425.000	0
	A00	RM		0	1.425.000	0	0	1.425.000	0
	24	NUSA TENGGARA TIMUR		3.990.542	7.384.215	2.383.580	0	13.758.337	0
	412101	SEKOLAH PERTANIAN PEMBANGUNAN NEGERI KUPANG, NTT	KD	3.990.542	7.384.215	2.383.580	0	13.758.337	0
	A00	RM		3.990.542	7.348.215	2.383.580	0	13.722.337	0
	D00	PNBP Target Pendapatan		0	36.000	0	0	36.000 40.000	0
	33	PAPUA BARAT		4.705.001	9.559.615	2.346.850	0	16.611.466	0

KETENTUAN

DIPA Induk ini dituangkan lebih lanjut ke dalam DIPA Petikan dan DIPA Petikan dimaksud berlaku sebagai dokumen pelaksanaan kegiatan Satker.



DAFTAR ISI AN PELAKSANAAN ANGGARAN (DIPA) INDIK
TAHUN ANGGARAN 2017
NOMOR : DIPA-018.10-0/2017



II. RINCIAN ALOKASI ANGGARAN PER SATKER

A. IDENTITAS UNIT :

1. KEMENTERIAN NEGARA / LEMBAGA : 018 KEMENTERIAN PERTANIAN
2. UNIT ORGANISASI : 018.10 BADAN PENYULUHAN DAN PENGEMBANGAN SUMBER DAYA MANUSIA PERTANIAN
3. PAGU : Rp.1.041.474.996.000
(SATU TRILIUN EMPAT PULUH SATU MILIAR EMPAT RATUS TUJUH PULUH EMPAT JUTA SEMBILAN RATUS SEMBILAN PULUH ENAM RIBU RUPIAH)

B. RINCIAN ALOKASI ANGGARAN PER SATKER

(dalam ribuan rupiah)

NO	KODE	PROGRAM / PROPINSI / SATKER / SUMBER DANA	KP KD DK TP UB	JENIS BELANJA				PAGU/TARGET PENDAPATAN	TERCATAT
				PEGAWAI	BARANG	MODAL	BANTUAN SOSIAL		
1	2	3	4	5	6	7	8	9=5+6+7+8	10
	239125	SEKOLAH TINGGI PENYULUHAN PERTANIAN (STPP) MANOKWARI, PAPUA BARAT	KD	4.705.001	9.559.615	2.346.850	0	16.611.466	0
	A00	RM		4.705.001	9.511.780	2.346.850	0	16.563.631	0
	D00	PNBP		0	47.835	0	0	47.835	0
		Target Pendapatan						53.150	
		TOTAL		149.309.681	876.025.635	16.139.680	0	1.041.474.996	10.960.000
		RM		149.309.681	858.940.995	14.557.739	0	1.022.808.415	0
		PLN		0	10.960.000	0	0	10.960.000	10.960.000
		PNBP		0	2.924.640	1.581.941	0	4.506.581	0
		HLN		0	3.200.000	0	0	3.200.000	0
		PENDAPATAN						5.047.386	

KETENTUAN


DIPA Induk ini dituangkan lebih lanjut ke dalam DIPA Petikan dan DIPA Petikan dimaksud berlaku sebagai dokumen pelaksanaan kegiatan Satker.

Jakarta, 07 Desember 2016

KEPALA BADAN PENYULUHAN DAN PENGEMBANGAN SDM PERTANIAN



**DAFTAR ISI AN PELAKSANAAN ANGGARAN (DIPA) INDIK
TAHUN ANGGARAN 2017
NOMOR : DIPA-018.10-0/2017**



III. RENCANA PENARIKAN DANA DAN PERKIRAAN PENERIMAAN

A. IDENTITAS UNIT :

1. KEMENTERIAN NEGARA / LEMBAGA : 018 KEMENTERIAN PERTANIAN
2. UNIT ORGANISASI : 018.10 BADAN PENYULUHAN DAN PENGEMBANGAN SUMBER DAYA MANUSIA PERTANIAN
3. PAGU : Rp.1.041.474.996.000
(SATU TRILIUN EMPAT PULUH SATU MILIAR EMPAT RATUS TUJUH PULUH EMPAT JUTA SEMBILAN RATUS SEMBILAN PULUH ENAM RIBU RUPIAH)

B. RENCANA PER PROGRAM

(dalam ribuan rupiah)

NO	KODE	URAIAN PROGRAM	PAGU	JANUARI	PEBRUARI	MARET	APRIL	MEI	JUNI	JULI	AGUSTUS	SEPTEMBER	OKTOBER	NOPEMBER	DESEMBER
1	018.10.10	PERKIRAAN / TARGET PENDAPATAN	3.493.695	291.142	291.142	291.142	291.142	291.142	291.142	291.142	291.142	291.142	291.142	291.142	291.133
2	018.10.13	Program Peningkatan Penyuluhan dan Pelatihan Pertanian													
		RENCANA PENARIKAN DANA	763.948.573	11.153.685	18.869.849	29.776.913	44.143.202	45.767.992	53.695.713	83.439.725	80.821.127	89.587.138	86.137.407	98.426.598	122.129.224
		PERKIRAAN / TARGET PENDAPATAN	136.580	11.382	11.382	11.382	11.382	11.382	11.382	11.382	11.382	11.382	11.382	11.382	11.378
3	018.10.16	Program Pendidikan Pertanian													
		RENCANA PENARIKAN DANA	277.526.423	5.691.610	8.355.465	11.887.097	16.788.304	17.151.102	21.333.775	29.386.113	28.514.649	32.513.693	28.739.317	33.937.149	43.228.149
		PERKIRAAN / TARGET PENDAPATAN	339.204	28.266	28.266	28.266	28.266	28.266	28.266	28.266	28.266	28.266	28.266	28.266	28.278
4	018.10														
		PERKIRAAN / TARGET PENDAPATAN	1.077.907	89.827	89.827	89.827	89.827	89.827	89.827	89.827	89.827	89.827	89.827	89.827	89.810
		TOTAL RENCANA PENARIKAN DANA	1.041.474.996	16.845.295	27.225.314	41.664.010	60.931.506	62.919.094	75.029.488	112.825.838	109.335.776	122.100.831	114.876.724	132.363.747	165.357.373
		TOTAL PERKIRAAN / TARGET PENDAPATAN	5.047.386	420.617	420.617	420.617	420.617	420.617	420.617	420.617	420.617	420.617	420.617	420.617	420.599

Jakarta, 07 Desember 2016
KEPALA BADAN PENYULUHAN DAN PENGEMBANGAN SDM PERTANIAN



**SURAT PENGESAHAN DAFTAR ISIAN PELAKSANAAN ANGGARAN (SP-DIPA) INDUK
TAHUN ANGGARAN 2017
NOMOR : SP DIPA-018.12-0/2017**



A. DASAR HUKUM :

1. UU No. 17 Tahun 2003 tentang Keuangan Negara.
2. UU No. 1 Tahun 2004 tentang Perbendaharaan Negara.
3. UU No. 18 Tahun 2016 tentang APBN TA 2017.

B. DENGAN INI DISAHKAN ALOKASI ANGGARAN UNTUK :

- | | | |
|--------------------------------|---|----------------------------------|
| 1. KEMENTERIAN NEGARA/ LEMBAGA | : | 018 KEMENTERIAN PERTANIAN |
| 2. UNIT ORGANISASI | : | 018.12 BADAN KARANTINA PERTANIAN |
| 3. PAGU | : | Rp.740.281.007.000 |
- (TUJUH RATUS EMPAT PULUH MILIAR DUA RATUS DELAPAN PULUH SATU JUTA TUJUH RIBU RUPIAH)

C. PERNYATAAN SYARAT DAN KETENTUAN(DISCLAIMER) :

1. DIPA Induk yang telah disahkan ini lebih lanjut dituangkan kedalam DIPA Petikan untuk masing-masing Satker.
2. Pengesahan DIPA Induk sekaligus merupakan pengesahan DIPA Petikan.
3. DIPA Induk tidak berfungsi sebagai dasar pelaksanaan kegiatan atau dasar pencairan dana/pengesahan bagi Bendahara Umum Negara/Kuasa Bendahara Umum Negara.
4. Informasi mengenai Kuasa Pengguna Anggaran, Bendahara Pengeluaran dan Pejabat Penanda tangan SPM untuk masing-masing Satker terdapat pada DIPA Petikan.
5. Rencana Penarikan Dana dan Perkiraan Penerimaan yang tercantum dalam Halaman III DIPA Induk merupakan akumulasi rencana Penarikan Dana dan Perkiraan Penerimaan dari seluruh satker.
6. Tanggung jawab terhadap kebenaran alokasi yang tertuang dalam DIPA Induk sepenuhnya berada pada Pengguna Anggaran/Kuasa Pengguna Anggaran.
7. DIPA Induk ini berlaku sejak tanggal 1 Januari 2017 sampai dengan 31 Desember 2017.

Jakarta, 30 November 2016
A.N MENTERI KEUANGAN
DIREKTUR JENDERAL ANGGARAN

ASKOLANI
NIP.196606111992021001



**DAFTAR ISIAN PELAKSANAAN ANGGARAN (DIPA) INDUK
TAHUN ANGGARAN 2017
NOMOR : DIPA-018.12-0/2017**



DS:5007-5577-3173-4400

I. INFORMASI KINERJA DAN ANGGARAN PROGRAM

Halaman : 1 dari 6

A. IDENTITAS UNIT :

1. KEMENTERIAN NEGARA / LEMBAGA	:	018 KEMENTERIAN PERTANIAN
2. UNIT ORGANISASI	:	018.12 BADAN KARANTINA PERTANIAN
3. PAGU	:	Rp.740.281.007.000 (TUJUH RATUS EMPAT PULUH MILIAR DUA RATUS DELAPAN PULUH SATU JUTA TUJUH RIBU RUPIAH)

B. KETERKAITAN DENGAN PROGRAM, SASARAN, STRATEGIS K/L, FUNGSI DAN PRIORITAS PEMBANGUNAN DALAM RKP :

(dalam ribuan rupiah)

1. PROGRAM	:	15	Program Peningkatan Kualitas Pengkarantinaan Pertanian dan Pengawasan Keamanan Hayati	740.281.007
2. SASARAN STRATEGIS	:	03	Meningkatnya akses dan pemanfaatan pangan dan gizi	
	:	06	Berkembangnya komoditas bernilai tambah dan berdaya saing	
3. FUNGSI	:	04	EKONOMI	740.281.007
SUB FUNGSI	:	0403	PERTANIAN, KEHUTANAN, PERIKANAN DAN KELAUTAN	740.281.007
4. PRIORITAS	:			
Non Prioritas	:	00	-	

Jakarta, 30 November 2016
KEPALA BADAN KARANTINA PERTANIAN

Ir. BANUN HARPINI, M.Sc
NIP 196010191985032001



**DAFTAR ISI PELAKSANAAN ANGGARAN (DIPA) INDUK
TAHUN ANGGARAN 2017
NOMOR : DIPA-018.12-0/2017**



I. INFORMASI KINERJA DAN ANGGARAN PROGRAM

C. RINCIAN KINERJA PROGRAM DAN KEGIATAN :

(dalam ribuan rupiah)

KODE	PROGRAM / OUTCOME / INDIKATOR KINERJA UTAMA / KEGIATAN / INDIKATOR KINERJA KEGIATAN / OUTPUT		VOLUME / SATUAN	ALOKASI DANA
018.12.15	Program Peningkatan Kualitas Pengkarantinaan Pertanian dan Pengawasan Keamanan Hayati Meningkatnya Efektifitas Pengendalian Risiko Masuk, Tersebar dan Keluarnya HPHK dan OPTK Meningkatnya kualitas pelayanan tindakan karantina dan pengawasan keamanan hayati terhadap ekspor Media Pembawa HPHK dan OPTK dan keamanan hayati Meningkatnya kepatuhan dan kepuasan pengguna jasa karantina pertanian 01 Prosentase media pembawa yang memenuhi sistem jaminan kesehatan melalui sertifikasi karantina impor di tempat pemasukan yang telah ditetapkan 02 Prosentase media pembawa yang memenuhi sistem jaminan kesehatan melalui sertifikasi karantina antar area di tempat pemasukan yang telah ditetapkan 03 Prosentase media pembawa yang memenuhi sistem jaminan kesehatan melalui sertifikasi karantina antar area di tempat pengeluaran yang telah ditetapkan 04 Prosentase jumlah sertifikat ekspor yang ditolak oleh negara tujuan melalui tempat pengeluaran yang ditetapkan 05 Penurunan prosentase kasus pelanggaran perkarantinaan dibanding tahun sebelumnya 06 Nilai Indeks Kepuasan Masyarakat (IKM)			740.281.007
1818	Peningkatan Kepatuhan, Kerja Sama dan Pengembangan Sistem Informasi Perkarantinaan - keputusan Kepala Badan Karantina Pertanian tentang pengawasan dan penindakan perkarantinaan pertanian - dokumen pembinaan, dokumen bimbingan teknis dan dokumen monitoring pengawasan dan penindakan - Harmonisasi Kerjasama Perkarantinaan Pertanian - MoU dengan K/L terkait yang terimplementasikan - Desiminasi Notifikasi SPS WTO - Aplikasi berbasis IT terkait internal dan eksternal perkarantinaan pertanian			7.550.494
1818.101	Kebijakan Pengawasan dan Penindakan	0 0	6.0000 Peraturan Kebijakan	3.085.134
1818.102	Kerjasama Nasional/internasional	0 0	2.0000 Kerjasama	2.709.340
1818.103	Desiminasi SPS dengan stakeholder dan instansi terkait	0 0	1.0000 Kerjasama	418.500
1818.104	Informasi yang valid, handal dan mudah diakses	0 0	6.0000 Sistem Informasi	1.337.520
1819	Peningkatan Sistem Karantina Hewan dan Keamanan Hayati Hewani - Peraturan atau Keputusan Menteri Pertanian - Pedoman/Juklak/Juknis tentang - pembinaan, dokumen bimbingan teknis dan dokumen monitoring pencegahan masuk dan menyebarnya HPHK dan keamanan hayati hewani - Rekomendasi Laboratorium terakreditasi sesuai ruang lingkup tugasnya - Dokumen Analisa Resiko HPHK			5.514.318

KETENTUAN

DIPA Induk ini dituangkan lebih lanjut ke dalam DIPA Petikan dan DIPA Petikan dimaksud berlaku sebagai dokumen pelaksanaan kegiatan Satker.



**DAFTAR ISIAN PELAKSANAAN ANGGARAN (DIPA) INDUK
TAHUN ANGGARAN 2017
NOMOR : DIPA-018.12-0/2017**



DS:5007-5577-3173-4400

I. INFORMASI KINERJA DAN ANGGARAN PROGRAM

C. RINCIAN KINERJA PROGRAM DAN KEGIATAN :

(dalam ribuan rupiah)

KODE	PROGRAM / OUTCOME / INDIKATOR KINERJA UTAMA / KEGIATAN / INDIKATOR KINERJA KEGIATAN / OUTPUT		VOLUME / SATUAN	ALOKASI DANA
1819.101	Kebijakan Teknis Karantina Hewan dan Keamanan Hayati Hewani	0 0	24.0000 Peraturan Kebijakan	5.514.318
1820	Peningkatan Sistem Karantina Tumbuhan dan Keamanan Hayati Nabati - Peraturan atau Keputusan Menteri Pertanian - Pedoman/Juklak/Juknis - pembinaan, dokumen bimbingan teknis dan dokumen monitoring pencegahan masuk dan menyebarnya OPTK dan keamanan hayati nabati - Rekomendasi laboratoriumnya terakreditasi sesuai ruang lingkup tugasnya - Analisis Resiko OPTK			7.014.564
1820.101	Kebijakan teknis Karantina Tumbuhan dan Keamanan Hayati Nabati	0 0	26.0000 Peraturan Kebijakan	7.014.564
1821	Dukungan Manajemen dan Dukungan Teknis Lainnya pada Badan Karantina Pertanian - Layanan Perkantoran - dokumen perencanaan, evaluasi & pelaporan karantina pertanian - dokumen rencana kinerja & penyusunan anggaran - dokumen pengembangan & pengelolaan kepegawaian - dokumen pengembangan integritas barantan dan reformasi birokrasi - dokumen tata laksana dan inisiatif anti korupsi - peraturan perkarantinaaan yang telah disahkan - laporan indeks kepuasan informasi layanan perkarantinaaan - laporan pengelolaan TU & rumah tangga - Tingkat Dukungan Aparatur pegawai & Layanan Perkantoran - sarana, infrastruktur, teknologi informasi yang sesuai kebutuhan dan memadai - Kegiatan pelatihan yang diselenggarakan - Opini BPK terhadap laporan keuangan BARANTAN - Kendaraan Bermotor Roda 4, Roda 6, Roda 8, Roda 10 - Kendaraan Bermotor Roda 2 - Kendaraan Bermotor Lainnya - Perangkat Pengolah - Perangkat Komunikasi - Peralatan Teknis dan Laboratorium - Fasilitas Perkantoran Lainnya - Pengadaan dan Pematangan Tanah Untuk Kantor Pelayanan Induk/Wilker .			80.063.005

KETENTUAN

DIPA Induk ini dituangkan lebih lanjut ke dalam DIPA Petikan dan DIPA Petikan dimaksud berlaku sebagai dokumen pelaksanaan kegiatan Satker.



**DAFTAR ISI PELAKSANAAN ANGGARAN (DIPA) INDUK
TAHUN ANGGARAN 2017
NOMOR : DIPA-018.12-0/2017**



I. INFORMASI KINERJA DAN ANGGARAN PROGRAM

C. RINCIAN KINERJA PROGRAM DAN KEGIATAN :

(dalam ribuan rupiah)

KODE	PROGRAM / OUTCOME / INDIKATOR KINERJA UTAMA / KEGIATAN / INDIKATOR KINERJA KEGIATAN / OUTPUT		VOLUME / SATUAN	ALOKASI DANA
	<ul style="list-style-type: none"> - Pengadaan dan Pematangan Tanah Untuk Kantor Pelayanan Wilker . - Pengadaan Tanah dan Pematangan Tanah Untuk Laboratorium KP di . - Pengadaan Tanah dan Pematangan Tanah Untuk IKH/IKT di . - Pengadaan Tanah dan Pematangan Tanah Untuk Rumah Dinas/Mess/Dormitori di . - Pengadaan Tanah dan Pematangan Tanah Untuk Bangunan Lain .. di . - Gedung Pelayanan Kantor Pelayanan Induk - Gedung Pelayanan Kantor Pelayanan Wilker .. - Bangunan Laboratorium Karantina Pertanian di . - Bangunan Laboratorium Karantina Pertanian . - Bangunan Instalasi Karantina Pertanian di . - Rumah Dinas dan Mess Karantina Pertanian di .. - Bangunan Lainnya . 			
1821.101	SDM Aparatur Sipil Negara Karantina Pertanian yang Kompeten dan Profesional	0 0	4.0000 Kegiatan	10.730.772
1821.951	Layanan Internal (Overhead)	0 0	10.0000 Layanan	2.627.266
1821.952	Layanan Perencanaan	0 0	73.0000 Layanan	7.638.911
1821.953	Layanan Pemantauan dan Evaluasi	0 0	21.0000 Layanan	2.844.830
1821.954	Layanan Manajemen SDM	0 0	5.0000 Layanan	8.067.775
1821.955	Layanan Manajemen Keuangan	0 0	3.0000 Layanan	4.242.487
1821.956	Layanan Manajemen BMN	0 0	1.0000 Layanan	1.886.769
1821.957	Layanan Hukum	0 0	4.0000 Layanan	4.017.450
1821.958	Layanan Hubungan Masyarakat dan Komunikasi	0 0	3.0000 Layanan	3.518.963
1821.961	Layanan Reformasi Birokrasi	0 0	3.0000 Layanan	2.587.558
1821.962	Layanan Umum	0 0	1.0000 Layanan	717.344
1821.966	Layanan Pendidikan dan Pelatihan	0 0	3.0000 Layanan	1.839.000
1821.994	Layanan Perkantoran	0 0	12.0000 Bulan	29.343.880
1822	Peningkatan Kualitas Penyelenggaraan Laboratorium Uji Standar dan Uji Terap Teknik dan Metoda Karantina Pertanian <ul style="list-style-type: none"> - teknik dan metode uji terap yang dikembangkan - uji terap yang dapat dipublikasikan melalui jurnal nasional / internasional - Jumlah juklak/juknis yang di desiminasi - teknik dan metoda pengujian laboratorium yang dikembangkan 			36.323.476

KETENTUAN

DIPA Induk ini dituangkan lebih lanjut ke dalam DIPA Petikan dan DIPA Petikan dimaksud berlaku sebagai dokumen pelaksanaan kegiatan Satker.



**DAFTAR ISIAN PELAKSANAAN ANGGARAN (DIPA) INDUK
TAHUN ANGGARAN 2017
NOMOR : DIPA-018.12-0/2017**



DS:5007-5577-3173-4400

I. INFORMASI KINERJA DAN ANGGARAN PROGRAM

C. RINCIAN KINERJA PROGRAM DAN KEGIATAN :

(dalam ribuan rupiah)

KODE	PROGRAM / OUTCOME / INDIKATOR KINERJA UTAMA / KEGIATAN / INDIKATOR KINERJA KEGIATAN / OUTPUT		VOLUME / SATUAN	ALOKASI DANA
	<ul style="list-style-type: none"> - akreditasi ruang lingkup pengujian HPHK dan OPTK - Sampel Uji Rujukan - Dukungan Internal Administrasi - Dukungan aparatur pegawai & layanan perkantoran - ruang lingkup yang tersertifikasi - Kendaraan Bermotor Roda 4, Roda 6, Roda 8, Roda 10 - Kendaraan Bermotor Roda 2 - Kendaraan Bermotor Lainnya - Perangkat Pengolah - Perangkat Komunikasi - Peralatan Teknis dan Laboratorium - Fasilitas Perkantoran Lainnya - Pengadaan dan Pematangan Tanah Untuk Kantor Pelayanan Induk/Wilker . - Pengadaan dan Pematangan Tanah Untuk Kantor Pelayanan Wilker . - Pengadaan Tanah dan Pematangan Tanah Untuk Laboratorium KP di . - Pengadaan Tanah dan Pematangan Tanah Untuk IKH/IKT di . - Pengadaan Tanah dan Pematangan Tanah Untuk Rumah Dinas/Mess/Dormitori di . - Pengadaan Tanah dan Pematangan Tanah Untuk Bangunan Lain .. di . - Gedung Pelayanan Kantor Pelayanan Induk - Gedung Pelayanan Kantor Pelayanan Wilker .. - Bangunan Laboratorium Karantina Pertanian di . - Bangunan Laboratorium Karantina Pertanian . - Bangunan Instalasi Karantina Pertanian di . - Rumah Dinas dan Mess Karantina Pertanian di .. - Bangunan Lainnya . 			
1822.101	Pengembangan Teknik dan Metoda Uji Terap Karantina Pertanian dan Keamanan Hayati	0 0	16.0000 Uji Terap	3.292.260
1822.102	Pengembangan Teknik dan Metoda Pengujian Laboratorium Karantina Pertanian dan Pengawasan Keamanan Hayati	0 0	17.0000 Uji Lab	5.392.640
1822.951	Layanan Internal (Overhead)	0 0	558.0000 Layanan	1.389.825
1822.994	Layanan Perkantoran	0 0	12.0000 Bulan	26.248.751

KETENTUAN

DIPA Induk ini dituangkan lebih lanjut ke dalam DIPA Petikan dan DIPA Petikan dimaksud berlaku sebagai dokumen pelaksanaan kegiatan Satker.



**DAFTAR ISI PELAKSANAAN ANGGARAN (DIPA) INDUK
TAHUN ANGGARAN 2017
NOMOR : DIPA-018.12-0/2017**



DS:5007-5577-3173-4400

I. INFORMASI KINERJA DAN ANGGARAN PROGRAM

C. RINCIAN KINERJA PROGRAM DAN KEGIATAN :

(dalam ribuan rupiah)

KODE	PROGRAM / OUTCOME / INDIKATOR KINERJA UTAMA / KEGIATAN / INDIKATOR KINERJA KEGIATAN / OUTPUT		VOLUME / SATUAN	ALOKASI DANA
1823	<p>Peningkatan Kualitas Pelayanan Karantina Pertanian dan Pengawasan Keamanan Hayati</p> <ul style="list-style-type: none"> - sertifikat karantina Impor, ekspor dan Antar Area terhadap media pembawa OPTK dan HPHK melalui pelaksanaan tindakan karantina - Dukungan Internal Administrasi pengelolaan Sertifikasi Karantina Pertanian - Dukungan Aparatur Pegawai & Layanan Perkantoran - Kendaraan Bermotor Roda 4, Roda 6, Roda 8, Roda 10 - Kendaraan Bermotor Roda 2 - Kendaraan Bermotor Lainnya - Perangkat Pengolah - Perangkat Komunikasi - Peralatan Teknis dan Laboratorium - Fasilitas Perkantoran Lainnya - Pengadaan dan Pematangan Tanah Untuk Kantor Pelayanan Induk/Wilker . - Pengadaan dan Pematangan Tanah Untuk Kantor Pelayanan Wilker . - Pengadaan Tanah dan Pematangan Tanah Untuk Laboratorium KP di . - Pengadaan Tanah dan Pematangan Tanah Untuk IKH/IKT di . - Pengadaan Tanah dan Pematangan Tanah Untuk Rumah Dinas/Mess/Dormitori di . - Pengadaan Tanah dan Pematangan Tanah Untuk Bangunan Lain .. di . - Gedung Pelayanan Kantor Pelayanan Induk - Gedung Pelayanan Kantor Pelayanan Wilker .. - Bangunan Laboratorium Karantina Pertanian di . - Bangunan Laboratorium Karantina Pertanian . - Bangunan Instalasi Karantina Pertanian di . - Rumah Dinas dan Mess Karantina Pertanian di .. - Bangunan Lainnya . 			603.815.150
1823.101	Layanan Sertifikasi Karantina Pertanian dan Pengawasan Keamanan Hayati	0 0	900,478.4100 Sertifikat	96.439.749
1823.951	Layanan Internal (Overhead)	0 0	153,634.2301 Layanan	113.644.406
1823.994	Layanan Perkantoran	0 0	12.0000 Bulan	393.730.995

KETENTUAN

DIPA Induk ini dituangkan lebih lanjut ke dalam DIPA Petikan dan DIPA Petikan dimaksud berlaku sebagai dokumen pelaksanaan kegiatan Satker.

Jakarta, 30 November 2016
KEPALA BADAN KARANTINA PERTANIAN

Ir. BANUN HARPINI, M.Sc
NIP 196010191985032001



DAFTAR ISI AN PELAKSANAAN ANGGARAN (DIPA) INDIK
TAHUN ANGGARAN 2017
NOMOR : DIPA-018.12-0/2017



II. RINCIAN ALOKASI ANGGARAN PER SATKER

A. IDENTITAS UNIT :

1. KEMENTERIAN NEGARA / LEMBAGA : 018 KEMENTERIAN PERTANIAN
2. UNIT ORGANISASI : 018.12 BADAN KARANTINA PERTANIAN
3. PAGU : Rp.740.281.007.000
(TUJUH RATUS EMPAT PULUH MILIAR DUA RATUS DELAPAN PULUH SATU JUTA TUJUH RIBU RUPIAH)

B. RINCIAN ALOKASI ANGGARAN PER SATKER

(dalam ribuan rupiah)

NO	KODE	PROGRAM / PROPINSI / SATKER / SUMBER DANA	KP KD DK TP UB	JENIS BELANJA				PAGU/TARGET PENDAPATAN	TERCATAT
				PEGAWAI	BARANG	MODAL	BANTUAN SOSIAL		
1	2	3	4	5	6	7	8	9=5+6+7+8	10
	018.12.15	Program Peningkatan Kualitas Pengkarantinaan Pertanian dan Pengawasan Keamanan Hayati		234.900.000	387.339.510	118.041.497	0	740.281.007	0
	01	DKI JAKARTA		39.465.442	120.224.907	5.843.091	0	165.533.440	0
	412110	SEKRETARIAT BADAN KARANTINA PERTANIAN	KP	15.563.948	81.571.167	3.007.266	0	100.142.381	0
	A00	RM		15.563.948	81.571.167	3.007.266	0	100.142.381	0
		Target Pendapatan						50.006	
	412126	BALAI BESAR KARANTINA PERTANIAN TANJUNG PRIOK	KD	18.436.453	26.749.082	2.323.500	0	47.509.035	0
	A00	RM		18.436.453	9.322.582	0	0	27.759.035	0
	D00	PNBP		0	17.426.500	2.323.500	0	19.750.000	0
		Target Pendapatan						39.500.000	
	649259	BALAI BESAR UJI STANDAR KARANTINA PERTANIAN	KD	5.465.041	11.904.658	512.325	0	17.882.024	0
	A00	RM		5.465.041	11.688.983	412.325	0	17.566.349	0
	D00	PNBP		0	215.675	100.000	0	315.675	0
		Target Pendapatan						631.350	
	02	JAWA BARAT		5.782.544	17.435.046	4.526.740	0	27.744.330	0
	499434	STASIUN KARANTINA PERTANIAN KELAS I BANDUNG	KD	2.685.786	2.967.852	3.649.240	0	9.302.878	0
	A00	RM		2.685.786	2.685.852	3.631.240	0	9.002.878	0
	D00	PNBP		0	282.000	18.000	0	300.000	0
		Target Pendapatan						600.000	
	499436	BALAI UJI TERAP TEKNIK DAN METODE KARANTINA PERTANIAN	KD	3.096.758	14.467.194	877.500	0	18.441.452	0

KETENTUAN

DIPA Induk ini dituangkan lebih lanjut ke dalam DIPA Petikan dan DIPA Petikan dimaksud berlaku sebagai dokumen pelaksanaan kegiatan Satker.



**DAFTAR ISIAN PELAKSANAAN ANGGARAN (DIPA) INDUK
TAHUN ANGGARAN 2017
NOMOR : DIPA-018.12-0/2017**



DS:5007-5577-3173-4400

II. RINCIAN ALOKASI ANGGARAN PER SATKER

A. IDENTITAS UNIT :

1. KEMENTERIAN NEGARA / LEMBAGA : 018 KEMENTERIAN PERTANIAN
2. UNIT ORGANISASI : 018.12 BADAN KARANTINA PERTANIAN
3. PAGU : Rp.740.281.007.000
(TUJUH RATUS EMPAT PULUH MILIAR DUA RATUS DELAPAN PULUH SATU JUTA TUJUH RIBU RUPIAH)

B. RINCIAN ALOKASI ANGGARAN PER SATKER

(dalam ribuan rupiah)

NO	KODE	PROGRAM / PROPINSI / SATKER / SUMBER DANA	KP KD DK TP UB	JENIS BELANJA				PAGU/TARGET PENDAPATAN	TERCATAT
				PEGAWAI	BARANG	MODAL	BANTUAN SOSIAL		
1	2	3	4	5	6	7	8	9=5+6+7+8	10
	A00	RM		3.096.758	14.174.194	695.500	0	17.966.452	0
	D00	PNBP		0	293.000	182.000	0	475.000	0
		Target Pendapatan						950.000	
	03	JAWA TENGAH		7.930.319	10.196.324	1.273.335	0	19.399.978	0
	237352	BALAI KARANTINA PERTANIAN KELAS I SEMARANG	KD	5.636.587	7.400.743	212.110	0	13.249.440	0
	A00	RM		5.636.587	4.525.743	212.110	0	10.374.440	0
	D00	PNBP		0	2.875.000	0	0	2.875.000	0
		Target Pendapatan						5.750.000	
	237369	STASIUN KARANTINA PERTANIAN KELAS I CILACAP	KD	2.293.732	2.795.581	1.061.225	0	6.150.538	0
	A00	RM		2.293.732	2.575.581	1.011.225	0	5.880.538	0
	D00	PNBP		0	220.000	50.000	0	270.000	0
		Target Pendapatan						540.000	
	04	DI YOGYAKARTA		4.963.611	4.890.054	3.183.360	0	13.037.025	0
	567322	BALAI KARANTINA PERTANIAN KELAS II YOGYAKARTA	KD	4.963.611	4.890.054	3.183.360	0	13.037.025	0
	A00	RM		4.963.611	4.565.054	3.183.360	0	12.712.025	0
	D00	PNBP		0	325.000	0	0	325.000	0
		Target Pendapatan						650.000	
	05	JAWA TIMUR		21.213.610	23.806.178	10.498.636	0	55.518.424	0
	237483	BALAI BESAR KARANTINA PERTANIAN SURABAYA	KD	19.653.657	20.893.647	10.060.401	0	50.607.705	0

KETENTUAN

DIPA Induk ini dituangkan lebih lanjut ke dalam DIPA Petikan dan DIPA Petikan dimaksud berlaku sebagai dokumen pelaksanaan kegiatan Satker.



**DAFTAR ISIAN PELAKSANAAN ANGGARAN (DIPA) INDUK
TAHUN ANGGARAN 2017
NOMOR : DIPA-018.12-0/2017**



DS:5007-5577-3173-4400

II. RINCIAN ALOKASI ANGGARAN PER SATKER

A. IDENTITAS UNIT :

1. KEMENTERIAN NEGARA / LEMBAGA : 018 KEMENTERIAN PERTANIAN
2. UNIT ORGANISASI : 018.12 BADAN KARANTINA PERTANIAN
3. PAGU : Rp.740.281.007.000
(TUJUH RATUS EMPAT PULUH MILIAR DUA RATUS DELAPAN PULUH SATU JUTA TUJUH RIBU RUPIAH)

B. RINCIAN ALOKASI ANGGARAN PER SATKER

(dalam ribuan rupiah)

NO	KODE	PROGRAM / PROPINSI / SATKER / SUMBER DANA	KP KD DK TP UB	JENIS BELANJA				PAGU/TARGET PENDAPATAN	TERCATAT
				PEGAWAI	BARANG	MODAL	BANTUAN SOSIAL		
1	2	3	4	5	6	7	8	9=5+6+7+8	10
	A00	RM		19.653.657	9.622.050	6.831.998	0	36.107.705	0
	D00	PNBP		0	11.271.597	3.228.403	0	14.500.000	0
		Target Pendapatan						29.000.000	
	567371	STASIUN KARANTINA PERTANIAN KELAS II BANGKALAN	KD	1.559.953	2.912.531	438.235	0	4.910.719	0
	A00	RM		1.559.953	2.652.531	438.235	0	4.650.719	0
	D00	PNBP		0	260.000	0	0	260.000	0
		Target Pendapatan						520.000	
	06	ACEH		3.351.136	4.936.835	3.478.149	0	11.766.120	0
	412141	STASIUN KARANTINA PERTANIAN KELAS I BANDA ACEH	KD	3.351.136	4.936.835	3.478.149	0	11.766.120	0
	A00	RM		3.351.136	4.916.835	3.478.149	0	11.746.120	0
	D00	PNBP		0	20.000	0	0	20.000	0
		Target Pendapatan						40.000	
	07	SUMATERA UTARA		16.485.978	18.072.283	3.554.010	0	38.112.271	0
	237622	BALAI BESAR KARANTINA PERTANIAN BELAWAN	KD	10.601.231	8.479.514	1.019.500	0	20.100.245	0
	A00	RM		10.601.231	7.537.071	50.000	0	18.188.302	0
	D00	PNBP		0	942.443	969.500	0	1.911.943	0
		Target Pendapatan						3.823.885	
	526462	BALAI KARANTINA PERTANIAN KELAS II MEDAN	KD	3.926.775	5.100.221	1.069.260	0	10.096.256	0
	A00	RM		3.926.775	5.036.221	483.260	0	9.446.256	0

KETENTUAN

DIPA Induk ini dituangkan lebih lanjut ke dalam DIPA Petikan dan DIPA Petikan dimaksud berlaku sebagai dokumen pelaksanaan kegiatan Satker.



**DAFTAR ISI AN PELAKSANAAN ANGGARAN (DIPA) INDUK
TAHUN ANGGARAN 2017
NOMOR : DIPA-018.12-0/2017**



II. RINCIAN ALOKASI ANGGARAN PER SATKER

A. IDENTITAS UNIT :

1. KEMENTERIAN NEGARA / LEMBAGA : 018 KEMENTERIAN PERTANIAN
2. UNIT ORGANISASI : 018.12 BADAN KARANTINA PERTANIAN
3. PAGU : Rp.740.281.007.000
(TUJUH RATUS EMPAT PULUH MILIAR DUA RATUS DELAPAN PULUH SATU JUTA TUJUH RIBU RUPIAH)

B. RINCIAN ALOKASI ANGGARAN PER SATKER

(dalam ribuan rupiah)

NO	KODE	PROGRAM / PROPINSI / SATKER / SUMBER DANA	KP KD DK TP UB	JENIS BELANJA				PAGU/TARGET PENDAPATAN	TERCATAT
				PEGAWAI	BARANG	MODAL	BANTUAN SOSIAL		
1	2	3	4	5	6	7	8	9=5+6+7+8	10
	D00	PNBP Target Pendapatan		0	64.000	586.000	0	650.000	0
	649402	STASIUN KARANTINA PERTANIAN KELAS I TANJUNG BALAI ASAHAN	KD	1.957.972	4.492.548	1.465.250	0	7.915.770	0
	A00	RM		1.957.972	4.182.948	1.465.250	0	7.606.170	0
	D00	PNBP Target Pendapatan		0	309.600	0	0	309.600	0
	08	SUMATERA BARAT		2.739.323	2.867.764	347.950	0	5.955.037	0
	237678	BALAI KARANTINA PERTANIAN KELAS I PADANG	KD	2.739.323	2.867.764	347.950	0	5.955.037	0
	A00	RM		2.739.323	2.627.764	347.950	0	5.715.037	0
	D00	PNBP Target Pendapatan		0	240.000	0	0	240.000	0
	09	RIAU		5.627.639	5.109.267	2.620.241	0	13.357.147	0
	237732	BALAI KARANTINA PERTANIAN KELAS I PEKANBARU	KD	5.627.639	5.109.267	2.620.241	0	13.357.147	0
	A00	RM		5.627.639	4.280.447	2.389.061	0	12.297.147	0
	D00	PNBP Target Pendapatan		0	828.820	231.180	0	1.060.000	0
	10	JAMBI		3.251.101	3.354.207	7.723.413	0	14.328.721	0
	237767	BALAI KARANTINA PERTANIAN KELAS I JAMBI	KD	3.251.101	3.354.207	7.723.413	0	14.328.721	0
	A00	RM		3.251.101	3.240.127	7.577.493	0	14.068.721	0

KETENTUAN

DIPA Induk ini dituangkan lebih lanjut ke dalam DIPA Petikan dan DIPA Petikan dimaksud berlaku sebagai dokumen pelaksanaan kegiatan Satker.



**DAFTAR ISIAN PELAKSANAAN ANGGARAN (DIPA) INDUK
TAHUN ANGGARAN 2017
NOMOR : DIPA-018.12-0/2017**



II. RINCIAN ALOKASI ANGGARAN PER SATKER

A. IDENTITAS UNIT :

1. KEMENTERIAN NEGARA / LEMBAGA : 018 KEMENTERIAN PERTANIAN
2. UNIT ORGANISASI : 018.12 BADAN KARANTINA PERTANIAN
3. PAGU : Rp.740.281.007.000
(TUJUH RATUS EMPAT PULUH MILIAR DUA RATUS DELAPAN PULUH SATU JUTA TUJUH RIBU RUPIAH)

B. RINCIAN ALOKASI ANGGARAN PER SATKER

(dalam ribuan rupiah)


NO	KODE	PROGRAM / PROPINSI / SATKER / SUMBER DANA	KP KD DK TP UB	JENIS BELANJA				PAGU/TARGET PENDAPATAN	TERCATAT
				PEGAWAI	BARANG	MODAL	BANTUAN SOSIAL		
1	2	3	4	5	6	7	8	9=5+6+7+8	10
	D00	PNBP Target Pendapatan		0	114.080	145.920	0	260.000	0
	11	SUMATERA SELATAN		5.263.372	4.079.905	704.522	0	520.355	0
	237788	BALAI KARANTINA PERTANIAN KELAS I PALEMBANG	KD	5.263.372	4.079.905	704.522	0	10.047.799	0
	A00	RM		5.263.372	3.141.279	464.472	0	8.869.123	0
	D00	PNBP Target Pendapatan		0	938.626	240.050	0	1.178.676	0
	12	LAMPUNG		6.929.804	9.267.006	4.708.483	0	2.357.353	0
	237860	BALAI KARANTINA PERTANIAN KELAS I BANDAR LAMPUNG	KD	6.929.804	9.267.006	4.708.483	0	20.905.293	0
	A00	RM		6.929.804	8.176.086	3.867.403	0	20.905.293	0
	D00	PNBP Target Pendapatan		0	1.090.920	841.080	0	1.932.000	0
	13	KALIMANTAN BARAT		4.363.319	5.636.167	6.497.200	0	3.864.000	0
	237881	BALAI KARANTINA PERTANIAN KELAS I PONTIANAK	KD	3.133.000	3.900.668	3.399.700	0	16.496.686	0
	A00	RM		3.133.000	3.500.668	3.399.700	0	10.433.368	0
	D00	PNBP Target Pendapatan		0	400.000	0	0	10.033.368	0
	649416	STASIUN KARANTINA PERTANIAN KELAS I ENTIKONG	KD	1.230.319	1.735.499	3.097.500	0	400.000	0
	A00	RM		1.230.319	1.715.499	3.097.500	0	800.000	0
								6.063.318	0
								6.043.318	0

KETENTUAN

DIPA Induk ini dituangkan lebih lanjut ke dalam DIPA Petikan dan DIPA Petikan dimaksud berlaku sebagai dokumen pelaksanaan kegiatan Satker.



DAFTAR ISIAN PELAKSANAAN ANGGARAN (DIPA) INDUK
TAHUN ANGGARAN 2017
NOMOR : DIPA-018.12-0/2017



DS:5007-5577-3173-4400

II. RINCIAN ALOKASI ANGGARAN PER SATKER

A. IDENTITAS UNIT :

1. KEMENTERIAN NEGARA / LEMBAGA : 018 KEMENTERIAN PERTANIAN
2. UNIT ORGANISASI : 018.12 BADAN KARANTINA PERTANIAN
3. PAGU : Rp.740.281.007.000
(TUJUH RATUS EMPAT PULUH MILIAR DUA RATUS DELAPAN PULUH SATU JUTA TUJUH RIBU RUPIAH)

B. RINCIAN ALOKASI ANGGARAN PER SATKER

(dalam ribuan rupiah)

NO	KODE	PROGRAM / PROPINSI / SATKER / SUMBER DANA	KP KD DK TP UB	JENIS BELANJA				PAGU/TARGET PENDAPATAN	TERCATAT
				PEGAWAI	BARANG	MODAL	BANTUAN SOSIAL		
1	2	3	4	5	6	7	8	9=5+6+7+8	10
	D00	PNBP Target Pendapatan		0	20.000	0	0	20.000	0
	14	KALIMANTAN TENGAH		3.978.411	5.723.823	3.133.000	0	12.835.234	0
	649420	BALAI KARANTINA PERTANIAN KELAS II PALANGKARAYA	KD	3.978.411	5.723.823	3.133.000	0	12.835.234	0
	A00	RM		3.978.411	5.595.823	2.986.000	0	12.560.234	0
	D00	PNBP Target Pendapatan		0	128.000	147.000	0	275.000	0
	15	KALIMANTAN SELATAN		4.586.695	5.672.917	3.394.856	0	13.654.468	0
	237910	BALAI KARANTINA PERTANIAN KELAS I BANJARMASIN	KD	4.586.695	5.672.917	3.394.856	0	13.654.468	0
	A00	RM		4.586.695	5.590.917	3.126.856	0	13.304.468	0
	D00	PNBP Target Pendapatan		0	82.000	268.000	0	350.000	0
	16	KALIMANTAN TIMUR		5.533.948	7.612.077	7.373.462	0	20.519.487	0
	237952	STASIUN KARANTINA PERTANIAN KELAS I SAMARINDA	KD	2.090.835	3.409.414	1.560.222	0	7.060.471	0
	A00	RM		2.090.835	3.409.414	1.441.200	0	6.941.449	0
	D00	PNBP Target Pendapatan		0	0	119.022	0	119.022	0
	237966	BALAI KARANTINA PERTANIAN KELAS I BALIKPAPAN	KD	3.443.113	4.202.663	5.813.240	0	13.459.016	0
	A00	RM		3.443.113	3.752.663	5.813.240	0	13.009.016	0

KETENTUAN

DIPA Induk ini dituangkan lebih lanjut ke dalam DIPA Petikan dan DIPA Petikan dimaksud berlaku sebagai dokumen pelaksanaan kegiatan Satker.



DAFTAR ISI AN PELAKSANAAN ANGGARAN (DIPA) INDUK
TAHUN ANGGARAN 2017
NOMOR : DIPA-018.12-0/2017



II. RINCIAN ALOKASI ANGGARAN PER SATKER

A. IDENTITAS UNIT :

1. KEMENTERIAN NEGARA / LEMBAGA : 018 KEMENTERIAN PERTANIAN
2. UNIT ORGANISASI : 018.12 BADAN KARANTINA PERTANIAN
3. PAGU : Rp.740.281.007.000
(TUJUH RATUS EMPAT PULUH MILIAR DUA RATUS DELAPAN PULUH SATU JUTA TUJUH RIBU RUPIAH)

B. RINCIAN ALOKASI ANGGARAN PER SATKER

(dalam ribuan rupiah)

NO	KODE	PROGRAM / PROPINSI / SATKER / SUMBER DANA	KP KD DK TP UB	JENIS BELANJA				PAGU/TARGET PENDAPATAN	TERCATAT
				PEGAWAI	BARANG	MODAL	BANTUAN SOSIAL		
1	2	3	4	5	6	7	8	9=5+6+7+8	10
	D00	PNBP Target Pendapatan		0	450.000	0	0	450.000	0
	17	SULAWESI UTARA		2.793.664	5.969.551	898.350	0	9.661.565	0
	499440	BALAI KARANTINA PERTANIAN KELAS I MANADO	KD	2.793.664	5.969.551	898.350	0	9.661.565	0
	A00	RM		2.793.664	5.691.927	898.350	0	9.383.941	0
	D00	PNBP Target Pendapatan		0	277.624	0	0	277.624	0
	18	SULAWESI TENGAH		2.313.205	3.822.454	1.104.977	0	7.240.636	0
	499459	BALAI KARANTINA PERTANIAN KELAS II PALU	KD	2.313.205	3.822.454	1.104.977	0	7.240.636	0
	A00	RM		2.313.205	3.665.188	1.104.977	0	7.083.370	0
	D00	PNBP Target Pendapatan		0	157.266	0	0	157.266	0
	19	SULAWESI SELATAN		13.146.980	13.196.323	3.221.959	0	29.565.262	0
	238052	BALAI BESAR KARANTINA PERTANIAN MAKASSAR	KD	10.800.705	8.910.464	1.545.314	0	21.256.483	0
	A00	RM		10.800.705	8.516.964	1.113.814	0	20.431.483	0
	D00	PNBP Target Pendapatan		0	393.500	431.500	0	825.000	0
	526601	STASIUN KARANTINA PERTANIAN KELAS I PARE-PARE	KD	2.346.275	4.285.859	1.676.645	0	8.308.779	0
	A00	RM		2.346.275	4.135.859	1.676.645	0	8.158.779	0

KETENTUAN

DIPA Induk ini dituangkan lebih lanjut ke dalam DIPA Petikan dan DIPA Petikan dimaksud berlaku sebagai dokumen pelaksanaan kegiatan Satker.



**DAFTAR ISI AN PELAKSANAAN ANGGARAN (DIPA) INDUK
TAHUN ANGGARAN 2017
NOMOR : DIPA-018.12-0/2017**



II. RINCIAN ALOKASI ANGGARAN PER SATKER

A. IDENTITAS UNIT :

1. KEMENTERIAN NEGARA / LEMBAGA : 018 KEMENTERIAN PERTANIAN
2. UNIT ORGANISASI : 018.12 BADAN KARANTINA PERTANIAN
3. PAGU : Rp.740.281.007.000
(TUJUH RATUS EMPAT PULUH MILIAR DUA RATUS DELAPAN PULUH SATU JUTA TUJUH RIBU RUPIAH)

B. RINCIAN ALOKASI ANGGARAN PER SATKER

(dalam ribuan rupiah)

NO	KODE	PROGRAM / PROPINSI / SATKER / SUMBER DANA	KP KD DK TP UB	JENIS BELANJA				PAGU/TARGET PENDAPATAN	TERCATAT
				PEGAWAI	BARANG	MODAL	BANTUAN SOSIAL		
1	2	3	4	5	6	7	8	9=5+6+7+8	10
	D00	PNBP Target Pendapatan		0	150.000	0	0	150.000	0
	20	SULAWESI TENGGARA		3.118.878	4.927.252	2.898.019	0	300.000	0
	526615	BALAI KARANTINA PERTANIAN KELAS II KENDARI	KD	3.118.878	4.927.252	2.898.019	0	10.944.149	0
	A00	RM		3.118.878	4.862.252	2.898.019	0	10.879.149	0
	D00	PNBP Target Pendapatan		0	65.000	0	0	65.000	0
	21	MALUKU		2.100.184	4.187.544	7.479.000	0	132.583	0
	412157	STASIUN KARANTINA PERTANIAN KELAS I AMBON	KD	2.100.184	4.187.544	7.479.000	0	13.766.728	0
	A00	RM		2.100.184	4.159.939	7.479.000	0	13.766.728	0
	D00	PNBP Target Pendapatan		0	27.605	0	0	13.739.123	0
	22	BALI		8.178.767	5.010.004	1.692.454	0	27.605	0
	499465	BALAI KARANTINA PERTANIAN KELAS I DENPASAR	KD	8.178.767	5.010.004	1.692.454	0	55.210	0
	A00	RM		8.178.767	4.829.504	1.372.954	0	14.881.225	0
	D00	PNBP Target Pendapatan		0	180.500	319.500	0	14.881.225	0
	23	NUSA TENGGARA BARAT		7.439.898	7.539.919	2.471.427	0	500.000	0
	499471	BALAI KARANTINA PERTANIAN KELAS I MATARAM	KD	5.015.069	4.910.955	856.411	0	1.000.000	0

KETENTUAN

DIPA Induk ini dituangkan lebih lanjut ke dalam DIPA Petikan dan DIPA Petikan dimaksud berlaku sebagai dokumen pelaksanaan kegiatan Satker.



DAFTAR ISIAN PELAKSANAAN ANGGARAN (DIPA) INDUK
TAHUN ANGGARAN 2017
NOMOR : DIPA-018.12-0/2017



II. RINCIAN ALOKASI ANGGARAN PER SATKER

A. IDENTITAS UNIT :

1. KEMENTERIAN NEGARA / LEMBAGA : 018 KEMENTERIAN PERTANIAN
2. UNIT ORGANISASI : 018.12 BADAN KARANTINA PERTANIAN
3. PAGU : Rp.740.281.007.000
(TUJUH RATUS EMPAT PULUH MILIAR DUA RATUS DELAPAN PULUH SATU JUTA TUJUH RIBU RUPIAH)

B. RINCIAN ALOKASI ANGGARAN PER SATKER

(dalam ribuan rupiah)

NO	KODE	PROGRAM / PROPINSI / SATKER / SUMBER DANA	KP KD DK TP UB	JENIS BELANJA				PAGU/TARGET PENDAPATAN	TERCATAT
				PEGAWAI	BARANG	MODAL	BANTUAN SOSIAL		
1	2	3	4	5	6	7	8	9=5+6+7+8	10
	A00	RM		5.015.069	4.750.455	856.411	0	10.621.935	0
	D00	PNBP		0	160.500	0	0	160.500	0
		Target Pendapatan						321.000	
	567741	STASIUN KARANTINA PERTANIAN KELAS I SUMBAWA BESAR	KD	2.424.829	2.628.964	1.615.016	0	6.668.809	0
	A00	RM		2.424.829	2.341.464	1.615.016	0	6.381.309	0
	D00	PNBP		0	287.500	0	0	287.500	0
		Target Pendapatan						575.000	
	24	NUSA TENGGARA TIMUR		8.095.576	7.112.239	2.584.625	0	17.792.440	0
	238205	BALAI KARANTINA PERTANIAN KELAS I KUPANG	KD	6.016.706	4.258.541	1.026.400	0	11.301.647	0
	A00	RM		6.016.706	4.104.732	804.900	0	10.926.338	0
	D00	PNBP		0	153.809	221.500	0	375.309	0
		Target Pendapatan						750.618	
	649270	STASIUN KARANTINA PERTANIAN KELAS II ENDE	KD	2.078.870	2.853.698	1.558.225	0	6.490.793	0
	A00	RM		2.078.870	2.790.740	1.558.225	0	6.427.835	0
	D00	PNBP		0	62.958	0	0	62.958	0
		Target Pendapatan						125.915	
	25	PAPUA		6.859.241	16.043.297	8.071.480	0	30.974.018	0
	412163	BALAI KARANTINA PERTANIAN KELAS I JAYAPURA	KD	2.252.914	6.208.122	5.291.000	0	13.752.036	0
	A00	RM		2.252.914	6.134.350	5.257.200	0	13.644.464	0

KETENTUAN

DIPA Induk ini dituangkan lebih lanjut ke dalam DIPA Petikan dan DIPA Petikan dimaksud berlaku sebagai dokumen pelaksanaan kegiatan Satker.



DAFTAR ISIAN PELAKSANAAN ANGGARAN (DIPA) INDUK
TAHUN ANGGARAN 2017
NOMOR : DIPA-018.12-0/2017



DS:5007-5577-3173-4400

II. RINCIAN ALOKASI ANGGARAN PER SATKER

A. IDENTITAS UNIT :

1. KEMENTERIAN NEGARA / LEMBAGA : 018 KEMENTERIAN PERTANIAN
2. UNIT ORGANISASI : 018.12 BADAN KARANTINA PERTANIAN
3. PAGU : Rp.740.281.007.000
(TUJUH RATUS EMPAT PULUH MILIAR DUA RATUS DELAPAN PULUH SATU JUTA TUJUH RIBU RUPIAH)

B. RINCIAN ALOKASI ANGGARAN PER SATKER

(dalam ribuan rupiah)

NO	KODE	PROGRAM / PROPINSI / SATKER / SUMBER DANA	KP KD DK TP UB	JENIS BELANJA				PAGU/TARGET PENDAPATAN	TERCATAT
				PEGAWAI	BARANG	MODAL	BANTUAN SOSIAL		
1	2	3	4	5	6	7	8	9=5+6+7+8	10
	D00	PNBP Target Pendapatan		0	73.772	33.800	0	107.572	0
	567790	STASIUN KARANTINA PERTANIAN KELAS I MERAUKE	KD	1.167.816	3.134.268	1.847.230	0	6.149.314	0
	A00	RM		1.167.816	3.076.268	1.847.230	0	6.091.314	0
	D00	PNBP Target Pendapatan		0	58.000	0	0	58.000	0
	567805	STASIUN KARANTINA PERTANIAN KELAS I BIAK	KD	1.886.074	3.309.565	684.000	0	5.879.639	0
	A00	RM		1.886.074	3.243.543	684.000	0	5.813.617	0
	D00	PNBP Target Pendapatan		0	66.022	0	0	66.022	0
	649458	STASIUN KARANTINA PERTANIAN KELAS I TIMIKA	KD	1.552.437	3.391.342	249.250	0	5.193.029	0
	A00	RM		1.552.437	3.346.742	249.250	0	5.148.429	0
	D00	PNBP Target Pendapatan		0	44.600	0	0	44.600	0
	26	BENGGULU		2.006.564	3.859.302	1.713.557	0	7.579.423	0
	537700	STASIUN KARANTINA PERTANIAN KELAS I BENGKULU	KD	2.006.564	3.859.302	1.713.557	0	7.579.423	0
	A00	RM		2.006.564	3.784.302	1.713.557	0	7.504.423	0
	D00	PNBP Target Pendapatan		0	75.000	0	0	75.000	0
								150.000	

KETENTUAN

DIPA Induk ini dituangkan lebih lanjut ke dalam DIPA Petikan dan DIPA Petikan dimaksud berlaku sebagai dokumen pelaksanaan kegiatan Satker.



DAFTAR ISI AN PELAKSANAAN ANGGARAN (DIPA) INDIK
TAHUN ANGGARAN 2017
NOMOR : DIPA-018.12-0/2017



II. RINCIAN ALOKASI ANGGARAN PER SATKER

A. IDENTITAS UNIT :

1. KEMENTERIAN NEGARA / LEMBAGA : 018 KEMENTERIAN PERTANIAN
2. UNIT ORGANISASI : 018.12 BADAN KARANTINA PERTANIAN
3. PAGU : Rp.740.281.007.000
(TUJUH RATUS EMPAT PULUH MILIAR DUA RATUS DELAPAN PULUH SATU JUTA TUJUH RIBU RUPIAH)

B. RINCIAN ALOKASI ANGGARAN PER SATKER

(dalam ribuan rupiah)

NO	KODE	PROGRAM / PROPINSI / SATKER / SUMBER DANA	KP KD DK TP UB	JENIS BELANJA				PAGU/TARGET PENDAPATAN	TERCATAT
				PEGAWAI	BARANG	MODAL	BANTUAN SOSIAL		
1	2	3	4	5	6	7	8	9=5+6+7+8	10
	28	MALUKU UTARA		2.204.692	5.918.159	1.738.950	0	9.861.801	0
	649441	BALAI KARANTINA PERTANIAN KELAS II TERNATE	KD	2.204.692	5.918.159	1.738.950	0	9.861.801	0
	A00	RM		2.204.692	5.828.614	1.738.950	0	9.772.256	0
	D00	PNBP		0	89.545	0	0	89.545	0
		Target Pendapatan						179.088	
	29	BANTEN		15.140.745	22.523.023	1.803.098	0	39.466.866	0
	499480	BALAI KARANTINA PERTANIAN KELAS II CILEGON	KD	3.866.195	7.073.692	516.498	0	11.456.385	0
	A00	RM		3.866.195	5.198.201	516.498	0	9.580.894	0
	D00	PNBP		0	1.875.491	0	0	1.875.491	0
		Target Pendapatan						3.750.981	
	528860	BALAI BESAR KARANTINA PERTANIAN SOEKARNO HATTA	KD	11.274.550	15.449.331	1.286.600	0	28.010.481	0
	A00	RM		11.274.550	13.879.331	1.106.600	0	26.260.481	0
	D00	PNBP		0	1.570.000	180.000	0	1.750.000	0
		Target Pendapatan						3.500.000	
	30	KEPULAUAN BANGKA BELITUNG		2.538.655	3.454.282	1.000.628	0	6.993.565	0
	237800	BALAI KARANTINA PERTANIAN KELAS II PANGKAL PINANG	KD	2.538.655	3.454.282	1.000.628	0	6.993.565	0
	A00	RM		2.538.655	3.348.747	931.288	0	6.818.690	0
	D00	PNBP		0	105.535	69.340	0	174.875	0
		Target Pendapatan						349.999	

KETENTUAN

DIPA Induk ini dituangkan lebih lanjut ke dalam DIPA Petikan dan DIPA Petikan dimaksud berlaku sebagai dokumen pelaksanaan kegiatan Satker.



DAFTAR ISIAN PELAKSANAAN ANGGARAN (DIPA) INDUK
TAHUN ANGGARAN 2017
NOMOR : DIPA-018.12-0/2017



II. RINCIAN ALOKASI ANGGARAN PER SATKER

A. IDENTITAS UNIT :

1. KEMENTERIAN NEGARA / LEMBAGA : 018 KEMENTERIAN PERTANIAN
2. UNIT ORGANISASI : 018.12 BADAN KARANTINA PERTANIAN
3. PAGU : Rp.740.281.007.000
(TUJUH RATUS EMPAT PULUH MILIAR DUA RATUS DELAPAN PULUH SATU JUTA TUJUH RIBU RUPIAH)

B. RINCIAN ALOKASI ANGGARAN PER SATKER

(dalam ribuan rupiah)

NO	KODE	PROGRAM / PROPINSI / SATKER / SUMBER DANA	KP KD DK TP UB	JENIS BELANJA				PAGU/TARGET PENDAPATAN	TERCATAT
				PEGAWAI	BARANG	MODAL	BANTUAN SOSIAL		
1	2	3	4	5	6	7	8	9=5+6+7+8	10
	31	GORONTALO		2.518.682	5.620.629	1.048.000	0	9.187.311	0
	649437	BALAI KARANTINA PERTANIAN KELAS II GORONTALO	KD	2.518.682	5.620.629	1.048.000	0	9.187.311	0
	A00	RM		2.518.682	5.595.629	1.048.000	0	9.162.311	0
	D00	PNBP		0	25.000	0	0	25.000	0
		Target Pendapatan						50.000	
	32	KEPULAUAN RIAU		7.583.925	11.064.204	5.001.693	0	23.649.822	0
	237725	BALAI KARANTINA PERTANIAN KELAS II TANJUNG PINANG	KD	3.178.136	5.252.020	3.678.038	0	12.108.194	0
	A00	RM		3.178.136	4.492.020	3.638.038	0	11.308.194	0
	D00	PNBP		0	760.000	40.000	0	800.000	0
		Target Pendapatan						1.600.000	
	393012	BALAI KARANTINA PERTANIAN KELAS I BATAM	KD	2.379.390	2.999.418	234.090	0	5.612.898	0
	A00	RM		2.379.390	2.443.917	234.090	0	5.057.397	0
	D00	PNBP		0	555.501	0	0	555.501	0
		Target Pendapatan						1.111.002	
	649291	STASIUN KARANTINA PERTANIAN KELAS II TANJUNG BALAI KARIMUN	KD	2.026.399	2.812.766	1.089.565	0	5.928.730	0
	A00	RM		2.026.399	2.712.766	1.089.565	0	5.828.730	0
	D00	PNBP		0	100.000	0	0	100.000	0
		Target Pendapatan						200.000	
	33	PAPUA BARAT		3.855.948	8.828.315	2.587.736	0	15.271.999	0

KETENTUAN

DIPA Induk ini dituangkan lebih lanjut ke dalam DIPA Petikan dan DIPA Petikan dimaksud berlaku sebagai dokumen pelaksanaan kegiatan Satker.



DAFTAR ISIAN PELAKSANAAN ANGGARAN (DIPA) INDUK
TAHUN ANGGARAN 2017
NOMOR : DIPA-018.12-0/2017



II. RINCIAN ALOKASI ANGGARAN PER SATKER

A. IDENTITAS UNIT :

1. KEMENTERIAN NEGARA / LEMBAGA : 018 KEMENTERIAN PERTANIAN
2. UNIT ORGANISASI : 018.12 BADAN KARANTINA PERTANIAN
3. PAGU : Rp.740.281.007.000
(TUJUH RATUS EMPAT PULUH MILIAR DUA RATUS DELAPAN PULUH SATU JUTA TUJUH RIBU RUPIAH)

B. RINCIAN ALOKASI ANGGARAN PER SATKER

(dalam ribuan rupiah)

NO	KODE	PROGRAM / PROPINSI / SATKER / SUMBER DANA	KP KD DK TP UB	JENIS BELANJA				PAGU/TARGET PENDAPATAN	TERCATAT
				PEGAWAI	BARANG	MODAL	BANTUAN SOSIAL		
1	2	3	4	5	6	7	8	9=5+6+7+8	10
	412172	STASIUN KARANTINA PERTANIAN KELAS I SORONG	KD	2.482.195	5.351.768	2.133.136	0	9.967.099	0
	A00	RM		2.482.195	5.295.768	2.133.136	0	9.911.099	0
	D00	PNBP		0	56.000	0	0	56.000	0
		Target Pendapatan						112.000	
	499496	STASIUN KARANTINA PERTANIAN KELAS II MANOKWARI	KD	1.373.753	3.476.547	454.600	0	5.304.900	0
	A00	RM		1.373.753	3.454.047	454.600	0	5.282.400	0
	D00	PNBP		0	22.500	0	0	22.500	0
		Target Pendapatan						45.000	
	34	SULAWESI BARAT		1.384.134	3.814.154	1.982.765	0	7.181.053	0
	499500	STASIUN KARANTINA PERTANIAN KELAS II MAMUJU	KD	1.384.134	3.814.154	1.982.765	0	7.181.053	0
	A00	RM		1.384.134	3.614.154	1.982.765	0	6.981.053	0
	D00	PNBP		0	200.000	0	0	200.000	0
		Target Pendapatan						400.000	
	35	KALIMANTAN UTARA		2.154.010	5.564.099	1.882.331	0	9.600.440	0
	237970	BALAI KARANTINA PERTANIAN KELAS II TARAKAN	KD	2.154.010	5.564.099	1.882.331	0	9.600.440	0
	A00	RM		2.154.010	5.489.099	1.882.331	0	9.525.440	0
	D00	PNBP		0	75.000	0	0	75.000	0
		Target Pendapatan						150.000	

KETENTUAN

DIPA Induk ini dituangkan lebih lanjut ke dalam DIPA Petikan dan DIPA Petikan dimaksud berlaku sebagai dokumen pelaksanaan kegiatan Satker.



DAFTAR ISIAN PELAKSANAAN ANGGARAN (DIPA) INDUK
TAHUN ANGGARAN 2017
NOMOR : DIPA-018.12-0/2017



DS:5007-5577-3173-4400

II. RINCIAN ALOKASI ANGGARAN PER SATKER

A. IDENTITAS UNIT :

1. KEMENTERIAN NEGARA / LEMBAGA : 018 KEMENTERIAN PERTANIAN
2. UNIT ORGANISASI : 018.12 BADAN KARANTINA PERTANIAN
3. PAGU : Rp.740.281.007.000
(TUJUH RATUS EMPAT PULUH MILIAR DUA RATUS DELAPAN PULUH SATU JUTA TUJUH RIBU RUPIAH)

B. RINCIAN ALOKASI ANGGARAN PER SATKER

(dalam ribuan rupiah)

NO	KODE	PROGRAM / PROPINSI / SATKER / SUMBER DANA	KP KD DK TP UB	JENIS BELANJA				PAGU/TARGET PENDAPATAN	TERCATAT
				PEGAWAI	BARANG	MODAL	BANTUAN SOSIAL		
1	2	3	4	5	6	7	8	9=5+6+7+8	10
		TOTAL		234.900.000	387.339.510	118.041.497	0	740.281.007	0
		RM		234.900.000	340.874.021	107.296.202	0	683.070.223	0
		PNBP		0	46.465.489	10.745.295	0	57.210.784	0
		PENDAPATAN						114.481.301	

KETENTUAN

DIPA Induk ini dituangkan lebih lanjut ke dalam DIPA Petikan dan DIPA Petikan dimaksud berlaku sebagai dokumen pelaksanaan kegiatan Satker.

Jakarta, 30 November 2016
KEPALA BADAN KARANTINA PERTANIAN



**DAFTAR ISIAN PELAKSANAAN ANGGARAN (DIPA) INDUK
TAHUN ANGGARAN 2017
NOMOR : DIPA-018.12-0/2017**



DS:5007-5577-3173-4400

III. RENCANA PENARIKAN DANA DAN PERKIRAAN PENERIMAAN

A. IDENTITAS UNIT :

1. KEMENTERIAN NEGARA / LEMBAGA : 018 KEMENTERIAN PERTANIAN
2. UNIT ORGANISASI : 018.12 BADAN KARANTINA PERTANIAN
3. PAGU : Rp.740.281.007.000
(TUJUH RATUS EMPAT PULUH MILIAR DUA RATUS DELAPAN PULUH SATU JUTA TUJUH RIBU RUPIAH)

B. RENCANA PER PROGRAM

(dalam ribuan rupiah)

NO	KODE	URAIAN PROGRAM	PAGU	JANUARI	PEBRUARI	MARET	APRIL	MEI	JUNI	JULI	AGUSTUS	SEPTEMBER	OKTOBER	NOPEMBER	DESEMBER
1	018.12.15	Program Peningkatan Kualitas Pengkantinanan Pertanian dan Pengawasan Keamanan Hayati RENCANA PENARIKAN DANA	740.281.007	17.765.658	25.490.580	33.845.587	45.303.864	45.813.912	59.432.940	75.394.838	74.099.692	86.453.196	70.597.469	86.441.012	119.642.259
		PERKIRAAN / TARGET PENDAPATAN	19.781.203	1.648.434	1.648.434	1.648.434	1.648.434	1.648.434	1.648.434	1.648.434	1.648.434	1.648.434	1.648.434	1.648.434	1.648.429
2	018.12	PERKIRAAN / TARGET PENDAPATAN	94.650.092	7.873.861	7.873.861	7.873.861	7.873.861	7.873.861	7.953.861	7.954.311	7.874.311	7.874.311	7.874.311	7.874.861	7.874.820
		TOTAL RENCANA PENARIKAN DANA	740.281.007	17.765.658	25.490.580	33.845.587	45.303.864	45.813.912	59.432.940	75.394.838	74.099.692	86.453.196	70.597.469	86.441.012	119.642.259
		TOTAL PERKIRAAN / TARGET PENDAPATAN	114.431.295	9.522.295	9.522.295	9.522.295	9.522.295	9.522.295	9.602.295	9.602.745	9.522.745	9.522.745	9.522.745	9.523.295	9.523.249

Jakarta, 30 November 2016
KEPALA BADAN KARANTINA PERTANIAN



**SURAT PENGESAHAN DAFTAR ISIAN PELAKSANAAN ANGGARAN (SP-DIPA) INDUK
TAHUN ANGGARAN 2017
NOMOR : SP DIPA-018.08-0/2017**



A. DASAR HUKUM :

1. UU No. 17 Tahun 2003 tentang Keuangan Negara.
2. UU No. 1 Tahun 2004 tentang Perbendaharaan Negara.
3. UU No. 18 Tahun 2016 tentang APBN TA 2017.

B. DENGAN INI DISAHKAN ALOKASI ANGGARAN UNTUK :

- | | | |
|--------------------------------|---|--|
| 1. KEMENTERIAN NEGARA/ LEMBAGA | : | 018 KEMENTERIAN PERTANIAN |
| 2. UNIT ORGANISASI | : | 018.08 DITJEN PRASARANA DAN SARANA PERTANIAN |
| 3. PAGU | : | Rp.7.091.397.278.000 |

(TUJUH TRILIUN SEMBILAN PULUH SATU MILIAR TIGA RATUS SEMBILAN PULUH TUJUH JUTA DUA RATUS TUJUH PULUH DELAPAN RIBU RUPIAH)

C. PERNYATAAN SYARAT DAN KETENTUAN(DISCLAIMER) :


1. DIPA Induk yang telah disahkan ini lebih lanjut dituangkan kedalam DIPA Petikan untuk masing-masing Satker.
2. Pengesahan DIPA Induk sekaligus merupakan pengesahan DIPA Petikan.
3. DIPA Induk tidak berfungsi sebagai dasar pelaksanaan kegiatan atau dasar pencairan dana/pengesahan bagi Bendahara Umum Negara/Kuasa Bendahara Umum Negara.
4. Informasi mengenai Kuasa Pengguna Anggaran, Bendahara Pengeluaran dan Pejabat Penanda tangan SPM untuk masing-masing Satker terdapat pada DIPA Petikan.
5. Rencana Penarikan Dana dan Perkiraan Penerimaan yang tercantum dalam Halaman III DIPA Induk merupakan akumulasi rencana Penarikan Dana dan Perkiraan Penerimaan dari seluruh satker.
6. Tanggung jawab terhadap kebenaran alokasi yang tertuang dalam DIPA Induk sepenuhnya berada pada Pengguna Anggaran/Kuasa Pengguna Anggaran.
7. DIPA Induk ini berlaku sejak tanggal 1 Januari 2017 sampai dengan 31 Desember 2017.

Jakarta, 07 Desember 2016
A.N MENTERI KEUANGAN
DIREKTUR JENDERAL ANGGARAN

ASKOLANI
NIP.196606111992021001



**DAFTAR ISIAN PELAKSANAAN ANGGARAN (DIPA) INDUK
TAHUN ANGGARAN 2017
NOMOR : DIPA-018.08-0/2017**



DS:8858-8130-6090-1804

I. INFORMASI KINERJA DAN ANGGARAN PROGRAM

Halaman : 1 dari 4

A. IDENTITAS UNIT :

1. KEMENTERIAN NEGARA / LEMBAGA	:	018 KEMENTERIAN PERTANIAN
2. UNIT ORGANISASI	:	018.08 DITJEN PRASARANA DAN SARANA PERTANIAN
3. PAGU	:	Rp.7.091.397.278.000 (TUJUH TRILIUN SEMBILAN PULUH SATU MILIAR TIGA RATUS SEMBILAN PULUH TUJUH JUTA DUA RATUS TUJUH PULUH DELAPAN RIBU RUPIAH)

B. KETERKAITAN DENGAN PROGRAM, SASARAN, STRATEGIS K/L, FUNGSI DAN PRIORITAS PEMBANGUNAN DALAM RKP :

(dalam ribuan rupiah)

1. PROGRAM	:	11	Program Penyediaan dan Pengembangan Prasarana dan Sarana Pertanian	7.091.397.278
2. SASARAN STRATEGIS	:	01	Meningkatnya produksi padi, jagung, kedelai, daging dan gula	
3. FUNGSI	:	04	EKONOMI	7.091.397.278
SUB FUNGSI	:	0403	PERTANIAN, KEHUTANAN, PERIKANAN DAN KELAUTAN	7.091.397.278
4. PRIORITAS	:			
Non Prioritas	:	00	-	

Jakarta, 07 Desember 2016
DIRJEN PRASARANA DAN SARANA PERTANIAN

Dr. Ir. H. SUMARJO GATOT IRIANTO, M.S., D.A.A
NIP 196010241987031001



**DAFTAR ISIAN PELAKSANAAN ANGGARAN (DIPA) INDUK
TAHUN ANGGARAN 2017
NOMOR : DIPA-018.08-0/2017**



I. INFORMASI KINERJA DAN ANGGARAN PROGRAM

C. RINCIAN KINERJA PROGRAM DAN KEGIATAN :

(dalam ribuan rupiah)

KODE	PROGRAM / OUTCOME / INDIKATOR KINERJA UTAMA / KEGIATAN / INDIKATOR KINERJA KEGIATAN / OUTPUT		VOLUME / SATUAN	ALOKASI DANA
018.08.11	Program Penyediaan dan Pengembangan Prasarana dan Sarana Pertanian Penambahan Luas Pertanaman 01 Tercapainya Perluasan Areal Tanam 02 Jumlah Penambahan Luas Baku Lahan Padi 03 Jumlah Penambahan Luas Tanam Padi			7.091.397.278
1794	Pengelolaan Air Irigasi Untuk Pertanian - Jumlah bangunan konservasi air yang dibangun dalam rangka antisipasi perubahan iklim - Jumlah bangunan dan peralatan pelengkapny pemanfaatan sumber air yang dibangun - Jumlah luas areal lahan rawa yang jaringan irigasinya dibangun/direhabilitasi - Water Resources and Irrigation Sector Management Program (WISMP) - Dukungan pengelolaan Air Irigasi untuk pertanian - Luas areal sawah yang jaringan irigasi tersiernya dibangun/direhabilitasi			417.048.493
1794.001	Jaringan Irigasi Tertier	0 0	100,000.0000 Ha	117.215.000
1794.002	Irigasi Air Permukaan	0 0	500.0000 Unit	40.000.000
1794.003	Bangunan Konservasi Air dan Antisipasi Anomali Iklim	0 0	501.0000 Unit	226.410.037
1794.004	Irigasi Rawa	0 0	10,000.0000 Ha	30.000.000
1794.006	Layanan dan Pembinaan Kegiatan Lingkup Kegiatan Irigasi Pertanian	0 0	396.0000 Layanan	3.423.456
1795	Perluasan dan Perlindungan Lahan Pertanian - Flood Management in Selected River Basin (FMSRB) - Dukungan perluasan areal dan perlindungan lahan pertanian - Jumlah review hasil audit lahan pertanian - Jumlah Survei CPCL dan Pemetaan Design Cetak Sawah - Jumlah Pemanfaatan Lahan Rawa/Gambut Terpadu - Jumlah cetak sawah - Jumlah bidang tanah petani yang di pra-sertifikasi dan pasca sertifikasi			1.864.438.149
1795.001	Perluasan Sawah	0 0	80,000.0000 Ha	1.510.620.250
1795.003	Prasertifikasi Lahan Pertanian	0 0	80,000.0000 Bidang	16.000.000
1795.004	Optimasi Lahan	0 0	120,000.0000 Ha	250.000.000

KETENTUAN

DIPA Induk ini dituangkan lebih lanjut ke dalam DIPA Petikan dan DIPA Petikan dimaksud berlaku sebagai dokumen pelaksanaan kegiatan Satker.



**DAFTAR ISIAN PELAKSANAAN ANGGARAN (DIPA) INDUK
TAHUN ANGGARAN 2017
NOMOR : DIPA-018.08-0/2017**



I. INFORMASI KINERJA DAN ANGGARAN PROGRAM

C. RINCIAN KINERJA PROGRAM DAN KEGIATAN :

(dalam ribuan rupiah)

KODE	PROGRAM / OUTCOME / INDIKATOR KINERJA UTAMA / KEGIATAN / INDIKATOR KINERJA KEGIATAN / OUTPUT		VOLUME / SATUAN	ALOKASI DANA
1795.005	Konservasi Lahan	0 0	1.0000 Dokumen	562.883
1795.006	Design Cetak Sawah	0 0	27.0000 Dokumen	76.500.000
1795.007	Layanan dan Pembinaan Kegiatan Lingkup Perluasan dan Perlindungan Lahan Pertanian	0 0	563.0000 Layanan	10.755.016
1796	Pengelolaan Sistem Penyediaan dan Pengawasan Alat Mesin Pertanian			3.681.432.723
	- Dukungan pengelolaan sistem penyediaan dan pengawasan alat mesin pertanian			
	- Jumlah bantuan alat dan mesin pertanian			
1796.001	Alat dan Mesin Pertanian	0 0	79.151.0000 Unit	3.680.412.733
1796.002	Layanan dan Pembinaan Kegiatan Lingkup Alsintan	0 0	372.0000 Layanan	1.019.990
1797	Dukungan Manajemen dan Dukungan Teknis Lainnya Ditjen Prasarana dan Sarana Pertanian			872.170.763
	- Meningkatkan fasilitasi pelayanan teknis dan administrasi untuk mendukung pelaksanaan kerja Direktorat Jenderal			
1797.950	Layanan Dukungan Manajemen Eselon I	0 0	2,001.0000 Layanan	510.088.261
1797.951	Layanan Internal (Overhead)	0 0	1.0000 Layanan	322.007.020
1797.994	Layanan Perkantoran	0 0	12.0000 Bulan	40.075.482
3993	Fasilitasi Pupuk dan Pestisida			81.641.800
	- Jumlah Rumah Kompos yang dibangun untuk mendukung pengembangan pertanian organik			
	- Jumlah Pengawalan Pupuk Bersubsidi			
	- Jumlah Penguatan Komisi Pengawas Pupuk Pestisida (KP3)			
	- Jumlah Penguatan PPNS Pupuk dan Pestisida			
	- Dukungan Fasilitasi Pupuk dan Pestisida			
	- Jumlah Pupuk Bersubsidi yang disalurkan			
3993.002	Data Layanan operasional Pengawasan Pupuk Subsidi	0 0	500.0000 Data	80.966.450
3993.004	Layanan dan Pembinaan Kegiatan Lingkup Pupuk Pestisida	0 0	361.0000 Layanan	675.350
3994	Fasilitasi Pembiayaan Pertanian			174.665.350
	- Dukungan Fasilitasi Pembiayaan Pertanian			
	- Jumlah Luas lahan sawah yang tercakup dalam asuransi pertanian			
	- jumlah lembaga keuangan Mikro Agri Bisnis (LKMA) yang menerima bantuan modal			
	- luas lahan sawah yang tercakup dalam asuransi pertanian			
3994.001	Asuransi Tanaman Pangan	0 0	1,000,000.0000 Ha	147.363.500

KETENTUAN

DIPA Induk ini dituangkan lebih lanjut ke dalam DIPA Petikan dan DIPA Petikan dimaksud berlaku sebagai dokumen pelaksanaan kegiatan Satker.



**DAFTAR ISIAN PELAKSANAAN ANGGARAN (DIPA) INDUK
TAHUN ANGGARAN 2017
NOMOR : DIPA-018.08-0/2017**



DS:8858-8130-6090-1804

I. INFORMASI KINERJA DAN ANGGARAN PROGRAM

C. RINCIAN KINERJA PROGRAM DAN KEGIATAN :

(dalam ribuan rupiah)

KODE	PROGRAM / OUTCOME / INDIKATOR KINERJA UTAMA / KEGIATAN / INDIKATOR KINERJA KEGIATAN / OUTPUT		VOLUME / SATUAN	ALOKASI DANA
3994.002	Asuransi Usaha Ternak	0 0	120,000.0000 Ekor	20.836.500
3994.003	Layanan dan Pembinaan Kegiatan Pembiayaan Pertanian	0 0	420.0000 Layanan	6.465.350

KETENTUAN

DIPA Induk ini dituangkan lebih lanjut ke dalam DIPA Petikan dan DIPA Petikan dimaksud berlaku sebagai dokumen pelaksanaan kegiatan Satker.

Jakarta, 07 Desember 2016
DIRJEN PRASARANA DAN SARANA PERTANIAN

Dr. Ir. H. SUMARJO GATOT IRIANTO, M.S., D.A.A
NIP 196010241987031001



DAFTAR ISI AN PELAKSANAAN ANGGARAN (DIPA) INDUK
TAHUN ANGGARAN 2017
NOMOR : DIPA-018.08-0/2017



II. RINCIAN ALOKASI ANGGARAN PER SATKER

A. IDENTITAS UNIT :

1. KEMENTERIAN NEGARA / LEMBAGA : 018 KEMENTERIAN PERTANIAN
2. UNIT ORGANISASI : 018.08 DITJEN PRASARANA DAN SARANA PERTANIAN
3. PAGU : Rp.7.091.397.278.000
(TUJUH TRILIUN SEMBILAN PULUH SATU MILIAR TIGA RATUS SEMBILAN PULUH TUJUH JUTA DUA RATUS TUJUH PULUH DELAPAN RIBU RUPIAH)

B. RINCIAN ALOKASI ANGGARAN PER SATKER

(dalam ribuan rupiah)

NO	KODE	PROGRAM / PROPINSI / SATKER / SUMBER DANA	KP KD DK TP UB	JENIS BELANJA				PAGU/TARGET PENDAPATAN	TERCATAT
				PEGAWAI	BARANG	MODAL	BANTUAN SOSIAL		
1	2	3	4	5	6	7	8	9=5+6+7+8	10
	018.08.11	Program Penyediaan dan Pengembangan Prasarana dan Sarana Pertanian		24.318.282	7.062.770.196	4.308.800	0	7.091.397.278	1.061.268.000
	01	DKI JAKARTA		24.318.282	4.507.625.556	4.308.800	0	4.536.252.638	1.061.268.000
	633656	DIREKTORAT JENDERAL PRASARANA DAN SARANA PERTANIAN	KP	24.318.282	4.507.625.556	4.308.800	0	4.536.252.638	1.061.268.000
	A00	RM		24.318.282	4.498.681.556	4.252.800	0	4.527.252.638	1.052.268.000
	B23	PLN		0	8.944.000	56.000	0	9.000.000	9.000.000
		Target Pendapatan						100.000	
	02	JAWA BARAT		0	67.586.360	0	0	67.586.360	0
	029029	DINAS PERTANIAN TANAMAN PANGAN PROPINSI JAWA BARAT	DK	0	28.584.600	0	0	28.584.600	0
	A00	RM		0	28.584.600	0	0	28.584.600	0
	029168	DINAS PERTANIAN TANAMAN PANGAN PROPINSI JAWA BARAT	TP	0	39.001.760	0	0	39.001.760	0
	A00	RM		0	39.001.760	0	0	39.001.760	0
	03	JAWA TENGAH		0	74.955.540	0	0	74.955.540	0
	039014	DINAS PERTANIAN TANAMAN PANGAN DAN HORTIKULTURA PROPINSI JAWA TENGAH	DK	0	40.651.900	0	0	40.651.900	0
	A00	RM		0	40.651.900	0	0	40.651.900	0
	039044	DINAS PERTANIAN, PERKEBUNAN DAN KEHUTANAN KABUPATEN SEMARANG	TP	0	1.231.580	0	0	1.231.580	0
	A00	RM		0	1.231.580	0	0	1.231.580	0
	039045	DINAS PERTANIAN PETERNAKAN PERKEBUNAN DAN KEHUTANAN KABUPATEN KENDAL	TP	0	935.980	0	0	935.980	0
	A00	RM		0	935.980	0	0	935.980	0
	039047	DINAS PERTANIAN, TANAMAN PANGAN DAN HORTIKULTURA KABUPATEN GROBOGAN	TP	0	996.280	0	0	996.280	0

KETENTUAN

DIPA Induk ini dituangkan lebih lanjut ke dalam DIPA Petikan dan DIPA Petikan dimaksud berlaku sebagai dokumen pelaksanaan kegiatan Satker.



**DAFTAR ISIAN PELAKSANAAN ANGGARAN (DIPA) INDUK
TAHUN ANGGARAN 2017
NOMOR : DIPA-018.08-0/2017**



DS:8858-8130-6090-1804

II. RINCIAN ALOKASI ANGGARAN PER SATKER

A. IDENTITAS UNIT :

1. KEMENTERIAN NEGARA / LEMBAGA : 018 KEMENTERIAN PERTANIAN
2. UNIT ORGANISASI : 018.08 DITJEN PRASARANA DAN SARANA PERTANIAN
3. PAGU : Rp.7.091.397.278.000
(TUJUH TRILIUN SEMBILAN PULUH SATU MILIAR TIGA RATUS SEMBILAN PULUH TUJUH JUTA DUA RATUS TUJUH PULUH DELAPAN RIBU RUPIAH)

B. RINCIAN ALOKASI ANGGARAN PER SATKER

(dalam ribuan rupiah)

NO	KODE	PROGRAM / PROPINSI / SATKER / SUMBER DANA	KP KD DK TP UB	JENIS BELANJA				PAGU/TARGET PENDAPATAN	TERCATAT
				PEGAWAI	BARANG	MODAL	BANTUAN SOSIAL		
1	2	3	4	5	6	7	8	9=5+6+7+8	10
	A00	RM		0	996.280	0	0	996.280	0
	039049	DINAS PERTANIAN, PERKEBUNAN DAN KEHUTANAN KABUPATEN PEKALONGAN	TP	0	666.280	0	0	666.280	0
	A00	RM		0	666.280	0	0	666.280	0
	039050	DINAS PERTANIAN TANAMAN PANGAN DAN PETERNAKAN KABUPATEN BATANG	TP	0	947.780	0	0	947.780	0
	A00	RM		0	947.780	0	0	947.780	0
	039055	DINAS PERTANIAN, TANAMAN PANGAN DAN HORTIKULTURA KAB. BREBES	TP	0	1.175.680	0	0	1.175.680	0
	A00	RM		0	1.175.680	0	0	1.175.680	0
	039056	DINAS PERTANIAN, TANAMAN PANGAN DAN PETERNAKAN KAB. PATI	TP	0	1.726.580	0	0	1.726.580	0
	A00	RM		0	1.726.580	0	0	1.726.580	0
	039057	DINAS PERTANIAN, PERIKANAN DAN KEHUTANAN KABUPATEN KUDUS	TP	0	339.580	0	0	339.580	0
	A00	RM		0	339.580	0	0	339.580	0
	039059	DINAS PERTANIAN DAN KEHUTANAN KAB. PEMALANG	TP	0	388.080	0	0	388.080	0
	A00	RM		0	388.080	0	0	388.080	0
	039060	DINAS PERTANIAN DAN PETERNAKAN KABUPATEN JEPARA	TP	0	1.027.480	0	0	1.027.480	0
	A00	RM		0	1.027.480	0	0	1.027.480	0
	039061	DINAS PERTANIAN DAN KEHUTANAN KABUPATEN REMBANG	TP	0	657.080	0	0	657.080	0
	A00	RM		0	657.080	0	0	657.080	0
	039064	DINAS PERTANIAN PERKEBUNAN DAN KEHUTANAN KABUPATEN BANYUMAS	TP	0	1.042.080	0	0	1.042.080	0
	A00	RM		0	1.042.080	0	0	1.042.080	0

KETENTUAN

DIPA Induk ini dituangkan lebih lanjut ke dalam DIPA Petikan dan DIPA Petikan dimaksud berlaku sebagai dokumen pelaksanaan kegiatan Satker.



**DAFTAR ISIAN PELAKSANAAN ANGGARAN (DIPA) INDUK
TAHUN ANGGARAN 2017
NOMOR : DIPA-018.08-0/2017**



II. RINCIAN ALOKASI ANGGARAN PER SATKER

A. IDENTITAS UNIT :

1. KEMENTERIAN NEGARA / LEMBAGA : 018 KEMENTERIAN PERTANIAN
2. UNIT ORGANISASI : 018.08 DITJEN PRASARANA DAN SARANA PERTANIAN
3. PAGU : Rp.7.091.397.278.000
(TUJUH TRILIUN SEMBILAN PULUH SATU MILIAR TIGA RATUS SEMBILAN PULUH TUJUH JUTA DUA RATUS TUJUH PULUH DELAPAN RIBU RUPIAH)

B. RINCIAN ALOKASI ANGGARAN PER SATKER

(dalam ribuan rupiah)

NO	KODE	PROGRAM / PROPINSI / SATKER / SUMBER DANA	KP KD DK TP UB	JENIS BELANJA				PAGU/TARGET PENDAPATAN	TERCATAT
				PEGAWAI	BARANG	MODAL	BANTUAN SOSIAL		
1	2	3	4	5	6	7	8	9=5+6+7+8	10
	039066	DINAS PERTANIAN DAN PETERNAKAN KABUPATEN CILACAP	TP	0	25.000	0	0	25.000	0
	A00	RM		0	25.000	0	0	25.000	0
	039067	DINAS PERTANIAN, PERKEBUNAN DAN KEHUTANAN KABUPATEN PURBALINGGA	TP	0	1.351.580	0	0	1.351.580	0
	A00	RM		0	1.351.580	0	0	1.351.580	0
	039068	DINAS PERTANIAN, PERIKANAN DAN PETERNAKAN KABUPATEN BANJARNEGARA	TP	0	1.046.280	0	0	1.046.280	0
	A00	RM		0	1.046.280	0	0	1.046.280	0
	039070	DINAS PERTANIAN, TANAMAN PANGAN, PERKEBUNAN DAN KEHUTANAN KAB. MAGELANG	TP	0	986.580	0	0	986.580	0
	A00	RM		0	986.580	0	0	986.580	0
	039072	DINAS PERTANIAN, PERKEBUNAN DAN KEHUTANAN KABUPATEN TEMANGGUNG	TP	0	1.465.980	0	0	1.465.980	0
	A00	RM		0	1.465.980	0	0	1.465.980	0
	039073	DINAS PERTANIAN DAN PERIKANAN KABUPATEN WONOSOBO	TP	0	947.780	0	0	947.780	0
	A00	RM		0	947.780	0	0	947.780	0
	039075	DINAS PERTANIAN DAN PETERNAKAN KAB. KEBUMEN	TP	0	1.724.180	0	0	1.724.180	0
	A00	RM		0	1.724.180	0	0	1.724.180	0
	039076	DINAS PERTANIAN DAN KETAHANAN PANGAN KAB. KLATEN	TP	0	1.624.180	0	0	1.624.180	0
	A00	RM		0	1.624.180	0	0	1.624.180	0
	039078	DINAS PERTANIAN, PERKEBUNAN DAN KEHUTANAN KABUPATEN BOYOLALI	TP	0	767.080	0	0	767.080	0
	A00	RM		0	767.080	0	0	767.080	0
	039080	DINAS PERTANIAN KAB. SRAGEN	TP	0	1.731.280	0	0	1.731.280	0

KETENTUAN

DIPA Induk ini dituangkan lebih lanjut ke dalam DIPA Petikan dan DIPA Petikan dimaksud berlaku sebagai dokumen pelaksanaan kegiatan Satker.



DAFTAR ISIAN PELAKSANAAN ANGGARAN (DIPA) INDUK
TAHUN ANGGARAN 2017
NOMOR : DIPA-018.08-0/2017



II. RINCIAN ALOKASI ANGGARAN PER SATKER

A. IDENTITAS UNIT :

1. KEMENTERIAN NEGARA / LEMBAGA : 018 KEMENTERIAN PERTANIAN
2. UNIT ORGANISASI : 018.08 DITJEN PRASARANA DAN SARANA PERTANIAN
3. PAGU : Rp.7.091.397.278.000
(TUJUH TRILIUN SEMBILAN PULUH SATU MILIAR TIGA RATUS SEMBILAN PULUH TUJUH JUTA DUA RATUS TUJUH PULUH DELAPAN RIBU RUPIAH)

B. RINCIAN ALOKASI ANGGARAN PER SATKER

(dalam ribuan rupiah)


NO	KODE	PROGRAM / PROPINSI / SATKER / SUMBER DANA	KP KD DK TP UB	JENIS BELANJA				PAGU/TARGET PENDAPATAN	TERCATAT
				PEGAWAI	BARANG	MODAL	BANTUAN SOSIAL		
1	2	3	4	5	6	7	8	9=5+6+7+8	10
	A00	RM		0	1.731.280	0	0	1.731.280	0
	039081	DINAS PERTANIAN KABUPATEN SUKOHARJO	TP	0	1.183.980	0	0	1.183.980	0
	A00	RM		0	1.183.980	0	0	1.183.980	0
	039083	DINAS PERTANIAN TANAMAN PANGAN, PERKEBUNAN DAN KEHUTANAN KAB. KARANGANYAR	TP	0	1.611.880	0	0	1.611.880	0
	A00	RM		0	1.611.880	0	0	1.611.880	0
	039084	DINAS PERTANIAN TANAMAN PANGAN DAN HORTIKULTURA KABUPATEN WONOGIRI	TP	0	1.504.480	0	0	1.504.480	0
	A00	RM		0	1.504.480	0	0	1.504.480	0
	039158	DINAS PERTANIAN TANAMAN PANGAN DAN HORTIKULTURA PROPINSI JAWA TENGAH	TP	0	3.720.200	0	0	3.720.200	0
	A00	RM		0	3.720.200	0	0	3.720.200	0
	039445	DINAS PERTANIAN KABUPATEN DEMAK	TP	0	1.098.080	0	0	1.098.080	0
	A00	RM		0	1.098.080	0	0	1.098.080	0
	039474	DINAS PERTANIAN, PERKEBUNAN & KEHUTANAN KABUPATEN TEGAL	TP	0	1.015.680	0	0	1.015.680	0
	A00	RM		0	1.015.680	0	0	1.015.680	0
	039516	DINAS PERTANIAN, PERKEBUNAN, PETERNAKAN, DAN PERIKANAN KABUPATEN BLORA	TP	0	407.480	0	0	407.480	0
	A00	RM		0	407.480	0	0	407.480	0
	039582	DINAS PERTANIAN PETERNAKAN KELAUTAN DAN PERIKANAN KABUPATEN PURWOREJO	TP	0	957.480	0	0	957.480	0
	A00	RM		0	957.480	0	0	957.480	0
	04	DI YOGYAKARTA		0	8.611.250	0	0	8.611.250	0
	049028	DINAS PERTANIAN PROVINSI D.I. YOGYAKARTA	DK	0	4.432.790	0	0	4.432.790	0

KETENTUAN

DIPA Induk ini dituangkan lebih lanjut ke dalam DIPA Petikan dan DIPA Petikan dimaksud berlaku sebagai dokumen pelaksanaan kegiatan Satker.



**DAFTAR ISIAN PELAKSANAAN ANGGARAN (DIPA) INDUK
TAHUN ANGGARAN 2017
NOMOR : DIPA-018.08-0/2017**



II. RINCIAN ALOKASI ANGGARAN PER SATKER

A. IDENTITAS UNIT :

1. KEMENTERIAN NEGARA / LEMBAGA : 018 KEMENTERIAN PERTANIAN
2. UNIT ORGANISASI : 018.08 DITJEN PRASARANA DAN SARANA PERTANIAN
3. PAGU : Rp.7.091.397.278.000
(TUJUH TRILIUN SEMBILAN PULUH SATU MILIAR TIGA RATUS SEMBILAN PULUH TUJUH JUTA DUA RATUS TUJUH PULUH DELAPAN RIBU RUPIAH)

B. RINCIAN ALOKASI ANGGARAN PER SATKER

(dalam ribuan rupiah)


NO	KODE	PROGRAM / PROPINSI / SATKER / SUMBER DANA	KP KD DK TP UB	JENIS BELANJA				PAGU/TARGET PENDAPATAN	TERCATAT
				PEGAWAI	BARANG	MODAL	BANTUAN SOSIAL		
1	2	3	4	5	6	7	8	9=5+6+7+8	10
	A00	RM		0	4.432.790	0	0	4.432.790	0
	049094	DINAS PERTANIAN PROVINSI D.I. YOGYAKARTA	TP	0	4.178.460	0	0	4.178.460	0
	A00	RM		0	4.178.460	0	0	4.178.460	0
	05	JAWA TIMUR		0	83.027.990	0	0	83.027.990	0
	059004	DINAS PERTANIAN PROPINSI JAWA TIMUR	DK	0	45.442.530	0	0	45.442.530	0
	A00	RM		0	45.442.530	0	0	45.442.530	0
	059185	DINAS PERTANIAN PROPINSI JAWA TIMUR	TP	0	37.585.460	0	0	37.585.460	0
	A00	RM		0	37.585.460	0	0	37.585.460	0
	06	ACEH		0	136.164.720	0	0	136.164.720	0
	069016	DINAS PERTANIAN TANAMAN PANGAN DAN HORTIKULTURA PROP. ACEH	DK	0	19.554.300	0	0	19.554.300	0
	A00	RM		0	19.554.300	0	0	19.554.300	0
	069140	DINAS PERTANIAN TANAMAN PANGAN DAN HORTIKULTURA PROP. ACEH	TP	0	116.610.420	0	0	116.610.420	0
	A00	RM		0	116.610.420	0	0	116.610.420	0
	07	SUMATERA UTARA		0	42.465.140	0	0	42.465.140	0
	079027	DINAS PERTANIAN PROVINSI SUMATERA UTARA	DK	0	15.246.440	0	0	15.246.440	0
	A00	RM		0	15.246.440	0	0	15.246.440	0
	079039	DINAS PERTANIAN KAB. LANGKAT	TP	0	937.080	0	0	937.080	0
	A00	RM		0	937.080	0	0	937.080	0
	079042	DINAS PERTANIAN KAB SIMALUNGUN	TP	0	962.680	0	0	962.680	0

KETENTUAN

DIPA Induk ini dituangkan lebih lanjut ke dalam DIPA Petikan dan DIPA Petikan dimaksud berlaku sebagai dokumen pelaksanaan kegiatan Satker.



**DAFTAR ISI AN PELAKSANAAN ANGGARAN (DIPA) INDUK
TAHUN ANGGARAN 2017
NOMOR : DIPA-018.08-0/2017**



II. RINCIAN ALOKASI ANGGARAN PER SATKER

A. IDENTITAS UNIT :

1. KEMENTERIAN NEGARA / LEMBAGA : 018 KEMENTERIAN PERTANIAN
2. UNIT ORGANISASI : 018.08 DITJEN PRASARANA DAN SARANA PERTANIAN
3. PAGU : Rp.7.091.397.278.000
(TUJUH TRILIUN SEMBILAN PULUH SATU MILIAR TIGA RATUS SEMBILAN PULUH TUJUH JUTA DUA RATUS TUJUH PULUH DELAPAN RIBU RUPIAH)

B. RINCIAN ALOKASI ANGGARAN PER SATKER

(dalam ribuan rupiah)

NO	KODE	PROGRAM / PROPINSI / SATKER / SUMBER DANA	KP KD DK TP UB	JENIS BELANJA				PAGU/TARGET PENDAPATAN	TERCATAT
				PEGAWAI	BARANG	MODAL	BANTUAN SOSIAL		
1	2	3	4	5	6	7	8	9=5+6+7+8	10
	A00	RM		0	962.680	0	0	962.680	0
	079049	DINAS PERTANIAN TANAMAN PANGAN DAN HORTIKULTURA KAB. TAPANULI SELATAN	TP	0	937.780	0	0	937.780	0
	A00	RM		0	937.780	0	0	937.780	0
	079051	DINAS PERTANIAN KAB. ASAHAN	TP	0	1.042.680	0	0	1.042.680	0
	A00	RM		0	1.042.680	0	0	1.042.680	0
	079053	DINAS PERTANIAN KAB NIAS	TP	0	457.080	0	0	457.080	0
	A00	RM		0	457.080	0	0	457.080	0
	079062	DINAS PERTANIAN TANAMAN PANGAN DAN HORTIKULTURA KAB. PADANG LAWAS UTARA	TP	0	583.680	0	0	583.680	0
	A00	RM		0	583.680	0	0	583.680	0
	079132	DINAS PERTANIAN PROVINSI SUMATERA UTARA	TP	0	19.702.860	0	0	19.702.860	0
	A00	RM		0	19.702.860	0	0	19.702.860	0
	079346	DINAS PERTANIAN DAN PERKEBUNAN KABUPATEN TANAH KARO	TP	0	1.170.980	0	0	1.170.980	0
	A00	RM		0	1.170.980	0	0	1.170.980	0
	079427	DINAS PERTANIAN TANAMAN PANGAN DAN HORTIKULTURA KAB. MANDAILING NATAL	TP	0	1.423.880	0	0	1.423.880	0
	A00	RM		0	1.423.880	0	0	1.423.880	0
	08	SUMATERA BARAT		0	30.097.200	0	0	30.097.200	0
	089011	DINAS PERTANIAN TANAMAN PANGAN PROVINSI SUMATERA BARAT	DK	0	9.028.140	0	0	9.028.140	0
	A00	RM		0	9.028.140	0	0	9.028.140	0
	089137	DINAS PERTANIAN TANAMAN PANGAN PROVINSI SUMATERA BARAT	TP	0	21.069.060	0	0	21.069.060	0

KETENTUAN

DIPA Induk ini dituangkan lebih lanjut ke dalam DIPA Petikan dan DIPA Petikan dimaksud berlaku sebagai dokumen pelaksanaan kegiatan Satker.



**DAFTAR ISI AN PELAKSANAAN ANGGARAN (DIPA) INDUK
TAHUN ANGGARAN 2017
NOMOR : DIPA-018.08-0/2017**



II. RINCIAN ALOKASI ANGGARAN PER SATKER

A. IDENTITAS UNIT :

1. KEMENTERIAN NEGARA / LEMBAGA : 018 KEMENTERIAN PERTANIAN
2. UNIT ORGANISASI : 018.08 DITJEN PRASARANA DAN SARANA PERTANIAN
3. PAGU : Rp.7.091.397.278.000
(TUJUH TRILIUN SEMBILAN PULUH SATU MILIAR TIGA RATUS SEMBILAN PULUH TUJUH JUTA DUA RATUS TUJUH PULUH DELAPAN RIBU RUPIAH)

B. RINCIAN ALOKASI ANGGARAN PER SATKER

(dalam ribuan rupiah)

NO	KODE	PROGRAM / PROPINSI / SATKER / SUMBER DANA	KP KD DK TP UB	JENIS BELANJA				PAGU/TARGET PENDAPATAN	TERCATAT
				PEGAWAI	BARANG	MODAL	BANTUAN SOSIAL		
1	2	3	4	5	6	7	8	9=5+6+7+8	10
	A00	RM		0	21.069.060	0	0	21.069.060	0
	09	RIAU		0	31.830.080	0	0	31.830.080	0
	099035	DINAS PERTANIAN DAN PETERNAKAN PROVINSI RIAU	DK	0	6.676.880	0	0	6.676.880	0
	A00	RM		0	6.676.880	0	0	6.676.880	0
	099322	DINAS PERTANIAN DAN PETERNAKAN PROVINSI RIAU	TP	0	25.153.200	0	0	25.153.200	0
	A00	RM		0	25.153.200	0	0	25.153.200	0
	10	JAMBI		0	104.277.780	0	0	104.277.780	0
	109007	DINAS PERTANIAN TANAMAN PANGAN PROPINSI JAMBI	DK	0	8.427.060	0	0	8.427.060	0
	A00	RM		0	8.427.060	0	0	8.427.060	0
	109125	DINAS PERTANIAN TANAMAN PANGAN PROPINSI JAMBI	TP	0	95.850.720	0	0	95.850.720	0
	A00	RM		0	95.850.720	0	0	95.850.720	0
	11	SUMATERA SELATAN		0	169.323.520	0	0	169.323.520	0
	119004	DINAS PERTANIAN TANAMAN PANGAN DAN HORTIKULTURA PROPINSI SUMATERA SELATAN	DK	0	11.967.220	0	0	11.967.220	0
	A00	RM		0	11.967.220	0	0	11.967.220	0
	119137	DINAS PERTANIAN TANAMAN PANGAN DAN HORTIKULTURA PROPINSI SUMATERA SELATAN	TP	0	157.356.300	0	0	157.356.300	0
	A00	RM		0	157.356.300	0	0	157.356.300	0
	12	LAMPUNG		0	180.605.580	0	0	180.605.580	0
	129003	DINAS PERTANIAN TANAMAN PANGAN DAN HORTIKULTURA PROV. LAMPUNG	DK	0	12.116.960	0	0	12.116.960	0
	A00	RM		0	12.116.960	0	0	12.116.960	0

KETENTUAN

DIPA Induk ini dituangkan lebih lanjut ke dalam DIPA Petikan dan DIPA Petikan dimaksud berlaku sebagai dokumen pelaksanaan kegiatan Satker.



**DAFTAR ISIAN PELAKSANAAN ANGGARAN (DIPA) INDUK
TAHUN ANGGARAN 2017
NOMOR : DIPA-018.08-0/2017**



II. RINCIAN ALOKASI ANGGARAN PER SATKER

A. IDENTITAS UNIT :

1. KEMENTERIAN NEGARA / LEMBAGA : 018 KEMENTERIAN PERTANIAN
2. UNIT ORGANISASI : 018.08 DITJEN PRASARANA DAN SARANA PERTANIAN
3. PAGU : Rp.7.091.397.278.000
(TUJUH TRILIUN SEMBILAN PULUH SATU MILIAR TIGA RATUS SEMBILAN PULUH TUJUH JUTA DUA RATUS TUJUH PULUH DELAPAN RIBU RUPIAH)

B. RINCIAN ALOKASI ANGGARAN PER SATKER

(dalam ribuan rupiah)


NO	KODE	PROGRAM / PROPINSI / SATKER / SUMBER DANA	KP KD DK TP UB	JENIS BELANJA				PAGU/TARGET PENDAPATAN	TERCATAT
				PEGAWAI	BARANG	MODAL	BANTUAN SOSIAL		
1	2	3	4	5	6	7	8	9=5+6+7+8	10
	129119	DINAS PERTANIAN TANAMAN PANGAN DAN HORTIKULTURA PROV. LAMPUNG	TP	0	168.488.620	0	0	168.488.620	0
	A00	RM		0	168.488.620	0	0	168.488.620	0
	13	KALIMANTAN BARAT		0	178.847.320	0	0	178.847.320	0
	139032	DINAS PERTANIAN TANAMAN PANGAN DAN HORTIKULTURA PROVINSI KALIMANTAN BARAT	DK	0	11.244.540	0	0	11.244.540	0
	A00	RM		0	11.244.540	0	0	11.244.540	0
	139047	DINAS PERTANIAN, PETERNAKAN DAN PERIKANAN KABUPATEN SINTANG	TP	0	732.080	0	0	732.080	0
	A00	RM		0	732.080	0	0	732.080	0
	139049	DINAS PERTANIAN, PETERNAKAN, PERKEBUNAN DAN KEHUTANAN KABUPATEN MEMPAWAH	TP	0	732.080	0	0	732.080	0
	A00	RM		0	732.080	0	0	732.080	0
	139050	DINAS PERTANIAN TANAMAN PANGAN DAN PETERNAKAN KABUPATEN KAPUAS HULU	TP	0	732.080	0	0	732.080	0
	A00	RM		0	732.080	0	0	732.080	0
	139057	DINAS PERTANIAN, PERIKANAN DAN PETERNAKAN KAB. SEKADAU	TP	0	732.080	0	0	732.080	0
	A00	RM		0	732.080	0	0	732.080	0
	139134	DINAS PERTANIAN TANAMAN PANGAN DAN HORTIKULTURA PROVINSI KALIMANTAN BARAT	TP	0	163.942.380	0	0	163.942.380	0
	A00	RM		0	163.942.380	0	0	163.942.380	0
	139308	DINAS PERTANIAN KABUPATEN BENGKAYANG	TP	0	732.080	0	0	732.080	0
	A00	RM		0	732.080	0	0	732.080	0
	14	KALIMANTAN TENGAH		0	117.981.790	0	0	117.981.790	0
	149003	DINAS PERTANIAN DAN PETERNAKAN PROVINSI KALIMANTAN TENGAH	DK	0	8.197.830	0	0	8.197.830	0

KETENTUAN

DIPA Induk ini dituangkan lebih lanjut ke dalam DIPA Petikan dan DIPA Petikan dimaksud berlaku sebagai dokumen pelaksanaan kegiatan Satker.



**DAFTAR ISIAN PELAKSANAAN ANGGARAN (DIPA) INDUK
TAHUN ANGGARAN 2017
NOMOR : DIPA-018.08-0/2017**



II. RINCIAN ALOKASI ANGGARAN PER SATKER

A. IDENTITAS UNIT :

1. KEMENTERIAN NEGARA / LEMBAGA : 018 KEMENTERIAN PERTANIAN
2. UNIT ORGANISASI : 018.08 DITJEN PRASARANA DAN SARANA PERTANIAN
3. PAGU : Rp.7.091.397.278.000
(TUJUH TRILIUN SEMBILAN PULUH SATU MILIAR TIGA RATUS SEMBILAN PULUH TUJUH JUTA DUA RATUS TUJUH PULUH DELAPAN RIBU RUPIAH)

B. RINCIAN ALOKASI ANGGARAN PER SATKER

(dalam ribuan rupiah)

NO	KODE	PROGRAM / PROPINSI / SATKER / SUMBER DANA	KP KD DK TP UB	JENIS BELANJA				PAGU/TARGET PENDAPATAN	TERCATAT
				PEGAWAI	BARANG	MODAL	BANTUAN SOSIAL		
1	2	3	4	51	52	53	57	9=5+6+7+8	10
	A00	RM		0	8.197.830	0	0	8.197.830	0
	149120	DINAS PERTANIAN DAN PETERNAKAN PROVINSI KALIMANTAN TENGAH	TP	0	109.783.960	0	0	109.783.960	0
	A00	RM		0	109.783.960	0	0	109.783.960	0
	15	KALIMANTAN SELATAN		0	58.138.940	0	0	58.138.940	0
	159004	DINAS PERTANIAN TANAMAN PANGAN & HORTIKULTURA PROPINSI KALIMANTAN SELATAN	DK	0	10.542.160	0	0	10.542.160	0
	A00	RM		0	10.542.160	0	0	10.542.160	0
	159114	DINAS PERTANIAN TANAMAN PANGAN & HORTIKULTURA PROPINSI KALIMANTAN SELATAN	TP	0	47.596.780	0	0	47.596.780	0
	A00	RM		0	47.596.780	0	0	47.596.780	0
	16	KALIMANTAN TIMUR		0	72.917.460	0	0	72.917.460	0
	169027	DINAS PERTANIAN TANAMAN PANGAN PROP. KALIMANTAN TIMUR	DK	0	10.194.820	0	0	10.194.820	0
	A00	RM		0	10.194.820	0	0	10.194.820	0
	169121	DINAS PERTANIAN TANAMAN PANGAN PROP. KALIMANTAN TIMUR	TP	0	62.722.640	0	0	62.722.640	0
	A00	RM		0	62.722.640	0	0	62.722.640	0
	17	SULAWESI UTARA		0	67.188.520	0	0	67.188.520	0
	179024	DINAS PERTANIAN DAN PETERNAKAN PROVINSI SULAWESI UTARA	DK	0	8.657.340	0	0	8.657.340	0
	A00	RM		0	8.657.340	0	0	8.657.340	0
	179110	DINAS PERTANIAN DAN PETERNAKAN PROVINSI SULAWESI UTARA	TP	0	58.531.180	0	0	58.531.180	0
	A00	RM		0	58.531.180	0	0	58.531.180	0
	18	SULAWESI TENGAH		0	75.606.620	0	0	75.606.620	0

KETENTUAN

DIPA Induk ini dituangkan lebih lanjut ke dalam DIPA Petikan dan DIPA Petikan dimaksud berlaku sebagai dokumen pelaksanaan kegiatan Satker.



**DAFTAR ISIAN PELAKSANAAN ANGGARAN (DIPA) INDUK
TAHUN ANGGARAN 2017
NOMOR : DIPA-018.08-0/2017**



II. RINCIAN ALOKASI ANGGARAN PER SATKER

A. IDENTITAS UNIT :

1. KEMENTERIAN NEGARA / LEMBAGA : 018 KEMENTERIAN PERTANIAN
2. UNIT ORGANISASI : 018.08 DITJEN PRASARANA DAN SARANA PERTANIAN
3. PAGU : Rp.7.091.397.278.000
(TUJUH TRILIUN SEMBILAN PULUH SATU MILIAR TIGA RATUS SEMBILAN PULUH TUJUH JUTA DUA RATUS TUJUH PULUH DELAPAN RIBU RUPIAH)

B. RINCIAN ALOKASI ANGGARAN PER SATKER

(dalam ribuan rupiah)

NO	KODE	PROGRAM / PROPINSI / SATKER / SUMBER DANA	KP KD DK TP UB	JENIS BELANJA				PAGU/TARGET PENDAPATAN	TERCATAT
				PEGAWAI	BARANG	MODAL	BANTUAN SOSIAL		
1	2	3	4	5	6	7	8	9=5+6+7+8	10
	189018	DINAS PERTANIAN DAERAH PROVINSI SULAWESI TENGAH	DK	0	8.454.040	0	0	8.454.040	0
	A00	RM		0	8.454.040	0	0	8.454.040	0
	189138	DINAS PERTANIAN DAERAH PROVINSI SULAWESI TENGAH	TP	0	67.152.580	0	0	67.152.580	0
	A00	RM		0	67.152.580	0	0	67.152.580	0
	19	SULAWESI SELATAN		0	101.931.840	0	0	101.931.840	0
	199028	DINAS PERTANIAN TANAMAN PANGAN DAN HORTIKULTURA PROVINSI SULAWESI SELATAN	DK	0	17.249.300	0	0	17.249.300	0
	A00	RM		0	17.249.300	0	0	17.249.300	0
	199133	DINAS PERTANIAN TANAMAN PANGAN DAN HORTIKULTURA PROVINSI SULAWESI SELATAN	TP	0	84.682.540	0	0	84.682.540	0
	A00	RM		0	84.682.540	0	0	84.682.540	0
	20	SULAWESI TENGGARA		0	118.249.540	0	0	118.249.540	0
	209026	DINAS PERTANIAN PROVINSI SULAWESI TENGGARA	DK	0	8.235.100	0	0	8.235.100	0
	A00	RM		0	8.235.100	0	0	8.235.100	0
	209114	DINAS PERTANIAN PROVINSI SULAWESI TENGGARA	TP	0	110.014.440	0	0	110.014.440	0
	A00	RM		0	110.014.440	0	0	110.014.440	0
	21	MALUKU		0	103.306.150	0	0	103.306.150	0
	219004	DINAS PERTANIAN PROVINSI MALUKU	DK	0	10.127.080	0	0	10.127.080	0
	A00	RM		0	10.127.080	0	0	10.127.080	0
	219095	DINAS PERTANIAN PROVINSI MALUKU	TP	0	93.179.070	0	0	93.179.070	0
	A00	RM		0	93.179.070	0	0	93.179.070	0

KETENTUAN

DIPA Induk ini dituangkan lebih lanjut ke dalam DIPA Petikan dan DIPA Petikan dimaksud berlaku sebagai dokumen pelaksanaan kegiatan Satker.



DAFTAR ISIAN PELAKSANAAN ANGGARAN (DIPA) INDUK
TAHUN ANGGARAN 2017
NOMOR : DIPA-018.08-0/2017



II. RINCIAN ALOKASI ANGGARAN PER SATKER

A. IDENTITAS UNIT :

1. KEMENTERIAN NEGARA / LEMBAGA : 018 KEMENTERIAN PERTANIAN
2. UNIT ORGANISASI : 018.08 DITJEN PRASARANA DAN SARANA PERTANIAN
3. PAGU : Rp.7.091.397.278.000
(TUJUH TRILIUN SEMBILAN PULUH SATU MILIAR TIGA RATUS SEMBILAN PULUH TUJUH JUTA DUA RATUS TUJUH PULUH DELAPAN RIBU RUPIAH)

B. RINCIAN ALOKASI ANGGARAN PER SATKER

(dalam ribuan rupiah)

NO	KODE	PROGRAM / PROPINSI / SATKER / SUMBER DANA	KP KD DK TP UB	JENIS BELANJA				PAGU/TARGET PENDAPATAN	TERCATAT
				PEGAWAI	BARANG	MODAL	BANTUAN SOSIAL		
1	2	3	4	5	6	7	8	9=5+6+7+8	10
	22	BALI		0	13.606.920	0	0	13.606.920	0
	229029	DINAS PERTANIAN TANAMAN PANGAN PROVINSI BALI	DK	0	5.967.380	0	0	5.967.380	0
	A00	RM		0	5.967.380	0	0	5.967.380	0
	229108	DINAS PERTANIAN TANAMAN PANGAN PROVINSI BALI	TP	0	7.639.540	0	0	7.639.540	0
	A00	RM		0	7.639.540	0	0	7.639.540	0
	23	NUSA TENGGARA BARAT		0	57.324.980	0	0	57.324.980	0
	239011	DINAS PERTANIAN TANAMAN PANGAN & HORTIKULTURA PROV NUSA TENGGARA BARAT	DK	0	8.434.360	0	0	8.434.360	0
	A00	RM		0	8.434.360	0	0	8.434.360	0
	239133	DINAS PERTANIAN TANAMAN PANGAN & HORTIKULTURA PROV NUSA TENGGARA BARAT	TP	0	48.890.620	0	0	48.890.620	0
	A00	RM		0	48.890.620	0	0	48.890.620	0
	24	NUSA TENGGARA TIMUR		0	62.888.800	0	0	62.888.800	0
	249033	DINAS PERTANIAN DAN PERKEBUNAN PROVINSI NUSA TENGGARA TIMUR	DK	0	10.982.170	0	0	10.982.170	0
	A00	RM		0	10.982.170	0	0	10.982.170	0
	249042	DINAS PERTANIAN DAN PERKEBUNAN KAB. TIMOR TENGAH SELATAN	TP	0	732.080	0	0	732.080	0
	A00	RM		0	732.080	0	0	732.080	0
	249054	DINAS PERTANIAN, PERKEBUNAN DAN PETERNAKAN KABUPATEN ENDE	TP	0	732.080	0	0	732.080	0
	A00	RM		0	732.080	0	0	732.080	0
	249060	DINAS PERTANIAN, PERKEBUNAN DAN PETERNAKAN KAB. NGADA	TP	0	732.080	0	0	732.080	0
	A00	RM		0	732.080	0	0	732.080	0

KETENTUAN

DIPA Induk ini dituangkan lebih lanjut ke dalam DIPA Petikan dan DIPA Petikan dimaksud berlaku sebagai dokumen pelaksanaan kegiatan Satker.



**DAFTAR ISIAN PELAKSANAAN ANGGARAN (DIPA) INDUK
TAHUN ANGGARAN 2017
NOMOR : DIPA-018.08-0/2017**



II. RINCIAN ALOKASI ANGGARAN PER SATKER

A. IDENTITAS UNIT :

1. KEMENTERIAN NEGARA / LEMBAGA : 018 KEMENTERIAN PERTANIAN
2. UNIT ORGANISASI : 018.08 DITJEN PRASARANA DAN SARANA PERTANIAN
3. PAGU : Rp.7.091.397.278.000
(TUJUH TRILIUN SEMBILAN PULUH SATU MILIAR TIGA RATUS SEMBILAN PULUH TUJUH JUTA DUA RATUS TUJUH PULUH DELAPAN RIBU RUPIAH)

B. RINCIAN ALOKASI ANGGARAN PER SATKER

(dalam ribuan rupiah)

NO	KODE	PROGRAM / PROPINSI / SATKER / SUMBER DANA	KP KD DK TP UB	JENIS BELANJA				PAGU/TARGET PENDAPATAN	TERCATAT
				PEGAWAI	BARANG	MODAL	BANTUAN SOSIAL		
1	2	3	4	5	6	7	8	9=5+6+7+8	10
	249065	DINAS PERTANIAN TANAMAN PANGAN DAN HORTIKULTURA KABUPATEN SUMBA TIMUR	TP	0	934.080	0	0	934.080	0
	A00	RM		0	934.080	0	0	934.080	0
	249074	DINAS PERTANIAN, PERKEBUNAN DAN PETERNAKAN KABUPATEN MANGGARAI BARAT	TP	0	1.120.830	0	0	1.120.830	0
	A00	RM		0	1.120.830	0	0	1.120.830	0
	249078	DINAS PERTANIAN KAB. SUMBA BARAT DAYA	TP	0	732.080	0	0	732.080	0
	A00	RM		0	732.080	0	0	732.080	0
	249082	DINAS PERTANIAN DAN PETERNAKAN KAB. MANGGARAI TIMUR	TP	0	732.080	0	0	732.080	0
	A00	RM		0	732.080	0	0	732.080	0
	249165	DINAS PERTANIAN DAN PERKEBUNAN PROVINSI NUSA TENGGARA TIMUR	TP	0	45.697.140	0	0	45.697.140	0
	A00	RM		0	45.697.140	0	0	45.697.140	0
	249312	DINAS PERTANIAN DAN PERKEBUNAN KABUPATEN BELU	TP	0	494.180	0	0	494.180	0
	A00	RM		0	494.180	0	0	494.180	0
	25	PAPUA		0	105.551.340	0	0	105.551.340	0
	259020	DINAS TANAMAN PANGAN DAN HORTIKULTURA PROVINSI PAPUA	DK	0	16.454.170	0	0	16.454.170	0
	A00	RM		0	16.454.170	0	0	16.454.170	0
	259104	DINAS TANAMAN PANGAN DAN HORTIKULTURA PROVINSI PAPUA	TP	0	89.097.170	0	0	89.097.170	0
	A00	RM		0	89.097.170	0	0	89.097.170	0
	26	BENGGULU		0	50.440.980	0	0	50.440.980	0
	269002	DINAS PERTANIAN PROPINSI BENGKULU	DK	0	7.363.960	0	0	7.363.960	0

KETENTUAN

DIPA Induk ini dituangkan lebih lanjut ke dalam DIPA Petikan dan DIPA Petikan dimaksud berlaku sebagai dokumen pelaksanaan kegiatan Satker.



DAFTAR ISIAN PELAKSANAAN ANGGARAN (DIPA) INDUK
TAHUN ANGGARAN 2017
NOMOR : DIPA-018.08-0/2017



II. RINCIAN ALOKASI ANGGARAN PER SATKER

A. IDENTITAS UNIT :

1. KEMENTERIAN NEGARA / LEMBAGA : 018 KEMENTERIAN PERTANIAN
2. UNIT ORGANISASI : 018.08 DITJEN PRASARANA DAN SARANA PERTANIAN
3. PAGU : Rp.7.091.397.278.000
(TUJUH TRILIUN SEMBILAN PULUH SATU MILIAR TIGA RATUS SEMBILAN PULUH TUJUH JUTA DUA RATUS TUJUH PULUH DELAPAN RIBU RUPIAH)

B. RINCIAN ALOKASI ANGGARAN PER SATKER

(dalam ribuan rupiah)


NO	KODE	PROGRAM / PROPINSI / SATKER / SUMBER DANA	KP KD DK TP UB	JENIS BELANJA				PAGU/TARGET PENDAPATAN	TERCATAT
				PEGAWAI	BARANG	MODAL	BANTUAN SOSIAL		
1	2	3	4	51	52	53	57	9=5+6+7+8	10
				5	6	7	8		
	A00	RM		0	7.363.960	0	0	7.363.960	0
	269116	DINAS PERTANIAN PROPINSI BENGKULU	TP	0	43.077.020	0	0	43.077.020	0
	A00	RM		0	43.077.020	0	0	43.077.020	0
	28	MALUKU UTARA		0	81.695.390	0	0	81.695.390	0
	289038	DINAS PERTANIAN PROVINSI MALUKU UTARA	DK	0	8.240.950	0	0	8.240.950	0
	A00	RM		0	8.240.950	0	0	8.240.950	0
	289108	DINAS PERTANIAN PROVINSI MALUKU UTARA	TP	0	73.454.440	0	0	73.454.440	0
	A00	RM		0	73.454.440	0	0	73.454.440	0
	29	BANTEN		0	16.542.080	0	0	16.542.080	0
	299008	DINAS PERTANIAN DAN PETERNAKAN PROVINSI BANTEN	DK	0	9.176.320	0	0	9.176.320	0
	A00	RM		0	9.176.320	0	0	9.176.320	0
	299387	DINAS PERTANIAN DAN PETERNAKAN PROVINSI BANTEN	TP	0	7.365.760	0	0	7.365.760	0
	A00	RM		0	7.365.760	0	0	7.365.760	0
	30	KEPULAUAN BANGKA BELITUNG		0	102.902.090	0	0	102.902.090	0
	309034	DINAS PERTANIAN, PERKEBUNAN DAN PETERNAKAN PROVINSI KEPULAUAN BANGKA BELITUNG	DK	0	4.977.410	0	0	4.977.410	0
	A00	RM		0	4.977.410	0	0	4.977.410	0
	309168	DINAS PERTANIAN, PERKEBUNAN DAN PETERNAKAN PROVINSI KEPULAUAN BANGKA BELITUNG	TP	0	97.924.680	0	0	97.924.680	0
	A00	RM		0	97.924.680	0	0	97.924.680	0
	31	GORONTALO		0	9.563.350	0	0	9.563.350	0

KETENTUAN

DIPA Induk ini dituangkan lebih lanjut ke dalam DIPA Petikan dan DIPA Petikan dimaksud berlaku sebagai dokumen pelaksanaan kegiatan Satker.



DAFTAR ISIAN PELAKSANAAN ANGGARAN (DIPA) INDUK
TAHUN ANGGARAN 2017
NOMOR : DIPA-018.08-0/2017



II. RINCIAN ALOKASI ANGGARAN PER SATKER

A. IDENTITAS UNIT :

1. KEMENTERIAN NEGARA / LEMBAGA : 018 KEMENTERIAN PERTANIAN
2. UNIT ORGANISASI : 018.08 DITJEN PRASARANA DAN SARANA PERTANIAN
3. PAGU : Rp.7.091.397.278.000
(TUJUH TRILIUN SEMBILAN PULUH SATU MILIAR TIGA RATUS SEMBILAN PULUH TUJUH JUTA DUA RATUS TUJUH PULUH DELAPAN RIBU RUPIAH)

B. RINCIAN ALOKASI ANGGARAN PER SATKER

(dalam ribuan rupiah)

NO	KODE	PROGRAM / PROPINSI / SATKER / SUMBER DANA	KP KD DK TP UB	JENIS BELANJA				PAGU/TARGET PENDAPATAN	TERCATAT
				PEGAWAI	BARANG	MODAL	BANTUAN SOSIAL		
1	2	3	4	5	6	7	8	9=5+6+7+8	10
	319004	DINAS PERTANIAN TANAMAN PANGAN DAN HORTIKULTURA PROVINSI GORONTALO	DK	0	2.386.200	0	0	2.386.200	0
	A00	RM		0	2.386.200	0	0	2.386.200	0
	319094	DINAS PERTANIAN TANAMAN PANGAN DAN HORTIKULTURA PROVINSI GORONTALO	TP	0	7.177.150	0	0	7.177.150	0
	A00	RM		0	7.177.150	0	0	7.177.150	0
	32	KEPULAUAN RIAU		0	61.599.220	0	0	61.599.220	0
	329030	DINAS PERTANIAN, KEHUTANAN, DAN PETERNAKAN PROVINSI KEPULAUAN RIAU	DK	0	2.812.380	0	0	2.812.380	0
	A00	RM		0	2.812.380	0	0	2.812.380	0
	329082	DINAS PERTANIAN, KEHUTANAN, DAN PETERNAKAN PROVINSI KEPULAUAN RIAU	TP	0	58.786.840	0	0	58.786.840	0
	A00	RM		0	58.786.840	0	0	58.786.840	0
	33	PAPUA BARAT		0	69.819.970	0	0	69.819.970	0
	339022	DINAS TANAMAN PANGAN DAN HORTIKULTURA PROVINSI PAPUA BARAT	DK	0	8.293.980	0	0	8.293.980	0
	A00	RM		0	8.293.980	0	0	8.293.980	0
	339091	DINAS TANAMAN PANGAN DAN HORTIKULTURA PROVINSI PAPUA BARAT	TP	0	61.525.990	0	0	61.525.990	0
	A00	RM		0	61.525.990	0	0	61.525.990	0
	34	SULAWESI BARAT		0	55.155.900	0	0	55.155.900	0
	340059	DINAS PERTANIAN DAN PETERNAKAN PROPINSI SULAWESI BARAT	DK	0	4.066.600	0	0	4.066.600	0
	A00	RM		0	4.066.600	0	0	4.066.600	0
	340146	DINAS PERTANIAN DAN PETERNAKAN PROPINSI SULAWESI BARAT	TP	0	51.089.300	0	0	51.089.300	0
	A00	RM		0	51.089.300	0	0	51.089.300	0

KETENTUAN

DIPA Induk ini dituangkan lebih lanjut ke dalam DIPA Petikan dan DIPA Petikan dimaksud berlaku sebagai dokumen pelaksanaan kegiatan Satker.



**DAFTAR ISIAN PELAKSANAAN ANGGARAN (DIPA) INDUK
TAHUN ANGGARAN 2017
NOMOR : DIPA-018.08-0/2017**



II. RINCIAN ALOKASI ANGGARAN PER SATKER

A. IDENTITAS UNIT :

1. KEMENTERIAN NEGARA / LEMBAGA : 018 KEMENTERIAN PERTANIAN
2. UNIT ORGANISASI : 018.08 DITJEN PRASARANA DAN SARANA PERTANIAN
3. PAGU : Rp.7.091.397.278.000
(TUJUH TRILIUN SEMBILAN PULUH SATU MILIAR TIGA RATUS SEMBILAN PULUH TUJUH JUTA DUA RATUS TUJUH PULUH DELAPAN RIBU RUPIAH)

B. RINCIAN ALOKASI ANGGARAN PER SATKER

(dalam ribuan rupiah)

NO	KODE	PROGRAM / PROPINSI / SATKER / SUMBER DANA	KP KD DK TP UB	JENIS BELANJA				PAGU/TARGET PENDAPATAN	TERCATAT
				PEGAWAI	BARANG	MODAL	BANTUAN SOSIAL		
1	2	3	4	5	6	7	8	9=5+6+7+8	10
	35	KALIMANTAN UTARA		0	44.940.280	0	0	44.940.280	0
	350038	DINAS PERTANIAN, KEHUTANAN DAN KETAHANAN PANGAN PROVINSI KALIMANTAN UTARA	DK	0	6.082.260	0	0	6.082.260	0
	A00	RM		0	6.082.260	0	0	6.082.260	0
	350039	DINAS PERTANIAN, KEHUTANAN DAN KETAHANAN PANGAN PROVINSI KALIMANTAN UTARA	TP	0	38.858.020	0	0	38.858.020	0
	A00	RM		0	38.858.020	0	0	38.858.020	0
		TOTAL		24.318.282	7.062.770.196	4.308.800	0	7.091.397.278	1.061.268.000
		RM		24.318.282	7.053.826.196	4.252.800	0	7.082.397.278	1.052.268.000
		PLN		0	8.944.000	56.000	0	9.000.000	9.000.000
		PENDAPATAN						100.000	

KETENTUAN

DIPA Induk ini dituangkan lebih lanjut ke dalam DIPA Petikan dan DIPA Petikan dimaksud berlaku sebagai dokumen pelaksanaan kegiatan Satker.

Jakarta, 07 Desember 2016
DIRJEN PRASARANA DAN SARANA PERTANIAN

Dr. Ir. H. SUMARJO GATOT IRIANTO, M.S., D.A.A
NIP 196010241987031001



**DAFTAR ISIAN PELAKSANAAN ANGGARAN (DIPA) INDUK
TAHUN ANGGARAN 2017
NOMOR : DIPA-018.08-0/2017**



DS:8858-8130-6090-1804

III. RENCANA PENARIKAN DANA DAN PERKIRAAN PENERIMAAN

A. IDENTITAS UNIT :

1. KEMENTERIAN NEGARA / LEMBAGA : 018 KEMENTERIAN PERTANIAN
2. UNIT ORGANISASI : 018.08 DITJEN PRASARANA DAN SARANA PERTANIAN
3. PAGU : Rp.7.091.397.278.000

(TUJUH TRILIUN SEMBILAN PULUH SATU MILIAR TIGA RATUS SEMBILAN PULUH TUJUH JUTA DUA RATUS TUJUH PULUH DELAPAN RIBU RUPIAH)

B. RENCANA PER PROGRAM

(dalam ribuan rupiah)

NO	KODE	URAIAN PROGRAM	PAGU	JANUARI	PEBRUARI	MARET	APRIL	MEI	JUNI	JULI	AGUSTUS	SEPTEMBER	OKTOBER	NOPEMBER	DESEMBER
1	018.08.11	Program Penyediaan dan Pengembangan Prasarana dan Sarana													
		RENCANA PENARIKAN DANA	7.091.397.278	66.415.328	145.656.131	254.593.485	389.212.858	408.915.675	455.193.153	787.342.848	766.036.343	831.111.555	846.504.868	948.355.714	1.192.059.320
2	018.08	PERKIRAAN / TARGET PENDAPATAN	100.000	8.000	8.000	8.000	10.000	10.000	10.000	10.000	8.000	8.000	8.000	6.000	6.000
		TOTAL RENCANA PENARIKAN DANA	7.091.397.278	66.415.328	145.656.131	254.593.485	389.212.858	408.915.675	455.193.153	787.342.848	766.036.343	831.111.555	846.504.868	948.355.714	1.192.059.320
		TOTAL PERKIRAAN / TARGET PENDAPATAN	100.000	8.000	8.000	8.000	10.000	10.000	10.000	10.000	8.000	8.000	8.000	6.000	6.000

Jakarta, 07 Desember 2016
DIRJEN PRASARANA DAN SARANA PERTANIAN

Dr. Ir. H. SUMARJO GATOT IRIANTO, M.S., D.A.A
NIP 196010241987031001



**SURAT PENGESAHAN DAFTAR ISIAN PELAKSANAAN ANGGARAN (SP-DIPA) INDUK
TAHUN ANGGARAN 2017
NOMOR : SP DIPA-018.09-0/2017**



A. DASAR HUKUM :

1. UU No. 17 Tahun 2003 tentang Keuangan Negara.
2. UU No. 1 Tahun 2004 tentang Perbendaharaan Negara.
3. UU No. 18 Tahun 2016 tentang APBN TA 2017.

B. DENGAN INI DISAHKAN ALOKASI ANGGARAN UNTUK :

- | | | |
|--------------------------------|---|--|
| 1. KEMENTERIAN NEGARA/ LEMBAGA | : | 018 KEMENTERIAN PERTANIAN |
| 2. UNIT ORGANISASI | : | 018.09 BADAN PENELITIAN DAN PENGEMBANGAN PERTANIAN |
| 3. PAGU | : | Rp.1.436.209.813.000 |
- (SATU TRILIUN EMPAT RATUS TIGA PULUH ENAM MILIAR DUA RATUS SEMBILAN JUTA DELAPAN RATUS TIGA BELAS RIBU RUPIAH)

C. PERNYATAAN SYARAT DAN KETENTUAN(DISCLAIMER) :

1. DIPA Induk yang telah disahkan ini lebih lanjut dituangkan kedalam DIPA Petikan untuk masing-masing Satker.
2. Pengesahan DIPA Induk sekaligus merupakan pengesahan DIPA Petikan.
3. DIPA Induk tidak berfungsi sebagai dasar pelaksanaan kegiatan atau dasar pencairan dana/pengesahan bagi Bendahara Umum Negara/Kuasa Bendahara Umum Negara.
4. Informasi mengenai Kuasa Pengguna Anggaran, Bendahara Pengeluaran dan Pejabat Penanda tangan SPM untuk masing-masing Satker terdapat pada DIPA Petikan.
5. Rencana Penarikan Dana dan Perkiraan Penerimaan yang tercantum dalam Halaman III DIPA Induk merupakan akumulasi rencana Penarikan Dana dan Perkiraan Penerimaan dari seluruh satker.
6. Tanggung jawab terhadap kebenaran alokasi yang tertuang dalam DIPA Induk sepenuhnya berada pada Pengguna Anggaran/Kuasa Pengguna Anggaran.
7. DIPA Induk ini berlaku sejak tanggal 1 Januari 2017 sampai dengan 31 Desember 2017.

Jakarta, 07 Desember 2016
A.N MENTERI KEUANGAN
DIREKTUR JENDERAL ANGGARAN

ASKOLANI
NIP.196606111992021001



**DAFTAR ISI PELAKSANAAN ANGGARAN (DIPA) INDUK
TAHUN ANGGARAN 2017
NOMOR : DIPA-018.09-0/2017**



I. INFORMASI KINERJA DAN ANGGARAN PROGRAM

A. IDENTITAS UNIT :

1. KEMENTERIAN NEGARA / LEMBAGA	:	018 KEMENTERIAN PERTANIAN
2. UNIT ORGANISASI	:	018.09 BADAN PENELITIAN DAN PENGEMBANGAN PERTANIAN
3. PAGU	:	Rp.1.436.209.813.000 (SATU TRILIUN EMPAT RATUS TIGA PULUH ENAM MILIAR DUA RATUS SEMBILAN JUTA DELAPAN RATUS TIGA BELAS RIBU RUPIAH)

B. KETERKAITAN DENGAN PROGRAM, SASARAN, STRATEGIS K/L, FUNGSI DAN PRIORITAS PEMBANGUNAN DALAM RKP :

(dalam ribuan rupiah)

1. PROGRAM	:	12	Program Penciptaan Teknologi dan Inovasi Pertanian Bio-Industri Berkelanjutan	1.436.209.813
2. SASARAN STRATEGIS	:	01	Meningkatnya produksi padi, jagung, kedelai, daging dan gula	
3. FUNGSI	:	04	EKONOMI	1.436.209.813
SUB FUNGSI	:	0403	PERTANIAN, KEHUTANAN, PERIKANAN DAN KELAUTAN	262.648.230
		0410	LITBANG EKONOMI	1.173.561.583
4. PRIORITAS	:			
Non Prioritas	:	0 0	-	

Jakarta, 07 Desember 2016
KEPALA BADAN PENELITIAN DAN PENGEMBANGAN PERTANIAN

Dr. Ir. MUHAMMAD SYAKIR, M.S.
NIP 195811171984031001



**DAFTAR ISI AN PELAKSANAAN ANGGARAN (DIPA) INDUK
TAHUN ANGGARAN 2017
NOMOR : DIPA-018.09-0/2017**



I. INFORMASI KINERJA DAN ANGGARAN PROGRAM

C. RINCIAN KINERJA PROGRAM DAN KEGIATAN :

(dalam ribuan rupiah)

KODE	PROGRAM / OUTCOME / INDIKATOR KINERJA UTAMA / KEGIATAN / INDIKATOR KINERJA KEGIATAN / OUTPUT		VOLUME / SATUAN	ALOKASI DANA
018.09.12	Program Penciptaan Teknologi dan Inovasi Pertanian Bio-Industri Berkelanjutan Meningkatnya inovasi dan diseminasi teknologi pertanian 01 Jumlah Varietas (Galur /klon Unggul baru) 02 Jumlah teknologi dan inovasi peningkatan produksi pertanian (Teknologi) 03 Jumlah model pengembangan kelembagaan dan inovasi pertanian (Model) 04 Jumlah Taman Sains Pertanian (TSP) (Provinsi) 05 Jumlah Taman Teknologi Pertanian (TTP) (Kabupaten) 06 Jumlah rekomendasi kebijakan pembangunan pertanian (Rekomendasi) 07 Jumlah benih sumber tanaman (Ton) 08 Jumlah bibit sumber ternak (Ekor) 09 Jumlah Teknologi yang Didiseminasikan ke Pengguna (Teknologi)			1.436.209.813
1798	Penelitian dan Pengembangan Bioteknologi dan Sumber Daya Genetik Pertanian - Jumlah Galur Harapan Unggul Tanaman Pangan - Jumlah SDG komoditas pangan yang terkarakterisasi dan terdokumentasi - Jumlah SDG komoditas pangan yang terkarakterisasi dan terdokumentasi (Akses) - Jumlah teknologi berbasis bioteknologi dan bioprospeksi - Dukungan kegiatan penelitian dan pengembangan bioteknologi dan SDG pertanian			32.057.960
1798.201	Galur Harapan Unggul Tanaman	0 0	21.0000 Galur	2.989.001
1798.202	SDG Yang Terkonservasi dan Terdokumentasi	0 0	3,180.0000 Akses	476.058
1798.203	SDG Yang Terkarakterisasi	0 0	1,340.0000 Akses	539.455
1798.204	Teknologi Berbasis Bioteknologi dan Bioprospeksi	0 0	5.0000 Teknologi	2.378.552
1798.205	Kebijakan Pengembangan Bioteknologi dan Pengelolaan Keanekaragaman Hayati	0 0	2.0000 Rekomendasi	190.000
1798.206	Diseminasi Litbang Bioteknologi dan Sumber Daya Genetik Pertanian	0 0	3.0000 Teknologi	1.010.686
1798.951	Layanan Internal (Overhead)	0 0	12.0000 Layanan	3.261.248
1798.994	Layanan Perkantoran	0 0	12.0000 Bulan Layanan	21.212.960
1799	Penelitian dan Pengembangan Pasca Panen Pertanian - Jumlah Teknologi Pascapanen (Penanganan dan Pengolahan) Komoditas Strategis - Laporan Diseminasi Teknologi Litbang Pascapanen Pertanian			23.820.000

KETENTUAN

DIPA Induk ini dituangkan lebih lanjut ke dalam DIPA Petikan dan DIPA Petikan dimaksud berlaku sebagai dokumen pelaksanaan kegiatan Satker.



**DAFTAR ISIAN PELAKSANAAN ANGGARAN (DIPA) INDUK
TAHUN ANGGARAN 2017
NOMOR : DIPA-018.09-0/2017**



I. INFORMASI KINERJA DAN ANGGARAN PROGRAM

C. RINCIAN KINERJA PROGRAM DAN KEGIATAN :

(dalam ribuan rupiah)

KODE	PROGRAM / OUTCOME / INDIKATOR KINERJA UTAMA / KEGIATAN / INDIKATOR KINERJA KEGIATAN / OUTPUT		VOLUME / SATUAN	ALOKASI DANA
	<ul style="list-style-type: none"> - Jumlah Rekomendasi Kebijakan Pengembangan Pascapanen Pertanian - Jumlah Teknologi Pascapanen (Penanganan dan Pengolahan) Komoditas Unggulan Lainnya - Laporan Dukungan Manajemen Litbang Pascapanen - Laporan Pelaksanaan Layanan Perkantoran Litbang Pascapanen Pertanian - Kendaraan Bermotor - Gedung/Bangunan 			
1799.201	Teknologi Pascapanen (Penanganan dan Pengolahan)	0 0	15.0000 Teknologi	2.600.000
1799.202	Diseminasi Teknologi Litbang Pascapanen	0 0	3.0000 Teknologi	1.480.000
1799.203	Rekomendasi Kebijakan Pengembangan Pascapanen Pertanian	0 0	3.0000 Rekomendasi	300.000
1799.951	Layanan Internal (Overhead)	0 0	14.0000 Layanan	3.194.685
1799.967	Layanan Penelitian dan Pengembangan	0 0	1.0000 Layanan	50.315
1799.994	Layanan Perkantoran	0 0	12.0000 Bulan	16.195.000
1800	Penelitian dan Pengembangan Sumber Daya Lahan Pertanian <ul style="list-style-type: none"> - Jumlah Peta Potensi Sumberdaya Lahan Pertanian, Status Hara, Kalender Tanam, dan Pencemaran Lingkungan Komoditas Strategis Pertanian - Jumlah Teknologi Pengelolaan Sumberdaya Lahan Pertanian (tanah, air, dan lingkungan pertanian) - Jumlah Sistem Informasi dan Database Sumberdaya Lahan Pertanian - Jumlah Formula dan Produk Pengolahan Lahan Pertanian yang Ramah Lingkungan - Jumlah Diseminasi Inovasi Teknologi Pengelolaan Sumberdaya Lahan Pertanian - Jumlah rekomendasi kebijakan pengelolaan sumber daya lahan pertanian - Jumlah dukungan manajemen litbang sumberdaya lahan pertanian - Jumlah Taman Sains Pertanian - Jumlah layanan perkantoran - Jumlah Kendaraan Bermotor - Jumlah Perangkat Pengolah Data dan Komunikasi - Jumlah Peralatan dan Fasilitas Perkantoran - Jumlah Gedung/Bangunan - Jumlah teknologi pemulihan kesuburan lahan ex. Pertambangan - Jumlah Sistem Informasi Kalender Tanam Terpadu dan Database Pertanian - Jumlah Formula dan Produk Pertanian yang Ramah Lingkungan - Jumlah Informasi geospasial dan database sumberdaya pertanian 			91.663.132

KETENTUAN

DIPA Induk ini dituangkan lebih lanjut ke dalam DIPA Petikan dan DIPA Petikan dimaksud berlaku sebagai dokumen pelaksanaan kegiatan Satker.



**DAFTAR ISI PELAKSANAAN ANGGARAN (DIPA) INDUK
TAHUN ANGGARAN 2017
NOMOR : DIPA-018.09-0/2017**



I. INFORMASI KINERJA DAN ANGGARAN PROGRAM

C. RINCIAN KINERJA PROGRAM DAN KEGIATAN :

(dalam ribuan rupiah)


KODE	PROGRAM / OUTCOME / INDIKATOR KINERJA UTAMA / KEGIATAN / INDIKATOR KINERJA KEGIATAN / OUTPUT		VOLUME / SATUAN	ALOKASI DANA
1800.201	- Jumlah Teknologi Pengelolaan Lahan Pertanian Peta Potensi Sumberdaya Lahan Pertanian, Status Hara, Kalender Tanam, dan Pencemaran Lingkungan	0 0	409.0000 Peta	6.120.000
1800.202	Teknologi Pengelolaan Sumberdaya Lahan Pertanian (Tanah, Air dan Lingkungan Pertanian)	0 0	15.0000 Teknologi	7.435.000
1800.203	Formula dan Produk Pengelolaan Lahan Pertanian yang Ramah Lingkungan	0 0	2.0000 Formula	525.000
1800.204	Diseminasi Inovasi teknologi Pengelolaan Sumberdaya Lahan Pertanian	0 0	11.0000 Teknologi	2.424.500
1800.205	Rekomendasi Kebijakan Pengelolaan Sumberdaya Lahan Pertanian dan Perubahan Iklim	0 0	5.0000 Rekomendasi	1.932.000
1800.206	Taman Sains Pertanian (TSP)	0 0	2.0000 Provinsi	2.500.000
1800.207	Sistem Informasi dan Database Sumberdaya Lahan Pertanian	0 0	9.0000 Sistem Informasi	2.653.000
1800.951	Layanan Internal (Overhead)	0 0	27.0000 Layanan	16.945.500
1800.994	Layanan Perkantoran	0 0	12.0000 Bulan	51.128.132
1801	Pengkajian dan Percepatan Diseminasi Inovasi Teknologi Pertanian - Teknologi Komoditas Strategis yang Terdiseminasi ke Pengguna - Jumlah rekomendasi Kebijakan Pembangunan Pertanian Komoditas Strategis - Jumlah Model Pengembangan Inovasi Pertanian Bioindustri Spesifik Lokasi - Jumlah sekolah lapang Kedaulatan Pangan Mendukung Swasembada Pangan - Jumlah Benih Sumber Padi, Jagung dan Kedelai - Jumlah Teknologi Spesifik lokasi Komoditas Lainnya - Jumlah teknologi Komoditas Unggulan Lainnya yang Terdiseminasi ke Pengguna - Jumlah Taman Sains Pertanian - Jumlah Taman Teknologi Pertanian - Jumlah Model Pengembangan Inovasi Teknologi Pertanian Bioindustri di Daerah Perbatasan - Jumlah Taman Sains Pertanian (TSP) - Jumlah Taman Teknologi Pertanian (TTP) - Jumlah Teknologi Spesifik Lokasi - Dihasilkannya Model Pengembangan Inovasi Teknologi Pertanian Bioindustri - Jumlah Teknologi yang Didiseminasikan ke Pengguna - Jumlah Produksi Benih Sumber padi, jagung, kedelai - Jumlah bibit sumber ternak			575.410.727
1801.201	Teknologi Spesifik Lokasi	0 0	115.0000 Teknologi	19.672.875
1801.202	Teknologi Yang Terdiseminasi ke Pengguna	0 0	170.0000 Teknologi	69.685.569

KETENTUAN

DIPA Induk ini dituangkan lebih lanjut ke dalam DIPA Petikan dan DIPA Petikan dimaksud berlaku sebagai dokumen pelaksanaan kegiatan Satker.



**DAFTAR ISIAN PELAKSANAAN ANGGARAN (DIPA) INDUK
TAHUN ANGGARAN 2017
NOMOR : DIPA-018.09-0/2017**



I. INFORMASI KINERJA DAN ANGGARAN PROGRAM

C. RINCIAN KINERJA PROGRAM DAN KEGIATAN :

(dalam ribuan rupiah)

KODE	PROGRAM / OUTCOME / INDIKATOR KINERJA UTAMA / KEGIATAN / INDIKATOR KINERJA KEGIATAN / OUTPUT		VOLUME / SATUAN	ALOKASI DANA
1801.203	Rekomendasi Kebijakan Pembangunan Pertanian	0 0	38.0000 Rekomendasi	2.254.100
1801.204	Model Pengembangan Inovasi Pertanian BioIndustri Spesifik Lokasi	0 0	67.0000 Model	9.719.990
1801.205	Sekolah Lapang Kedaulatan Pangan Mendukung Swasembada Pangan terintegrasi Desa Mandiri Benih	0 0	15.0000 Provinsi	2.150.000
1801.206	Benih Sumber Padi, Jagung dan Kedelai	0 0	1,268.0500 Ton	22.021.473
1801.207	Taman Sains Pertanian (TSP)	0 0	4.0000 Provinsi	6.900.000
1801.208	Taman Teknologi Pertanian (TTP)	0 0	25.0000 Kabupaten	34.543.000
1801.209	SDG Yang Terkonservasi dan Terdokumentasi	0 0	190.0000 Akses	2.488.500
1801.951	Layanan Internal (Overhead)	0 0	213.0000 Layanan	121.059.739
1801.994	Layanan Perkantoran	0 0	12.0000 Bulan	284.915.481
1802	Penelitian/Perekayasaan dan Pengembangan Mekanisasi Pertanian			28.640.000
	- Jumlah rekomendasi kebijakan nasional mekanisasi pertanian			
	- Jumlah prototipe alsintan yang siap didiseminasikan (disebarkan)			
	- Jumlah Taman Sains Pertanian (TSP) (Provinsi)			
	- Jumlah alat dan mesin pertanian yang diuji/sertifikasi kesesuaiannya terhadap standar (Unit Alsintan)			
	- Dukungan penelitian/ perekayasaan dan pengembangan mekanisasi pertanian (Bulan)			
	- Jumlah alat dan mesin pertanian yang diuji/sertifikasi kesesuaiannya terhadap standar			
	- Jumlah teknologi (prototipe, model) mekanisasi pertanian mendukung pengembangan pertanian bioindustri			
	- Jumlah prototipe alsintan yang didiseminasikan (disebarkan)			
1802.102	Rumusan Kebijakan Pengembangan Mektan	0 0	2.0000 Rekomendasi	244.700
1802.201	Diseminasi Teknologi Mektan	0 0	3.0000 Teknologi	1.600.000
1802.203	Teknologi Mekanisasi Pertanian	0 0	8.0000 Teknologi	3.900.000
1802.204	Prototipe Alsintan Pertanian	0 0	30.0000 Unit	798.183
1802.205	Taman Sains Pertanian	0 0	1.0000 Provinsi	3.000.000
1802.206	Alat dan Mesin Pertanian yang diuji	0 0	100.0000 Unit	446.650
1802.951	Layanan Internal (Overhead)	0 0	18.0000 Layanan	3.305.467
1802.994	Layanan Perkantoran	0 0	12.0000 Bulan	15.345.000
1804	Penelitian dan Pengembangan Tanaman Hortikultura			101.773.839
	- Jumlah benih sumber kentang			
	- Jumlah Benih Sumber Anggrek dan Tanaman Hias Lainnya			

KETENTUAN

DIPA Induk ini dituangkan lebih lanjut ke dalam DIPA Petikan dan DIPA Petikan dimaksud berlaku sebagai dokumen pelaksanaan kegiatan Satker.



**DAFTAR ISI AN PELAKSANAAN ANGGARAN (DIPA) INDUK
TAHUN ANGGARAN 2017
NOMOR : DIPA-018.09-0/2017**



I. INFORMASI KINERJA DAN ANGGARAN PROGRAM

C. RINCIAN KINERJA PROGRAM DAN KEGIATAN :

(dalam ribuan rupiah)


KODE	PROGRAM / OUTCOME / INDIKATOR KINERJA UTAMA / KEGIATAN / INDIKATOR KINERJA KEGIATAN / OUTPUT		VOLUME / SATUAN	ALOKASI DANA
	<ul style="list-style-type: none"> - Jumlah Benih Sumber Krisan - Jumlah Benih Sumber Sayuran Lainnya - Jumlah VUB cabai dan bawang merah (VUB) - Jumlah Teknologi Cabai dan Bawang Merah Berbasis Pertanian Bio-industri - Jumlah VUB komoditas hortikultura lainnya - Jumlah Teknologi Hortikultura Berbasis Pertanian Bio-industri - Jumlah Rekomendasi Kebijakan - Jumlah VUB hortikultura lainnya - Jumlah teknologi hortikultura lainnya - Jumlah benih sumber tanaman hortikultura lainnya - Jumlah VUB Cabai dan Bawang Merah - Jumlah teknologi cabai dan bawang merah berbasis pertanian bioindustri - Jumlah benih sumber bawang merah - Jumlah benih sumber cabai - Dukungan Penelitian dan Pengembangan Tanaman Hortikultura 			
1804.204	Benih Sumber Bawang Merah	0 0	650.0000 Kilogram	1.783.000
1804.205	Benih Sumber Cabai	0 0	100.0000 Kilogram	1.000.000
1804.207	Varietas Unggul Baru Tanaman Hortikultura	0 0	16.0000 Varietas	2.277.000
1804.208	Teknologi dan Inovasi Peningkatan Produksi Tanaman Hortikultura	0 0	8.0000 Teknologi	2.230.000
1804.209	Diseminasi Inovasi Teknologi Komoditas Hortikultura	0 0	9.0000 Teknologi	2.250.000
1804.210	Rekomendasi Kebijakan Komoditas Hortikultura	0 0	2.0000 Rekomendasi	700.000
1804.211	Benih Sumber Tanaman Buah Tropika, Jeruk dan Subtropika Lainnya	0 0	5,000.0000 Tanaman	150.000
1804.951	Layanan Internal (Overhead)	0 0	14.0000 Layanan	29.265.000
1804.994	Layanan Perkantoran	0 0	12.0000 Bulan	62.118.839
1805	Penelitian dan Pengembangan Tanaman Perkebunan <ul style="list-style-type: none"> - Jumlah formula/prototipe produk tanaman perkebunan - Benih sumber kelapa - Benih Sumber kopi dan karet - Benih sumber rami - Benih sumber tanaman atsiri 			97.488.339

KETENTUAN

DIPA Induk ini dituangkan lebih lanjut ke dalam DIPA Petikan dan DIPA Petikan dimaksud berlaku sebagai dokumen pelaksanaan kegiatan Satker.



**DAFTAR ISIAN PELAKSANAAN ANGGARAN (DIPA) INDUK
TAHUN ANGGARAN 2017
NOMOR : DIPA-018.09-0/2017**



I. INFORMASI KINERJA DAN ANGGARAN PROGRAM

C. RINCIAN KINERJA PROGRAM DAN KEGIATAN :

(dalam ribuan rupiah)

KODE	PROGRAM / OUTCOME / INDIKATOR KINERJA UTAMA / KEGIATAN / INDIKATOR KINERJA KEGIATAN / OUTPUT		VOLUME / SATUAN	ALOKASI DANA
	<ul style="list-style-type: none"> - Benih sumber cengkeh, pala dan jambu mete - Benih sumber tembakau, wijen, jarak pagar dan lainnya - Benih kakao - Taman Sains Pertanian (TSP) - Varietas unggul baru tebu - Benih Unggul Tebu (G2) - Analisis kebijakan perkebunan - Inovasi Teknologi tanaman perkebunan lainnya - Perakitan varietas unggul baru tanaman perkebunan lainnya - Jumlah teknologi budidaya tanaman tebu - Diseminasi Inovasi Teknologi Komoditas Tanaman Perkebunan - Dukungan manajemen litbang - Layanan perkantoran - Perangkat pengolah data dan komunikasi - Peralatan dan fasilitas perkantoran - Gedung dan bangunan - Jumlah varietas unggul tanaman perkebunan lainnya - Jumlah teknologi budidaya tanaman perkebunan lainnya - Jumlah benih sumber tanaman perkebunan lainnya - Jumlah benih sumber Kelapa (Butir) - Jumlah benih sumber Kopi dan kakao (Batang) - Jumlah formula/ prototipe produk tanaman perkebunan (Produk) - Teknologi Pengembangan Bahan Bakar Nabati dan Bioenergi - Jumlah varietas tebu - Jumlah teknologi budidaya tanaman tebu - Jumlah benih sumber: Tebu (G2) 			
1805.201	Varietas Unggul Tanaman Perkebunan	0 0	10.0000 Varietas	1.949.790
1805.202	Teknologi Tanaman Perkebunan	0 0	20.0000 Teknologi	3.509.560
1805.210	Taman Sains Pertanian	0 0	1.0000 Provinsi	2.500.000
1805.212	Benih Unggul Tebu Mendukung Kemandirian Benih	0 0	1,500,000.0000 Budget	205.000
1805.213	Rekomendasi Kebijakan Perkebunan	0 0	6.0000 Rekomendasi	386.000

KETENTUAN

DIPA Induk ini dituangkan lebih lanjut ke dalam DIPA Petikan dan DIPA Petikan dimaksud berlaku sebagai dokumen pelaksanaan kegiatan Satker.



**DAFTAR ISI PELAKSANAAN ANGGARAN (DIPA) INDUK
TAHUN ANGGARAN 2017
NOMOR : DIPA-018.09-0/2017**



DS:0712-0124-4120-4626

I. INFORMASI KINERJA DAN ANGGARAN PROGRAM

C. RINCIAN KINERJA PROGRAM DAN KEGIATAN :

(dalam ribuan rupiah)

KODE	PROGRAM / OUTCOME / INDIKATOR KINERJA UTAMA / KEGIATAN / INDIKATOR KINERJA KEGIATAN / OUTPUT		VOLUME / SATUAN	ALOKASI DANA
1805.214	Model Pengembangan Bioindustri berbasis tanaman perkebunan	0 0	3.0000 Model	1.300.000
1805.215	Diseminasi Inovasi Teknologi Komoditas Tanaman Perkebunan	0 0	12.0000 Teknologi	3.323.415
1805.217	Produk / formula Komoditas Tanaman Perkebunan	0 0	6.0000 Produk / Formula	348.490
1805.218	Plasma Nutfah Tanaman Perkebunan	0 0	3,902.0000 Akses	641.160
1805.951	Layanan Internal (Overhead)	0 0	34.0000 layanan	12.501.585
1805.994	Layanan Perkantoran	0 0	12.0000 layanan	70.823.339
1806	Penelitian dan Pengembangan Peternakan			100.548.000
	- Jumlah galur unggul/ harapan ternak dan TPT spesifik agroekosistem			
	- Jumlah bibit sumber ternak			
	- Jumlah rekomendasi kebijakan pembangunan peternakan dan kesehatan hewan			
	- Dukungan penelitian dan pengembangan peternakan			
	- Mikroba veteriner terkonservasi dan terkarakterisasi			
	- Jumlah galur/rumpun/varietas unggul harapan ternak dan TPT spesifik agroekosistem			
	- Jumlah teknologi peternakan dan veteriner berbasis bioindustri, bioscience dan bioengineering			
	- Jumlah benih sumber tanaman pakan ternak			
1806.101	Mikroba Veteriner Terkonservasi dan Terkarakterisasi	0 0	100.0000 Jenis	213.967
1806.201	Galur unggul/ harapan ternak dan Tanaman Pakan Ternak	0 0	23.0000 Galur	5.946.500
1806.202	Teknologi peternakan dan veteriner	0 0	24.0000 Teknologi	3.801.533
1806.203	Bibit sumber ternak	0 0	12,300.0000 Ekor	770.000
1806.205	Kebijakan pembangunan peternakan, kesehatan hewan dan kelayakan ekonomi teknologi	0 0	7.0000 Rekomendasi	379.500
1806.951	Layanan Internal (Overhead)	0 0	51.0000 Layanan	23.848.500
1806.994	Layanan Perkantoran	0 0	12.0000 Bulan	65.588.000
1807	Penelitian dan Pengembangan Tanaman Pangan			122.159.586
	- Jumlah Taman Sains Pertanian (TSP) (Provinsi)			
	- Jumlah Model Sekolah Lapang (SL) Kedaulatan Pangan Terintegrasi Desa Mandiri Benih (Provinsi)			
	- Jumlah varietas unggul baru padi, jagung, kedelai, sereal dan akabi (VUB)			
	- Jumlah teknologi budi daya, panen, dan pascapanen primer tanaman pangan (Teknologi)			
	- Jumlah Saran Kebijakan (Rekomendasi)			
	- Dukungan Penelitian dan pengembangan tanaman pangan			

KETENTUAN

DIPA Induk ini dituangkan lebih lanjut ke dalam DIPA Petikan dan DIPA Petikan dimaksud berlaku sebagai dokumen pelaksanaan kegiatan Satker.



**DAFTAR ISIAN PELAKSANAAN ANGGARAN (DIPA) INDUK
TAHUN ANGGARAN 2017
NOMOR : DIPA-018.09-0/2017**



I. INFORMASI KINERJA DAN ANGGARAN PROGRAM

C. RINCIAN KINERJA PROGRAM DAN KEGIATAN :

(dalam ribuan rupiah)

KODE	PROGRAM / OUTCOME / INDIKATOR KINERJA UTAMA / KEGIATAN / INDIKATOR KINERJA KEGIATAN / OUTPUT		VOLUME / SATUAN	ALOKASI DANA
	<ul style="list-style-type: none"> - Jumlah produksi benih sumber padi, sereal, serta kacang dan umbi (Ton) - Dukungan Penelitian dan pengembangan tanaman pangan (Bulan) - Jumlah varietas unggul baru padi, jagung, kedelai, sereal dan akabi - Jumlah teknologi budi daya, panen, dan pascapanen primer tanaman pangan - Jumlah Model Sekolah Lapang (SL) Kedaulatan Pangan Terintegrasi Desa Mandiri Benih - Jumlah produksi benih sumber padi, sereal, serta kacang dan umbi 			
1807.112	Benih sumber tanaman padi	0 0	30.0000 Ton	300.000
1807.113	Benih sumber tanaman jagung	0 0	20.9000 Ton	536.260
1807.114	Benih sumber tanaman kedelai	0 0	20.0000 Ton	479.830
1807.201	Varietas Unggul Tanaman Pangan	0 0	10.0000 Varietas	6.144.314
1807.202	Teknologi dan Inovasi Peningkatan Produksi Tanaman Pangan	0 0	11.0000 Teknologi	4.010.000
1807.203	Produksi Benih Sumber	0 0	102.0000 Ton	2.504.596
1807.204	Rekomendasi Kebijakan Komoditas Strategis Tanaman Pangan	0 0	6.0000 Rekomendasi	1.646.660
1807.205	Taman Sains Pertanian (TSP)	0 0	2.0000 Provinsi	2.779.922
1807.206	Sekolah Lapang Kedaulatan pangan Mendukung Swasembada Pangan Terintegrasi Desa Mandiri Benih	0 0	39.0000 Provinsi	2.085.000
1807.207	Diseminasi Inovasi Teknologi Komoditas Strategis Tanaman Pangan	0 0	11.0000 Teknologi	3.151.100
1807.951	Layanan Internal (Overhead)	0 0	75.0000 Layanan	23.297.318
1807.994	Layanan Perkantoran	0 0	12.0000 Bulan	75.224.586
1809	Dukungan Manajemen, Fasilitasi dan Instrumen Teknis dalam Pelaksanaan Kegiatan Litbang Pertanian <ul style="list-style-type: none"> - Jumlah kerjasama kemitraan pengembangan teknologi dengan Perguruan Tinggi, Pemda dan Instansi Lainnya (Kontrak) - Jumlah peningkatan kapasitas SDM penelitian dan pengembangan pertanian (Orang) - Jumlah perjanjian kerjasama lisensi hasil-hasil Litbang (Lisensi) - Terbangun dan termanfaatkannya layanan Taman Teknologi Pertanian - Dukungan manajemen, fasilitasi dan instrumen teknis dalam pelaksanaan kegiatan litbang pertanian (Bulan) - Jumlah pengadaan sarana prasarana penelitian - Jumlah pengadaan sarana prasarana penelitian (paket) - Jumlah perlindungan HKI dalam rangka alih teknologi (Invensi) - jumlah pengadaan sarana dan prasarana penelitian - Jumlah perlindungan HKI dalam rangka alih teknologi - Jumlah perjanjian kerjasama lisensi hasil-hasil Litbang 			262.648.230

KETENTUAN

DIPA Induk ini dituangkan lebih lanjut ke dalam DIPA Petikan dan DIPA Petikan dimaksud berlaku sebagai dokumen pelaksanaan kegiatan Satker.



**DAFTAR ISIAN PELAKSANAAN ANGGARAN (DIPA) INDUK
TAHUN ANGGARAN 2017
NOMOR : DIPA-018.09-0/2017**



DS:0712-0124-4120-4626

I. INFORMASI KINERJA DAN ANGGARAN PROGRAM

Halaman : 10 dari 10

C. RINCIAN KINERJA PROGRAM DAN KEGIATAN :

(dalam ribuan rupiah)

KODE	PROGRAM / OUTCOME / INDIKATOR KINERJA UTAMA / KEGIATAN / INDIKATOR KINERJA KEGIATAN / OUTPUT		VOLUME / SATUAN	ALOKASI DANA
	- Jumlah kerjasama kemitraan pengembangan teknologi dengan Perguruan Tinggi, Pemda dan Instansi Lainnya - Jumlah peningkatan kapasitas SDM penelitian dan pengembangan pertanian			
1809.201	Kerjasama Kemitraan Penelitian Pertanian	0 0	100.0000 Kontrak	114.515.017
1809.202	Pengembangan Sumberdaya Manusia	0 0	1,430.0000 Orang	64.419.262
1809.203	Invensi yang didaftarkan perlindungan HKI, promosi, naskah perjanjian lisensi	0 0	45.0000 Invensi	1.307.000
1809.204	Perjanjian Kerjasama Lisensi Hasil Balitbangtan	0 0	10.0000 Lisensi	450.000
1809.206	Taman Teknologi Pertanian	0 0	1.0000 Kabupaten	1.300.000
1809.950	Layanan Dukungan Manajemen Eselon I	0 0	55.0000 Layanan	41.719.748
1809.951	Layanan Internal (Overhead)	0 0	14.0000 Layanan	5.633.000
1809.994	Layanan Perkantoran	0 0	12.0000 Bulan	33.304.203

KETENTUAN

DIPA Induk ini dituangkan lebih lanjut ke dalam DIPA Petikan dan DIPA Petikan dimaksud berlaku sebagai dokumen pelaksanaan kegiatan Satker.


Jakarta, 07 Desember 2016

KEPALA BADAN PENELITIAN DAN PENGEMBANGAN PERTANIAN

Dr. Ir. MUHAMMAD SYAKIR, M.S.
NIP 195811171984031001



DAFTAR ISIAN PELAKSANAAN ANGGARAN (DIPA) INDUK
TAHUN ANGGARAN 2017
NOMOR : DIPA-018.09-0/2017



II. RINCIAN ALOKASI ANGGARAN PER SATKER

A. IDENTITAS UNIT :

1. KEMENTERIAN NEGARA / LEMBAGA : 018 KEMENTERIAN PERTANIAN
2. UNIT ORGANISASI : 018.09 BADAN PENELITIAN DAN PENGEMBANGAN PERTANIAN
3. PAGU : Rp.1.436.209.813.000
(SATU TRILIUN EMPAT RATUS TIGA PULUH ENAM MILIAR DUA RATUS SEMBILAN JUTA DELAPAN RATUS TIGA BELAS RIBU RUPIAH)

B. RINCIAN ALOKASI ANGGARAN PER SATKER

(dalam ribuan rupiah)


NO	KODE	PROGRAM / PROPINSI / SATKER / SUMBER DANA	KP KD DK TP UB	JENIS BELANJA				PAGU/TARGET PENDAPATAN	TERCATAT
				PEGAWAI	BARANG	MODAL	BANTUAN SOSIAL		
1	2	3	4	5	6	7	8	9=5+6+7+8	10
	018.09.12	Program Penciptaan Teknologi dan Inovasi Pertanian Bio-Industri Berkelanjutan		523.331.801	754.213.721	158.664.291	0	1.436.209.813	0
	01	DKI JAKARTA		14.884.540	239.071.366	5.883.000	0	259.838.906	0
	411971	BADAN PENELITIAN DAN PENGEMBANGAN PERTANIAN KANTOR PUSAT JAKARTA	KP	10.750.000	236.281.366	5.383.000	0	252.414.366	0
	A00	RM		10.750.000	96.806.864	5.383.000	0	112.939.864	0
	B23	PLN		0	101.454.754	0	0	101.454.754	0
	C00	RMP		0	37.890.000	0	0	37.890.000	0
	D00	PNBP		0	129.748	0	0	129.748	0
		Target Pendapatan						150.004	
	633961	BALAI PENGKAJIAN TEKNOLOGI PERTANIAN DKI JAKARTA	KD	4.134.540	2.790.000	500.000	0	7.424.540	0
	A00	RM		4.134.540	2.787.649	500.000	0	7.422.189	0
	D00	PNBP		0	2.351	0	0	2.351	0
		Target Pendapatan						4.000	
	02	JAWA BARAT		198.634.084	205.258.521	32.020.979	0	435.913.584	0
	025227	PUSAT PENELITIAN DAN PENGEMBANGAN HORTIKULTURA	KD	4.300.000	7.050.000	900.000	0	12.250.000	0
	A00	RM		4.300.000	7.050.000	900.000	0	12.250.000	0
		Target Pendapatan						378	
	237217	BALAI PENELITIAN TANAMAN SAYURAN, LEMBANG	KD	14.302.861	9.630.000	6.150.000	0	30.082.861	0
	A00	RM		14.302.861	9.395.232	0	0	23.698.093	0
	B23	PLN		0	0	6.100.000	0	6.100.000	0

KETENTUAN

DIPA Induk ini dituangkan lebih lanjut ke dalam DIPA Petikan dan DIPA Petikan dimaksud berlaku sebagai dokumen pelaksanaan kegiatan Satker.



DAFTAR ISI AN PELAKSANAAN ANGGARAN (DIPA) INDUK
TAHUN ANGGARAN 2017
NOMOR : DIPA-018.09-0/2017



II. RINCIAN ALOKASI ANGGARAN PER SATKER

A. IDENTITAS UNIT :

1. KEMENTERIAN NEGARA / LEMBAGA : 018 KEMENTERIAN PERTANIAN
2. UNIT ORGANISASI : 018.09 BADAN PENELITIAN DAN PENGEMBANGAN PERTANIAN
3. PAGU : Rp.1.436.209.813.000
(SATU TRILIUN EMPAT RATUS TIGA PULUH ENAM MILIAR DUA RATUS SEMBILAN JUTA DELAPAN RATUS TIGA BELAS RIBU RUPIAH)

B. RINCIAN ALOKASI ANGGARAN PER SATKER

(dalam ribuan rupiah)

NO	KODE	PROGRAM / PROPINSI / SATKER / SUMBER DANA	KP KD DK TP UB	JENIS BELANJA				PAGU/TARGET PENDAPATAN	TERCATAT
				PEGAWAI	BARANG	MODAL	BANTUAN SOSIAL		
1	2	3	4	5	6	7	8	9=5+6+7+8	10
	C00	RMP		0	0	50.000	0	50.000	0
	D00	PNBP		0	234.768	0	0	234.768	0
		Target Pendapatan						250.000	
	237221	BALAI BESAR PENELITIAN DAN PENGEMBANGAN BIOTEKNOLOGI DAN SUMBERDAYA GENETIK	KD	16.692.960	14.652.230	712.770	0	32.057.960	0
	A00	RM		16.692.960	14.537.573	712.770	0	31.943.303	0
	D00	PNBP		0	114.657	0	0	114.657	0
		Target Pendapatan						122.430	
	237238	BALAI BESAR PENELITIAN TANAMAN PADI, SUKAMANDI	KD	16.923.713	19.334.000	3.478.000	0	39.735.713	0
	A00	RM		16.923.713	19.334.000	969.922	0	37.227.635	0
	D00	PNBP		0	0	2.508.078	0	2.508.078	0
		Target Pendapatan						2.772.600	
	237242	BALAI BESAR PENELITIAN DAN PENGEMBANGAN SUMBERDAYA LAHAN PERTANIAN, BOGOR	KD	8.933.529	21.421.350	1.003.650	0	31.358.529	0
	A00	RM		8.933.529	21.385.858	1.003.650	0	31.323.037	0
	D00	PNBP		0	35.492	0	0	35.492	0
		Target Pendapatan						44.999	
	237259	BALAI BESAR PENELITIAN VETERINER, BOGOR	KD	16.254.000	13.120.000	5.050.000	0	34.424.000	0
	A00	RM		16.254.000	12.179.800	0	0	28.433.800	0
	B23	PLN		0	0	5.000.000	0	5.000.000	0
	C00	RMP		0	0	50.000	0	50.000	0

KETENTUAN

DIPA Induk ini dituangkan lebih lanjut ke dalam DIPA Petikan dan DIPA Petikan dimaksud berlaku sebagai dokumen pelaksanaan kegiatan Satker.



DAFTAR ISIAN PELAKSANAAN ANGGARAN (DIPA) INDUK
TAHUN ANGGARAN 2017
NOMOR : DIPA-018.09-0/2017



II. RINCIAN ALOKASI ANGGARAN PER SATKER

A. IDENTITAS UNIT :

1. KEMENTERIAN NEGARA / LEMBAGA : 018 KEMENTERIAN PERTANIAN
2. UNIT ORGANISASI : 018.09 BADAN PENELITIAN DAN PENGEMBANGAN PERTANIAN
3. PAGU : Rp.1.436.209.813.000
(SATU TRILIUN EMPAT RATUS TIGA PULUH ENAM MILIAR DUA RATUS SEMBILAN JUTA DELAPAN RATUS TIGA BELAS RIBU RUPIAH)

B. RINCIAN ALOKASI ANGGARAN PER SATKER

(dalam ribuan rupiah)

NO	KODE	PROGRAM / PROPINSI / SATKER / SUMBER DANA	KP KD DK TP UB	JENIS BELANJA				PAGU/TARGET PENDAPATAN	TERCATAT
				PEGAWAI	BARANG	MODAL	BANTUAN SOSIAL		
1	2	3	4	5	6	7	8	9=5+6+7+8	10
	D00	PNBP Target Pendapatan		0	940.200	0	0	940.200	0
	237263	BALAI PENELITIAN TERNAK CIAWI	KD	19.069.000	11.995.000	400.000	0	31.464.000	0
	A00	RM		19.069.000	11.059.327	400.000	0	30.528.327	0
	D00	PNBP Target Pendapatan		0	935.673	0	0	935.673	0
	237291	PUSAT PENELITIAN DAN PENGEMBANGAN PERKEBUNAN	KD	6.120.878	10.650.000	900.000	0	17.670.878	0
	A00	RM		6.120.878	10.637.778	900.000	0	17.658.656	0
	D00	PNBP Target Pendapatan		0	12.222	0	0	12.222	0
	237306	BALAI PENELITIAN TANAMAN REMPAH DAN OBAT, BOGOR	KD	19.698.741	5.735.000	4.350.000	0	29.783.741	0
	A00	RM		19.698.741	5.074.039	0	0	24.772.780	0
	B23	PLN		0	0	4.270.000	0	4.270.000	0
	C00	RMP		0	0	80.000	0	80.000	0
	D00	PNBP Target Pendapatan		0	660.961	0	0	660.961	0
	411987	BALAI PENELITIAN TANAMAN HIAS, SEGUNUNG	KD	9.672.978	5.625.000	4.295.000	0	19.592.978	0
	A00	RM		9.672.978	5.519.261	0	0	15.192.239	0
	B23	PLN		0	0	4.220.000	0	4.220.000	0

KETENTUAN

DIPA Induk ini dituangkan lebih lanjut ke dalam DIPA Petikan dan DIPA Petikan dimaksud berlaku sebagai dokumen pelaksanaan kegiatan Satker.



DAFTAR ISIAN PELAKSANAAN ANGGARAN (DIPA) INDUK
TAHUN ANGGARAN 2017
NOMOR : DIPA-018.09-0/2017



II. RINCIAN ALOKASI ANGGARAN PER SATKER

A. IDENTITAS UNIT :

1. KEMENTERIAN NEGARA / LEMBAGA : 018 KEMENTERIAN PERTANIAN
2. UNIT ORGANISASI : 018.09 BADAN PENELITIAN DAN PENGEMBANGAN PERTANIAN
3. PAGU : Rp.1.436.209.813.000
(SATU TRILIUN EMPAT RATUS TIGA PULUH ENAM MILIAR DUA RATUS SEMBILAN JUTA DELAPAN RATUS TIGA BELAS RIBU RUPIAH)

B. RINCIAN ALOKASI ANGGARAN PER SATKER

(dalam ribuan rupiah)

NO	KODE	PROGRAM / PROPINSI / SATKER / SUMBER DANA	KP KD DK TP UB	JENIS BELANJA				PAGU/TARGET PENDAPATAN	TERCATAT
				PEGAWAI	BARANG	MODAL	BANTUAN SOSIAL		
1	2	3	4	5	6	7	8	9=5+6+7+8	10
	C00	RMP		0	0	75.000	0	75.000	0
	D00	PNBP		0	105.739	0	0	105.739	0
		Target Pendapatan						113.965	
	412007	PUSAT PENELITIAN DAN PENGEMBANGAN TANAMAN PANGAN, BOGOR	KD	6.777.707	9.374.640	365.360	0	16.517.707	0
	A00	RM		6.777.707	9.374.640	365.360	0	16.517.707	0
		Target Pendapatan						4.050	
	412013	PUSAT PENELITIAN DAN PENGEMBANGAN PETERNAKAN BOGOR	KD	4.300.000	10.185.000	400.000	0	14.885.000	0
	A00	RM		4.300.000	10.179.829	400.000	0	14.879.829	0
	D00	PNBP		0	5.171	0	0	5.171	0
		Target Pendapatan						7.500	
	412022	BALAI PENELITIAN TANAMAN INDUSTRI DAN PENYEGAR	KD	7.790.000	5.441.780	328.220	0	13.560.000	0
	A00	RM		7.790.000	5.034.673	328.220	0	13.152.893	0
	D00	PNBP		0	407.107	0	0	407.107	0
		Target Pendapatan						436.000	
	500941	BALAI PENGELOLA ALIH TEKNOLOGI PERTANIAN BOGOR	KD	1.858.864	8.125.000	250.000	0	10.233.864	0
	A00	RM		1.858.864	7.485.664	250.000	0	9.594.528	0
	D00	PNBP		0	639.336	0	0	639.336	0
		Target Pendapatan						680.000	
	567296	BALAI PENGKAJIAN TEKNOLOGI PERTANIAN JAWA BARAT	KD	9.022.836	10.046.600	474.900	0	19.544.336	0

KETENTUAN

DIPA Induk ini dituangkan lebih lanjut ke dalam DIPA Petikan dan DIPA Petikan dimaksud berlaku sebagai dokumen pelaksanaan kegiatan Satker.



**DAFTAR ISI AN PELAKSANAAN ANGGARAN (DIPA) INDUK
TAHUN ANGGARAN 2017
NOMOR : DIPA-018.09-0/2017**



II. RINCIAN ALOKASI ANGGARAN PER SATKER

A. IDENTITAS UNIT :

1. KEMENTERIAN NEGARA / LEMBAGA : 018 KEMENTERIAN PERTANIAN
2. UNIT ORGANISASI : 018.09 BADAN PENELITIAN DAN PENGEMBANGAN PERTANIAN
3. PAGU : Rp.1.436.209.813.000
(SATU TRILIUN EMPAT RATUS TIGA PULUH ENAM MILIAR DUA RATUS SEMBILAN JUTA DELAPAN RATUS TIGA BELAS RIBU RUPIAH)

B. RINCIAN ALOKASI ANGGARAN PER SATKER

(dalam ribuan rupiah)

NO	KODE	PROGRAM / PROPINSI / SATKER / SUMBER DANA	KP KD DK TP UB	JENIS BELANJA				PAGU/TARGET PENDAPATAN	TERCATAT
				PEGAWAI	BARANG	MODAL	BANTUAN SOSIAL		
1	2	3	4	5	6	7	8	9=5+6+7+8	10
	A00	RM		9.022.836	9.950.892	250.000	0	19.223.728	0
	D00	PNBP		0	95.708	224.900	0	320.608	0
		Target Pendapatan						343.200	
	648669	BALAI BESAR PENELITIAN DAN PENGEMBANGAN PASCAPANEN PERTANIAN	KD	11.000.000	11.756.921	1.063.079	0	23.820.000	0
	A00	RM		11.000.000	10.791.760	900.000	0	22.691.760	0
	D00	PNBP		0	965.161	163.079	0	1.128.240	0
		Target Pendapatan						1.200.000	
	648673	BALAI BESAR PENGAJIAN DAN PENGEMBANGAN TEKNOLOGI PERTANIAN	KD	10.342.548	18.146.000	1.900.000	0	30.388.548	0
	A00	RM		10.342.548	18.130.017	1.900.000	0	30.372.565	0
	D00	PNBP		0	15.983	0	0	15.983	0
		Target Pendapatan						17.000	
	648680	BALAI PENELITIAN TANAH, BOGOR	KD	10.969.547	8.040.000	0	0	19.009.547	0
	A00	RM		10.969.547	5.934.088	0	0	16.903.635	0
	D00	PNBP		0	2.105.912	0	0	2.105.912	0
		Target Pendapatan						2.241.155	
	648694	BALAI PENELITIAN AGROKLIMAT DAN HIDROLOGI, BOGOR	KD	4.603.922	4.930.000	0	0	9.533.922	0
	A00	RM		4.603.922	4.900.384	0	0	9.504.306	0
	D00	PNBP		0	29.616	0	0	29.616	0
		Target Pendapatan						51.500	

KETENTUAN

DIPA Induk ini dituangkan lebih lanjut ke dalam DIPA Petikan dan DIPA Petikan dimaksud berlaku sebagai dokumen pelaksanaan kegiatan Satker.



**DAFTAR ISI AN PELAKSANAAN ANGGARAN (DIPA) INDUK
TAHUN ANGGARAN 2017
NOMOR : DIPA-018.09-0/2017**



II. RINCIAN ALOKASI ANGGARAN PER SATKER

A. IDENTITAS UNIT :

1. KEMENTERIAN NEGARA / LEMBAGA : 018 KEMENTERIAN PERTANIAN
2. UNIT ORGANISASI : 018.09 BADAN PENELITIAN DAN PENGEMBANGAN PERTANIAN
3. PAGU : Rp.1.436.209.813.000
(SATU TRILIUN EMPAT RATUS TIGA PULUH ENAM MILIAR DUA RATUS SEMBILAN JUTA DELAPAN RATUS TIGA BELAS RIBU RUPIAH)

B. RINCIAN ALOKASI ANGGARAN PER SATKER

(dalam ribuan rupiah)

NO	KODE	PROGRAM / PROPINSI / SATKER / SUMBER DANA	KP KD DK TP UB	JENIS BELANJA				PAGU/TARGET PENDAPATAN	TERCATAT
				PEGAWAI	BARANG	MODAL	BANTUAN SOSIAL		
1	2	3	4	5	6	7	8	9=5+6+7+8	10
	03	JAWA TENGAH		20.886.274	16.969.510	1.228.990	0	39.084.774	0
	237380	BALAI PENELITIAN LINGKUNGAN PERTANIAN	KD	5.086.274	5.004.000	336.000	0	10.426.274	0
	A00	RM		5.086.274	4.763.585	336.000	0	10.185.859	0
	D00	PNBP		0	240.415	0	0	240.415	0
		Target Pendapatan						268.617	
	567318	BALAI PENGAJIAN TEKNOLOGI PERTANIAN JAWA TENGAH	KD	15.800.000	11.965.510	892.990	0	28.658.500	0
	A00	RM		15.800.000	11.803.481	892.990	0	28.496.471	0
	D00	PNBP		0	162.029	0	0	162.029	0
		Target Pendapatan						191.535	
	04	DI YOGYAKARTA		9.342.294	6.977.000	2.030.000	0	18.349.294	0
	633975	BALAI PENGAJIAN TEKNOLOGI PERTANIAN YOGYAKARTA	KD	9.342.294	6.977.000	2.030.000	0	18.349.294	0
	A00	RM		9.342.294	6.889.279	0	0	16.231.573	0
	B23	PLN		0	0	2.000.000	0	2.000.000	0
	C00	RMP		0	0	30.000	0	30.000	0
	D00	PNBP		0	87.721	0	0	87.721	0
		Target Pendapatan						100.860	
	05	JAWA TIMUR		54.825.393	44.894.000	15.250.000	0	114.969.393	0
	237572	BALAI PENELITIAN TANAMAN PEMANIS DAN SERAT MALANG	KD	14.050.000	5.935.000	0	0	19.985.000	0
	A00	RM		14.050.000	5.309.767	0	0	19.359.767	0

KETENTUAN

DIPA Induk ini dituangkan lebih lanjut ke dalam DIPA Petikan dan DIPA Petikan dimaksud berlaku sebagai dokumen pelaksanaan kegiatan Satker.



DAFTAR ISIAN PELAKSANAAN ANGGARAN (DIPA) INDUK
TAHUN ANGGARAN 2017
NOMOR : DIPA-018.09-0/2017



II. RINCIAN ALOKASI ANGGARAN PER SATKER

A. IDENTITAS UNIT :

1. KEMENTERIAN NEGARA / LEMBAGA : 018 KEMENTERIAN PERTANIAN
2. UNIT ORGANISASI : 018.09 BADAN PENELITIAN DAN PENGEMBANGAN PERTANIAN
3. PAGU : Rp.1.436.209.813.000
(SATU TRILIUN EMPAT RATUS TIGA PULUH ENAM MILIAR DUA RATUS SEMBILAN JUTA DELAPAN RATUS TIGA BELAS RIBU RUPIAH)

B. RINCIAN ALOKASI ANGGARAN PER SATKER

(dalam ribuan rupiah)

NO	KODE	PROGRAM / PROPINSI / SATKER / SUMBER DANA	KP KD DK TP UB	JENIS BELANJA				PAGU/TARGET PENDAPATAN	TERCATAT
				PEGAWAI	BARANG	MODAL	BANTUAN SOSIAL		
1	2	3	4	5	6	7	8	9=5+6+7+8	10
	D00	PNBP Target Pendapatan		0	625.233	0	0	625.233	0
	411993	BALAI PENELITIAN TANAMAN ANEKA KACANG DAN UMBI MALANG	KD	15.673.827	10.870.000	450.000	0	26.993.827	0
	A00	RM		15.673.827	10.857.522	70.551	0	26.601.900	0
	D00	PNBP Target Pendapatan		0	12.478	379.449	0	391.927	0
	567364	BALAI PENGKAJIAN TEKNOLOGI PERTANIAN JAWA TIMUR	KD	13.901.566	16.809.000	7.050.000	0	37.760.566	0
	A00	RM		13.901.566	16.809.000	142.160	0	30.852.726	0
	B23	PLN		0	0	6.500.000	0	6.500.000	0
	C00	RMP		0	0	50.000	0	50.000	0
	D00	PNBP Target Pendapatan		0	0	357.840	0	357.840	0
	648716	BALAI PENELITIAN TANAMAN JERUK DAN BUAH SUBTROPIKA MALANG	KD	6.403.000	4.025.000	7.550.000	0	17.978.000	0
	A00	RM		6.403.000	3.892.667	0	0	10.295.667	0
	B23	PLN		0	0	7.500.000	0	7.500.000	0
	C00	RMP		0	0	50.000	0	50.000	0
	D00	PNBP Target Pendapatan		0	132.333	0	0	132.333	0
	648720	LOKA PENELITIAN SAPI POTONG, GRATI JAWA TIMUR	KD	4.797.000	7.255.000	200.000	0	12.252.000	0

KETENTUAN

DIPA Induk ini dituangkan lebih lanjut ke dalam DIPA Petikan dan DIPA Petikan dimaksud berlaku sebagai dokumen pelaksanaan kegiatan Satker.



DAFTAR ISIAN PELAKSANAAN ANGGARAN (DIPA) INDUK
TAHUN ANGGARAN 2017
NOMOR : DIPA-018.09-0/2017



II. RINCIAN ALOKASI ANGGARAN PER SATKER

A. IDENTITAS UNIT :

1. KEMENTERIAN NEGARA / LEMBAGA : 018 KEMENTERIAN PERTANIAN
2. UNIT ORGANISASI : 018.09 BADAN PENELITIAN DAN PENGEMBANGAN PERTANIAN
3. PAGU : Rp.1.436.209.813.000
(SATU TRILIUN EMPAT RATUS TIGA PULUH ENAM MILIAR DUA RATUS SEMBILAN JUTA DELAPAN RATUS TIGA BELAS RIBU RUPIAH)

B. RINCIAN ALOKASI ANGGARAN PER SATKER

(dalam ribuan rupiah)


NO	KODE	PROGRAM / PROPINSI / SATKER / SUMBER DANA	KP KD DK TP UB	JENIS BELANJA				PAGU/TARGET PENDAPATAN	TERCATAT
				PEGAWAI	BARANG	MODAL	BANTUAN SOSIAL		
1	2	3	4	5	6	7	8	9=5+6+7+8	10
	A00	RM		4.797.000	7.065.785	200.000	0	12.062.785	0
	D00	PNBP		0	189.215	0	0	189.215	0
		Target Pendapatan						206.173	
	06	ACEH		7.250.000	8.450.250	0	0	15.700.250	0
	567392	BALAI PENGAJIAN TEKNOLOGI PERTANIAN ACEH	KD	7.250.000	8.450.250	0	0	15.700.250	0
	A00	RM		7.250.000	8.213.790	0	0	15.463.790	0
	D00	PNBP		0	236.460	0	0	236.460	0
		Target Pendapatan						253.500	
	07	SUMATERA UTARA		11.667.373	11.706.500	9.538.700	0	32.912.573	0
	567428	BALAI PENGAJIAN TEKNOLOGI PERTANIAN SUMATERA UTARA	KD	8.364.373	7.512.500	9.512.700	0	25.389.573	0
	A00	RM		8.364.373	7.136.420	0	0	15.500.793	0
	B23	PLN		0	0	9.462.700	0	9.462.700	0
	C00	RMP		0	0	50.000	0	50.000	0
	D00	PNBP		0	376.080	0	0	376.080	0
		Target Pendapatan						413.200	
	648737	LOKA PENELITIAN KAMBING POTONG, SEI PUTIH SUMATERA UTARA	KD	3.303.000	4.194.000	26.000	0	7.523.000	0
	A00	RM		3.303.000	4.154.513	26.000	0	7.483.513	0
	D00	PNBP		0	39.487	0	0	39.487	0
		Target Pendapatan						51.980	

KETENTUAN

DIPA Induk ini dituangkan lebih lanjut ke dalam DIPA Petikan dan DIPA Petikan dimaksud berlaku sebagai dokumen pelaksanaan kegiatan Satker.



DAFTAR ISI AN PELAKSANAAN ANGGARAN (DIPA) INDUK
TAHUN ANGGARAN 2017
NOMOR : DIPA-018.09-0/2017



II. RINCIAN ALOKASI ANGGARAN PER SATKER

A. IDENTITAS UNIT :

1. KEMENTERIAN NEGARA / LEMBAGA : 018 KEMENTERIAN PERTANIAN
2. UNIT ORGANISASI : 018.09 BADAN PENELITIAN DAN PENGEMBANGAN PERTANIAN
3. PAGU : Rp.1.436.209.813.000
(SATU TRILIUN EMPAT RATUS TIGA PULUH ENAM MILIAR DUA RATUS SEMBILAN JUTA DELAPAN RATUS TIGA BELAS RIBU RUPIAH)

B. RINCIAN ALOKASI ANGGARAN PER SATKER

(dalam ribuan rupiah)

NO	KODE	PROGRAM / PROPINSI / SATKER / SUMBER DANA	KP KD DK TP UB	JENIS BELANJA				PAGU/TARGET PENDAPATAN	TERCATAT
				PEGAWAI	BARANG	MODAL	BANTUAN SOSIAL		
1	2	3	4	5	6	7	8	9=5+6+7+8	10
	08	SUMATERA BARAT		23.461.968	16.449.150	5.326.100	0	45.237.218	0
	412050	BALAI PENELITIAN TANAMAN BUAH TROPIKA SOLOK	KD	10.700.000	7.620.000	3.550.000	0	21.870.000	0
	A00	RM		10.700.000	7.351.921	1.400.000	0	19.451.921	0
	B23	PLN		0	0	2.100.000	0	2.100.000	0
	C00	RMP		0	0	50.000	0	50.000	0
	D00	PNBP		0	268.079	0	0	268.079	0
		Target Pendapatan						315.545	
	567449	BALAI PENGKAJIAN TEKNOLOGI PERTANIAN SUMATERA BARAT	KD	12.761.968	8.829.150	1.776.100	0	23.367.218	0
	A00	RM		12.761.968	8.401.768	1.776.100	0	22.939.836	0
	D00	PNBP		0	427.382	0	0	427.382	0
		Target Pendapatan						522.465	
	09	RIAU		4.945.546	8.013.250	200.000	0	13.158.796	0
	567460	BALAI PENGKAJIAN TEKNOLOGI PERTANIAN RIAU	KD	4.945.546	8.013.250	200.000	0	13.158.796	0
	A00	RM		4.945.546	7.993.506	200.000	0	13.139.052	0
	D00	PNBP		0	19.744	0	0	19.744	0
		Target Pendapatan						24.500	
	10	JAMBI		6.336.701	7.599.250	350.000	0	14.285.951	0
	634001	BALAI PENGKAJIAN TEKNOLOGI PERTANIAN JAMBI	KD	6.336.701	7.599.250	350.000	0	14.285.951	0
	A00	RM		6.336.701	7.578.588	350.000	0	14.265.289	0

KETENTUAN

DIPA Induk ini dituangkan lebih lanjut ke dalam DIPA Petikan dan DIPA Petikan dimaksud berlaku sebagai dokumen pelaksanaan kegiatan Satker.



DAFTAR ISI AN PELAKSANAAN ANGGARAN (DIPA) INDUK
TAHUN ANGGARAN 2017
NOMOR : DIPA-018.09-0/2017



II. RINCIAN ALOKASI ANGGARAN PER SATKER

A. IDENTITAS UNIT :

1. KEMENTERIAN NEGARA / LEMBAGA : 018 KEMENTERIAN PERTANIAN
2. UNIT ORGANISASI : 018.09 BADAN PENELITIAN DAN PENGEMBANGAN PERTANIAN
3. PAGU : Rp.1.436.209.813.000
(SATU TRILIUN EMPAT RATUS TIGA PULUH ENAM MILIAR DUA RATUS SEMBILAN JUTA DELAPAN RATUS TIGA BELAS RIBU RUPIAH)

B. RINCIAN ALOKASI ANGGARAN PER SATKER

(dalam ribuan rupiah)

NO	KODE	PROGRAM / PROPINSI / SATKER / SUMBER DANA	KP KD DK TP UB	JENIS BELANJA				PAGU/TARGET PENDAPATAN	TERCATAT
				PEGAWAI	BARANG	MODAL	BANTUAN SOSIAL		
1	2	3	4	5	6	7	8	9=5+6+7+8	10
	D00	PNBP Target Pendapatan		0	20.662	0	0	20.662	0
	11	SUMATERA SELATAN		5.850.000	10.293.000	4.050.000	0	20.193.000	0
	567495	BALAI PENGKAJIAN TEKNOLOGI PERTANIAN SUMATERA SELATAN	KD	5.850.000	10.293.000	4.050.000	0	20.193.000	0
	A00	RM		5.850.000	10.175.475	0	0	16.025.475	0
	B23	PLN		0	0	4.000.000	0	4.000.000	0
	C00	RMP		0	0	50.000	0	50.000	0
	D00	PNBP Target Pendapatan		0	117.525	0	0	117.525	0
	12	LAMPUNG		8.000.000	7.082.951	4.663.546	0	19.746.497	0
	567517	BALAI PENGKAJIAN TEKNOLOGI PERTANIAN LAMPUNG	KD	8.000.000	7.082.951	4.663.546	0	19.746.497	0
	A00	RM		8.000.000	6.999.273	221.000	0	15.220.273	0
	B23	PLN		0	0	4.392.546	0	4.392.546	0
	C00	RMP		0	0	50.000	0	50.000	0
	D00	PNBP Target Pendapatan		0	83.678	0	0	83.678	0
	13	KALIMANTAN BARAT		5.778.260	5.680.750	9.650.000	0	21.109.010	0
	567563	BALAI PENGKAJIAN TEKNOLOGI PERTANIAN KALIMANTAN BARAT	KD	5.778.260	5.680.750	9.650.000	0	21.109.010	0
	A00	RM		5.778.260	5.591.431	0	0	11.369.691	0

KETENTUAN

DIPA Induk ini dituangkan lebih lanjut ke dalam DIPA Petikan dan DIPA Petikan dimaksud berlaku sebagai dokumen pelaksanaan kegiatan Satker.



DAFTAR ISI AN PELAKSANAAN ANGGARAN (DIPA) INDUK
TAHUN ANGGARAN 2017
NOMOR : DIPA-018.09-0/2017



II. RINCIAN ALOKASI ANGGARAN PER SATKER

A. IDENTITAS UNIT :

1. KEMENTERIAN NEGARA / LEMBAGA : 018 KEMENTERIAN PERTANIAN
2. UNIT ORGANISASI : 018.09 BADAN PENELITIAN DAN PENGEMBANGAN PERTANIAN
3. PAGU : Rp.1.436.209.813.000
(SATU TRILIUN EMPAT RATUS TIGA PULUH ENAM MILIAR DUA RATUS SEMBILAN JUTA DELAPAN RATUS TIGA BELAS RIBU RUPIAH)

B. RINCIAN ALOKASI ANGGARAN PER SATKER

(dalam ribuan rupiah)

NO	KODE	PROGRAM / PROPINSI / SATKER / SUMBER DANA	KP KD DK TP UB	JENIS BELANJA				PAGU/TARGET PENDAPATAN	TERCATAT
				PEGAWAI	BARANG	MODAL	BANTUAN SOSIAL		
1	2	3	4	5	6	7	8	9=5+6+7+8	10
	B23	PLN		0	0	9.600.000	0	9.600.000	0
	C00	RMP		0	0	50.000	0	50.000	0
	D00	PNBP		0	89.319	0	0	89.319	0
		Target Pendapatan						100.240	
	14	KALIMANTAN TENGAH		3.649.534	6.329.496	671.180	0	10.650.210	0
	567570	BALAI PENGKAJIAN TEKNOLOGI PERTANIAN KALIMANTAN TENGAH	KD	3.649.534	6.329.496	671.180	0	10.650.210	0
	A00	RM		3.649.534	6.236.641	671.180	0	10.557.355	0
	D00	PNBP		0	92.855	0	0	92.855	0
		Target Pendapatan						125.901	
	15	KALIMANTAN SELATAN		15.042.932	15.324.670	10.596.580	0	40.964.182	0
	237931	BALAI PENELITIAN PERTANIAN LAHAN RAWA BANJARBARU	KD	8.699.860	6.920.000	5.715.000	0	21.334.860	0
	A00	RM		8.699.860	6.600.332	665.000	0	15.965.192	0
	B23	PLN		0	0	5.000.000	0	5.000.000	0
	C00	RMP		0	0	50.000	0	50.000	0
	D00	PNBP		0	319.668	0	0	319.668	0
		Target Pendapatan						341.200	
	634015	BALAI PENGKAJIAN TEKNOLOGI PERTANIAN KALIMANTAN SELATAN	KD	6.343.072	8.404.670	4.881.580	0	19.629.322	0
	A00	RM		6.343.072	8.325.975	4.881.580	0	19.550.627	0
	D00	PNBP		0	78.695	0	0	78.695	0

KETENTUAN

DIPA Induk ini dituangkan lebih lanjut ke dalam DIPA Petikan dan DIPA Petikan dimaksud berlaku sebagai dokumen pelaksanaan kegiatan Satker.



DAFTAR ISIAN PELAKSANAAN ANGGARAN (DIPA) INDUK
TAHUN ANGGARAN 2017
NOMOR : DIPA-018.09-0/2017



II. RINCIAN ALOKASI ANGGARAN PER SATKER

A. IDENTITAS UNIT :

1. KEMENTERIAN NEGARA / LEMBAGA : 018 KEMENTERIAN PERTANIAN
2. UNIT ORGANISASI : 018.09 BADAN PENELITIAN DAN PENGEMBANGAN PERTANIAN
3. PAGU : Rp.1.436.209.813.000
(SATU TRILIUN EMPAT RATUS TIGA PULUH ENAM MILIAR DUA RATUS SEMBILAN JUTA DELAPAN RATUS TIGA BELAS RIBU RUPIAH)

B. RINCIAN ALOKASI ANGGARAN PER SATKER

(dalam ribuan rupiah)

NO	KODE	PROGRAM / PROPINSI / SATKER / SUMBER DANA	KP KD DK TP UB	JENIS BELANJA				PAGU/TARGET PENDAPATAN	TERCATAT
				PEGAWAI	BARANG	MODAL	BANTUAN SOSIAL		
1	2	3	4	5	6	7	8	9=5+6+7+8	10
		Target Pendapatan						97.500	
	16	KALIMANTAN TIMUR		4.286.929	6.324.500	4.300.000	0	14.911.429	0
	567627	BALAI PENGAJIAN TEKNOLOGI PERTANIAN KALIMANTAN TIMUR	KD	4.286.929	6.324.500	4.300.000	0	14.911.429	0
	A00	RM		4.286.929	6.237.061	250.000	0	10.773.990	0
	B23	PLN		0	0	4.000.000	0	4.000.000	0
	C00	RMP		0	0	50.000	0	50.000	0
	D00	PNBP		0	87.439	0	0	87.439	0
		Target Pendapatan						100.000	
	17	SULAWESI UTARA		14.920.063	11.289.321	6.312.479	0	32.521.863	0
	238027	BALAI PENELITIAN TANAMAN PALMA, MANADO	KD	7.763.720	6.362.521	2.362.479	0	16.488.720	0
	A00	RM		7.763.720	6.255.920	1.962.500	0	15.982.140	0
	D00	PNBP		0	106.601	399.979	0	506.580	0
		Target Pendapatan						538.920	
	634022	BALAI PENGAJIAN TEKNOLOGI PERTANIAN SULAWESI UTARA	KD	7.156.343	4.926.800	3.950.000	0	16.033.143	0
	A00	RM		7.156.343	4.893.893	0	0	12.050.236	0
	B23	PLN		0	0	3.900.000	0	3.900.000	0
	C00	RMP		0	0	50.000	0	50.000	0
	D00	PNBP		0	32.907	0	0	32.907	0
		Target Pendapatan						44.600	

KETENTUAN

DIPA Induk ini dituangkan lebih lanjut ke dalam DIPA Petikan dan DIPA Petikan dimaksud berlaku sebagai dokumen pelaksanaan kegiatan Satker.



DAFTAR ISIAN PELAKSANAAN ANGGARAN (DIPA) INDUK
TAHUN ANGGARAN 2017
NOMOR : DIPA-018.09-0/2017



II. RINCIAN ALOKASI ANGGARAN PER SATKER

A. IDENTITAS UNIT :

1. KEMENTERIAN NEGARA / LEMBAGA : 018 KEMENTERIAN PERTANIAN
2. UNIT ORGANISASI : 018.09 BADAN PENELITIAN DAN PENGEMBANGAN PERTANIAN
3. PAGU : Rp.1.436.209.813.000
(SATU TRILIUN EMPAT RATUS TIGA PULUH ENAM MILIAR DUA RATUS SEMBILAN JUTA DELAPAN RATUS TIGA BELAS RIBU RUPIAH)

B. RINCIAN ALOKASI ANGGARAN PER SATKER

(dalam ribuan rupiah)

NO	KODE	PROGRAM / PROPINSI / SATKER / SUMBER DANA	KP KD DK TP UB	JENIS BELANJA				PAGU/TARGET PENDAPATAN	TERCATAT
				PEGAWAI	BARANG	MODAL	BANTUAN SOSIAL		
1	2	3	4	5	6	7	8	9=5+6+7+8	10
	18	SULAWESI TENGAH		5.270.430	8.412.250	8.914.000	0	22.596.680	0
	567673	BALAI PENGKAJIAN TEKNOLOGI PERTANIAN SULAWESI TENGAH	KD	5.270.430	8.412.250	8.914.000	0	22.596.680	0
	A00	RM		5.270.430	8.313.388	839.000	0	14.422.818	0
	B23	PLN		0	0	8.000.000	0	8.000.000	0
	C00	RMP		0	0	75.000	0	75.000	0
	D00	PNBP		0	98.862	0	0	98.862	0
		Target Pendapatan						150.616	
	19	SULAWESI SELATAN		31.246.668	25.675.775	10.458.725	0	67.381.168	0
	238080	BALAI PENELITIAN TANAMAN SEREALIA MAROS	KD	15.117.470	8.595.000	10.040.000	0	33.752.470	0
	A00	RM		15.117.470	8.490.686	1.240.000	0	24.848.156	0
	B23	PLN		0	0	8.500.000	0	8.500.000	0
	C00	RMP		0	0	50.000	0	50.000	0
	D00	PNBP		0	104.314	250.000	0	354.314	0
		Target Pendapatan						384.564	
	634036	BALAI PENGKAJIAN TEKNOLOGI PERTANIAN SULAWESI SELATAN	KD	14.012.329	14.147.500	309.000	0	28.468.829	0
	A00	RM		14.012.329	13.946.386	309.000	0	28.267.715	0
	D00	PNBP		0	201.114	0	0	201.114	0
		Target Pendapatan						215.300	
	648702	LOKA PENELITIAN PENYAKIT TUNGRO, LANRANG SULAWESI SELATAN	KD	2.116.869	2.933.275	109.725	0	5.159.869	0

KETENTUAN

DIPA Induk ini dituangkan lebih lanjut ke dalam DIPA Petikan dan DIPA Petikan dimaksud berlaku sebagai dokumen pelaksanaan kegiatan Satker.



DAFTAR ISI AN PELAKSANAAN ANGGARAN (DIPA) INDUK
TAHUN ANGGARAN 2017
NOMOR : DIPA-018.09-0/2017



II. RINCIAN ALOKASI ANGGARAN PER SATKER

A. IDENTITAS UNIT :

1. KEMENTERIAN NEGARA / LEMBAGA : 018 KEMENTERIAN PERTANIAN
2. UNIT ORGANISASI : 018.09 BADAN PENELITIAN DAN PENGEMBANGAN PERTANIAN
3. PAGU : Rp.1.436.209.813.000
(SATU TRILIUN EMPAT RATUS TIGA PULUH ENAM MILIAR DUA RATUS SEMBILAN JUTA DELAPAN RATUS TIGA BELAS RIBU RUPIAH)

B. RINCIAN ALOKASI ANGGARAN PER SATKER

(dalam ribuan rupiah)

NO	KODE	PROGRAM / PROPINSI / SATKER / SUMBER DANA	KP KD DK TP UB	JENIS BELANJA				PAGU/TARGET PENDAPATAN	TERCATAT
				PEGAWAI	BARANG	MODAL	BANTUAN SOSIAL		
1	2	3	4	5	6	7	8	9=5+6+7+8	10
	A00	RM		2.116.869	2.831.339	109.725	0	5.057.933	0
	D00	PNBP		0	101.936	0	0	101.936	0
		Target Pendapatan						108.500	
	20	SULAWESI TENGGARA		7.212.495	7.382.750	250.000	0	14.845.245	0
	567702	BALAI PENGAJIAN TEKNOLOGI PERTANIAN SULAWESI TENGGARA	KD	7.212.495	7.382.750	250.000	0	14.845.245	0
	A00	RM		7.212.495	7.325.873	250.000	0	14.788.368	0
	D00	PNBP		0	56.877	0	0	56.877	0
		Target Pendapatan						81.648	
	21	MALUKU		5.585.026	5.914.500	250.000	0	11.749.526	0
	567737	BALAI PENGAJIAN TEKNOLOGI PERTANIAN MALUKU	KD	5.585.026	5.914.500	250.000	0	11.749.526	0
	A00	RM		5.585.026	5.880.738	250.000	0	11.715.764	0
	D00	PNBP		0	33.762	0	0	33.762	0
		Target Pendapatan						63.732	
	22	BALI		6.510.533	6.193.200	176.000	0	12.879.733	0
	633982	BALAI PENGAJIAN TEKNOLOGI PERTANIAN BALI	KD	6.510.533	6.193.200	176.000	0	12.879.733	0
	A00	RM		6.510.533	6.157.731	176.000	0	12.844.264	0
	D00	PNBP		0	35.469	0	0	35.469	0
		Target Pendapatan						51.037	
	23	NUSA TENGGARA BARAT		7.389.853	8.346.928	389.345	0	16.126.126	0

KETENTUAN

DIPA Induk ini dituangkan lebih lanjut ke dalam DIPA Petikan dan DIPA Petikan dimaksud berlaku sebagai dokumen pelaksanaan kegiatan Satker.



**DAFTAR ISIAN PELAKSANAAN ANGGARAN (DIPA) INDUK
TAHUN ANGGARAN 2017
NOMOR : DIPA-018.09-0/2017**



II. RINCIAN ALOKASI ANGGARAN PER SATKER

A. IDENTITAS UNIT :

1. KEMENTERIAN NEGARA / LEMBAGA : 018 KEMENTERIAN PERTANIAN
2. UNIT ORGANISASI : 018.09 BADAN PENELITIAN DAN PENGEMBANGAN PERTANIAN
3. PAGU : Rp.1.436.209.813.000
(SATU TRILIUN EMPAT RATUS TIGA PULUH ENAM MILIAR DUA RATUS SEMBILAN JUTA DELAPAN RATUS TIGA BELAS RIBU RUPIAH)

B. RINCIAN ALOKASI ANGGARAN PER SATKER

(dalam ribuan rupiah)

NO	KODE	PROGRAM / PROPINSI / SATKER / SUMBER DANA	KP KD DK TP UB	JENIS BELANJA				PAGU/TARGET PENDAPATAN	TERCATAT
				PEGAWAI	BARANG	MODAL	BANTUAN SOSIAL		
1	2	3	4	5	6	7	8	9=5+6+7+8	10
	634040	BALAI PENGAJIAN TEKNOLOGI PERTANIAN NUSA TENGGARA BARAT	KD	7.389.853	8.346.928	389.345	0	16.126.126	0
	A00	RM		7.389.853	8.122.563	389.345	0	15.901.761	0
	D00	PNBP		0	224.365	0	0	224.365	0
		Target Pendapatan						256.814	
	24	NUSA TENGGARA TIMUR		10.739.420	9.536.150	6.310.000	0	26.585.570	0
	567783	BALAI PENGAJIAN TEKNOLOGI PERTANIAN NTT	KD	10.739.420	9.536.150	6.310.000	0	26.585.570	0
	A00	RM		10.739.420	9.288.031	260.000	0	20.287.451	0
	B23	PLN		0	0	6.000.000	0	6.000.000	0
	C00	RMP		0	0	50.000	0	50.000	0
	D00	PNBP		0	248.119	0	0	248.119	0
		Target Pendapatan						312.140	
	25	PAPUA		4.761.781	6.974.150	263.000	0	11.998.931	0
	567830	BALAI PENGAJIAN TEKNOLOGI PERTANIAN PAPUA	KD	4.761.781	6.974.150	263.000	0	11.998.931	0
	A00	RM		4.761.781	6.934.709	263.000	0	11.959.490	0
	D00	PNBP		0	39.441	0	0	39.441	0
		Target Pendapatan						46.950	
	26	BENGGULU		5.539.015	4.302.150	500.000	0	10.341.165	0
	633996	BALAI PENGAJIAN TEKNOLOGI PERTANIAN BENGKULU	KD	5.539.015	4.302.150	500.000	0	10.341.165	0
	A00	RM		5.539.015	4.278.363	500.000	0	10.317.378	0

KETENTUAN

DIPA Induk ini dituangkan lebih lanjut ke dalam DIPA Petikan dan DIPA Petikan dimaksud berlaku sebagai dokumen pelaksanaan kegiatan Satker.



DAFTAR ISIAN PELAKSANAAN ANGGARAN (DIPA) INDUK
TAHUN ANGGARAN 2017
NOMOR : DIPA-018.09-0/2017



II. RINCIAN ALOKASI ANGGARAN PER SATKER

A. IDENTITAS UNIT :

1. KEMENTERIAN NEGARA / LEMBAGA : 018 KEMENTERIAN PERTANIAN
2. UNIT ORGANISASI : 018.09 BADAN PENELITIAN DAN PENGEMBANGAN PERTANIAN
3. PAGU : Rp.1.436.209.813.000
(SATU TRILIUN EMPAT RATUS TIGA PULUH ENAM MILIAR DUA RATUS SEMBILAN JUTA DELAPAN RATUS TIGA BELAS RIBU RUPIAH)

B. RINCIAN ALOKASI ANGGARAN PER SATKER

(dalam ribuan rupiah)

NO	KODE	PROGRAM / PROPINSI / SATKER / SUMBER DANA	KP KD DK TP UB	JENIS BELANJA				PAGU/TARGET PENDAPATAN	TERCATAT
				PEGAWAI	BARANG	MODAL	BANTUAN SOSIAL		
1	2	3	4	5	6	7	8	9=5+6+7+8	10
	D00	PNBP Target Pendapatan		0	23.787	0	0	23.787	0
	28	MALUKU UTARA		2.302.625	4.528.050	4.359.000	0	11.189.675	0
	450862	BALAI PENGKAJIAN TEKNOLOGI PERTANIAN MALUKU UTARA	KD	2.302.625	4.528.050	4.359.000	0	11.189.675	0
	A00	RM		2.302.625	4.494.726	309.000	0	7.106.351	0
	B23	PLN		0	0	4.000.000	0	4.000.000	0
	C00	RMP		0	0	50.000	0	50.000	0
	D00	PNBP Target Pendapatan		0	33.324	0	0	33.324	0
	29	BANTEN		16.500.000	17.897.631	4.015.619	0	38.413.250	0
	450831	BALAI PENGKAJIAN TEKNOLOGI PERTANIAN BANTEN	KD	4.750.000	4.523.250	500.000	0	9.773.250	0
	A00	RM		4.750.000	4.410.426	500.000	0	9.660.426	0
	D00	PNBP Target Pendapatan		0	112.824	0	0	112.824	0
	537628	BALAI BESAR PENGEMBANGAN MEKANISASI PERTANIAN, SERPONG	KD	11.750.000	13.374.381	3.515.619	0	28.640.000	0
	A00	RM		11.750.000	13.155.553	3.444.442	0	28.349.995	0
	D00	PNBP Target Pendapatan		0	218.828	71.177	0	290.005	0
	30	KEPULAUAN BANGKA BELITUNG		2.333.477	4.522.452	1.127.048	0	7.982.977	0

KETENTUAN

DIPA Induk ini dituangkan lebih lanjut ke dalam DIPA Petikan dan DIPA Petikan dimaksud berlaku sebagai dokumen pelaksanaan kegiatan Satker.



DAFTAR ISIAN PELAKSANAAN ANGGARAN (DIPA) INDUK
TAHUN ANGGARAN 2017
NOMOR : DIPA-018.09-0/2017



II. RINCIAN ALOKASI ANGGARAN PER SATKER

A. IDENTITAS UNIT :

1. KEMENTERIAN NEGARA / LEMBAGA : 018 KEMENTERIAN PERTANIAN
2. UNIT ORGANISASI : 018.09 BADAN PENELITIAN DAN PENGEMBANGAN PERTANIAN
3. PAGU : Rp.1.436.209.813.000
(SATU TRILIUN EMPAT RATUS TIGA PULUH ENAM MILIAR DUA RATUS SEMBILAN JUTA DELAPAN RATUS TIGA BELAS RIBU RUPIAH)

B. RINCIAN ALOKASI ANGGARAN PER SATKER

(dalam ribuan rupiah)


NO	KODE	PROGRAM / PROPINSI / SATKER / SUMBER DANA	KP KD DK TP UB	JENIS BELANJA				PAGU/TARGET PENDAPATAN	TERCATAT
				PEGAWAI	BARANG	MODAL	BANTUAN SOSIAL		
1	2	3	4	5	6	7	8	9=5+6+7+8	10
	450840	BALAI PENGAJIAN TEKNOLOGI PERTANIAN BANGKA BELITUNG	KD	2.333.477	4.522.452	1.127.048	0	7.982.977	0
	A00	RM		2.333.477	4.419.500	1.127.048	0	7.880.025	0
	D00	PNBP		0	102.952	0	0	102.952	0
		Target Pendapatan						110.000	
	31	GORONTALO		2.702.001	4.364.500	230.000	0	7.296.501	0
	450856	BALAI PENGAJIAN TEKNOLOGI PERTANIAN GORONTALO	KD	2.702.001	4.364.500	230.000	0	7.296.501	0
	A00	RM		2.702.001	4.308.088	230.000	0	7.240.089	0
	D00	PNBP		0	56.412	0	0	56.412	0
		Target Pendapatan						62.500	
	32	KEPULAUAN RIAU		1.166.392	3.153.550	4.050.000	0	8.369.942	0
	320091	LOKA PENGAJIAN TEKNOLOGI PERTANIAN PROVINSI KEPULAUAN RIAU	KD	1.166.392	3.153.550	4.050.000	0	8.369.942	0
	A00	RM		1.166.392	3.148.473	0	0	4.314.865	0
	B23	PLN		0	0	4.000.000	0	4.000.000	0
	C00	RMP		0	0	50.000	0	50.000	0
	D00	PNBP		0	5.077	0	0	5.077	0
		Target Pendapatan						5.600	
	33	PAPUA BARAT		2.236.669	5.212.150	3.300.000	0	10.748.819	0
	450871	BALAI PENGAJIAN TEKNOLOGI PERTANIAN PAPUA BARAT	KD	2.236.669	5.212.150	3.300.000	0	10.748.819	0
	A00	RM		2.236.669	5.165.610	250.000	0	7.652.279	0

KETENTUAN

DIPA Induk ini dituangkan lebih lanjut ke dalam DIPA Petikan dan DIPA Petikan dimaksud berlaku sebagai dokumen pelaksanaan kegiatan Satker.



DAFTAR ISI AN PELAKSANAAN ANGGARAN (DIPA) INDUK
TAHUN ANGGARAN 2017
NOMOR : DIPA-018.09-0/2017



II. RINCIAN ALOKASI ANGGARAN PER SATKER

A. IDENTITAS UNIT :

1. KEMENTERIAN NEGARA / LEMBAGA : 018 KEMENTERIAN PERTANIAN
2. UNIT ORGANISASI : 018.09 BADAN PENELITIAN DAN PENGEMBANGAN PERTANIAN
3. PAGU : Rp.1.436.209.813.000
(SATU TRILIUN EMPAT RATUS TIGA PULUH ENAM MILIAR DUA RATUS SEMBILAN JUTA DELAPAN RATUS TIGA BELAS RIBU RUPIAH)

B. RINCIAN ALOKASI ANGGARAN PER SATKER

(dalam ribuan rupiah)

NO	KODE	PROGRAM / PROPINSI / SATKER / SUMBER DANA	KP KD DK TP UB	JENIS BELANJA				PAGU/TARGET PENDAPATAN	TERCATAT
				PEGAWAI	BARANG	MODAL	BANTUAN SOSIAL		
1	2	3	4	5	6	7	8	9=5+6+7+8	10
	B23	PLN		0	0	3.000.000	0	3.000.000	0
	C00	RMP		0	0	50.000	0	50.000	0
	D00	PNBP		0	46.540	0	0	46.540	0
		Target Pendapatan						52.500	
	34	SULAWESI BARAT		2.073.525	4.084.050	2.000.000	0	8.157.575	0
	500957	LOKA PENGAJIAN TEKNOLOGI PERTANIAN PROVINSI SULAWESI BARAT	KD	2.073.525	4.084.050	2.000.000	0	8.157.575	0
	A00	RM		2.073.525	4.075.588	2.000.000	0	8.149.113	0
	D00	PNBP		0	8.462	0	0	8.462	0
		Target Pendapatan						9.000	
		TOTAL		523.331.801	754.213.721	158.664.291	0	1.436.209.813	0
		RM		523.331.801	601.834.692	41.654.543	0	1.166.821.036	0
		PLN		0	101.454.754	111.545.246	0	213.000.000	0
		RMP		0	37.890.000	1.110.000	0	39.000.000	0
		PNBP		0	13.034.275	4.354.502	0	17.388.777	0
		PENDAPATAN						19.307.928	

KETENTUAN

DIPA Induk ini dituangkan lebih lanjut ke dalam DIPA Petikan dan DIPA Petikan dimaksud berlaku sebagai dokumen pelaksanaan kegiatan Satker.

Jakarta, 07 Desember 2016

KEPALA BADAN PENELITIAN DAN PENGEMBANGAN PERTANIAN



**DAFTAR ISI AN PELAKSANAAN ANGGARAN (DIPA) INDIK
TAHUN ANGGARAN 2017
NOMOR : DIPA-018.09-0/2017**



III. RENCANA PENARIKAN DANA DAN PERKIRAAN PENERIMAAN

A. IDENTITAS UNIT :

1. KEMENTERIAN NEGARA / LEMBAGA : 018 KEMENTERIAN PERTANIAN
2. UNIT ORGANISASI : 018.09 BADAN PENELITIAN DAN PENGEMBANGAN PERTANIAN
3. PAGU : Rp.1.436.209.813.000
(SATU TRILIUN EMPAT RATUS TIGA PULUH ENAM MILIAR DUA RATUS SEMBILAN JUTA DELAPAN RATUS TIGA BELAS RIBU RUPIAH)

B. RENCANA PER PROGRAM

(dalam ribuan rupiah)

NO	KODE	URAIAN PROGRAM	PAGU	JANUARI	PEBRUARI	MARET	APRIL	MEI	JUNI	JULI	AGUSTUS	SEPTEMBER	OKTOBER	NOPEMBER	DESEMBER
1	018.09.10	PERKIRAAN / TARGET PENDAPATAN	7.051.755	533.181	538.851	548.866	609.378	547.508	619.201	707.078	635.753	560.491	591.458	611.391	548.599
2	018.09.12	Program Penciptaan Teknologi dan Inovasi Pertanian Bio-Industri Berkelanjutan													
		RENCANA PENARIKAN DANA	1.436.209.813	43.985.917	60.553.981	78.752.926	99.118.141	101.466.224	129.875.136	147.307.006	141.706.714	160.645.016	132.927.768	159.220.885	180.650.099
		PERKIRAAN / TARGET PENDAPATAN	2.428.505	169.126	169.126	203.522	219.522	203.522	214.522	219.522	203.522	218.522	199.854	238.626	169.119
3	018.09	PERKIRAAN / TARGET PENDAPATAN	9.677.664	543.583	547.580	1.117.105	760.347	816.795	820.981	1.000.725	694.837	792.327	1.031.246	1.024.588	527.550
		TOTAL RENCANA PENARIKAN DANA	1.436.209.813	43.985.917	60.553.981	78.752.926	99.118.141	101.466.224	129.875.136	147.307.006	141.706.714	160.645.016	132.927.768	159.220.885	180.650.099
		TOTAL PERKIRAAN / TARGET PENDAPATAN	19.157.924	1.245.890	1.255.557	1.869.493	1.589.247	1.567.825	1.654.704	1.927.325	1.534.112	1.571.340	1.822.558	1.874.605	1.245.268

Jakarta, 07 Desember 2016
KEPALA BADAN PENELITIAN DAN PENGEMBANGAN PERTANIAN



**SURAT PENGESAHAN DAFTAR ISIAN PELAKSANAAN ANGGARAN (SP-DIPA) INDUK
TAHUN ANGGARAN 2017
NOMOR : SP DIPA-018.05-0/2017**



DS:9078-6001-6376-7252

A. DASAR HUKUM :

1. UU No. 17 Tahun 2003 tentang Keuangan Negara.
2. UU No. 1 Tahun 2004 tentang Perbendaharaan Negara.
3. UU No. 18 Tahun 2016 tentang APBN TA 2017.

B. DENGAN INI DISAHKAN ALOKASI ANGGARAN UNTUK :

- | | | |
|--------------------------------|---|---------------------------|
| 1. KEMENTERIAN NEGARA/ LEMBAGA | : | 018 KEMENTERIAN PERTANIAN |
| 2. UNIT ORGANISASI | : | 018.05 DITJEN PERKEBUNAN |
| 3. PAGU | : | Rp.490.963.166.000 |
- (EMPAT RATUS SEMBILAN PULUH MILIAR SEMBILAN RATUS ENAM PULUH TIGA JUTA SERATUS ENAM PULUH ENAM RIBU RUPIAH)

C. PERNYATAAN SYARAT DAN KETENTUAN(DISCLAIMER) :


1. DIPA Induk yang telah disahkan ini lebih lanjut dituangkan kedalam DIPA Petikan untuk masing-masing Satker.
2. Pengesahan DIPA Induk sekaligus merupakan pengesahan DIPA Petikan.
3. DIPA Induk tidak berfungsi sebagai dasar pelaksanaan kegiatan atau dasar pencairan dana/pengesahan bagi Bendahara Umum Negara/Kuasa Bendahara Umum Negara.
4. Informasi mengenai Kuasa Pengguna Anggaran, Bendahara Pengeluaran dan Pejabat Penanda tangan SPM untuk masing-masing Satker terdapat pada DIPA Petikan.
5. Rencana Penarikan Dana dan Perkiraan Penerimaan yang tercantum dalam Halaman III DIPA Induk merupakan akumulasi rencana Penarikan Dana dan Perkiraan Penerimaan dari seluruh satker.
6. Tanggung jawab terhadap kebenaran alokasi yang tertuang dalam DIPA Induk sepenuhnya berada pada Pengguna Anggaran/Kuasa Pengguna Anggaran.
7. DIPA Induk ini berlaku sejak tanggal 1 Januari 2017 sampai dengan 31 Desember 2017.

Jakarta, 07 Desember 2016
A.N MENTERI KEUANGAN
DIREKTUR JENDERAL ANGGARAN

ASKOLANI
NIP.196606111992021001



**DAFTAR ISIAN PELAKSANAAN ANGGARAN (DIPA) INDUK
TAHUN ANGGARAN 2017
NOMOR : DIPA-018.05-0/2017**



DS:9078-6001-6376-7252

I. INFORMASI KINERJA DAN ANGGARAN PROGRAM

Halaman : 1 dari 4

A. IDENTITAS UNIT :

1. KEMENTERIAN NEGARA / LEMBAGA	:	018 KEMENTERIAN PERTANIAN
2. UNIT ORGANISASI	:	018.05 DITJEN PERKEBUNAN
3. PAGU	:	Rp.490.963.166.000 (EMPAT RATUS SEMBILAN PULUH MILIAR SEMBILAN RATUS ENAM PULUH TIGA JUTA SERATUS ENAM PULUH ENAM RIBU RUPIAH)

B. KETERKAITAN DENGAN PROGRAM, SASARAN, STRATEGIS K/L, FUNGSI DAN PRIORITAS PEMBANGUNAN DALAM RKP :

(dalam ribuan rupiah)

1. PROGRAM	:	08	Program Peningkatan Produksi Komoditas Perkebunan Berkelanjutan	490.963.166
2. SASARAN STRATEGIS	:	01	Meningkatnya produksi padi, jagung, kedelai, daging dan gula	
3. FUNGSI	:	04	EKONOMI	490.963.166
SUB FUNGSI	:	0403	PERTANIAN, KEHUTANAN, PERIKANAN DAN KELAUTAN	490.963.166
4. PRIORITAS	:			
Non Prioritas	:	00	-	

Jakarta, 07 Desember 2016
DIRJEN PERKEBUNAN

Ir. BAMBANG, MM
NIP 196511081991031010



**DAFTAR ISI PELAKSANAAN ANGGARAN (DIPA) INDUK
TAHUN ANGGARAN 2017
NOMOR : DIPA-018.05-0/2017**



I. INFORMASI KINERJA DAN ANGGARAN PROGRAM

C. RINCIAN KINERJA PROGRAM DAN KEGIATAN :

(dalam ribuan rupiah)

KODE	PROGRAM / OUTCOME / INDIKATOR KINERJA UTAMA / KEGIATAN / INDIKATOR KINERJA KEGIATAN / OUTPUT		VOLUME / SATUAN	ALOKASI DANA
018.05.08	Program Peningkatan Produksi Komoditas Perkebunan Berkelanjutan Meningkatnya Produksi dan Daya Saing Komoditas Tebu dan Komoditas Perkebunan Lainnya 01 Rata-rata Pertumbuhan Produksi Tanaman Tebu 02 Rata-rata Pertumbuhan Produksi Tanaman Unggulan Perkebunan Lainnya			490.963.166
1777	Pengembangan Tanaman Tahunan dan Penyegar - Fasilitasi Teknis Pengembangan tanaman Tahunan dan Penyegar - Pengembangan Areal Produktif Tanaman Tahunan - Lahan Perkebunan yang Dikembangkan - Jumlah kegiatan sosialisasi akses KUR yang dilakukan - Terlaksananya Pengembangan Tanaman Tahunan dan Penyegar (Karet, Kelapa, Jambu Mete, Kakao, Kelapa Sawit, Kopi, Teh) - Luas areal sagu			119.268.759
1777.001	Pengembangan Tanaman Tahunan	0 0	16,825.0000 Hektar	68.795.500
1777.003	Fasilitasi Teknis Dukungan Pengembangan Tanaman Tahunan dan Penyegar	0 0	192.0000 Bulan	9.140.225
1777.004	Pengembangan Tanaman Penyegar Lainnya	0 0	8,850.0000 Hektar	34.833.034
1777.005	Perluasan Tanaman Tahunan dan Penyegar di Lahan Kering	0 0	700.0000 Hektar	6.500.000
1779	Dukungan Perlindungan Perkebunan - Pemberdayaan Perangkat Perlindungan Perkebunan - Jumlah Desa Pertanian Organik Berbasis Komoditi Perkebunan - Jumlah Kasus Gangguan Usaha dan Konflik Perkebunan yang tertangani - SL-PHT Tanaman Perkebunan - Kesiapsiagaan pencegahan kebakaran lahan dan kebun - Antisipasi Dampak Perubahan Iklim - Penanganan Organisme Pengganggu Tanaman Perkebunan - Fasilitasi Teknis Dukungan Perlindungan Perkebunan			19.193.362
1779.001	Penanganan Organisme Pengganggu Tumbuhan (OPT) Tanaman Perkebunan	0 0	800.0000 Hektar	2.773.313
1779.002	Penanganan Dampak Perubahan Iklim dan Pencegahan Kebakaran Lahan/ Kebun	0 0	8.0000 Kelompok Tani	826.580
1779.003	Pengembangan Desa Pertanian Organik Berbasis Komoditas Perkebunan	0 0	136.0000 Desa	7.629.707
1779.005	Sekolah Lapang Pengendali Hama Terpadu (SL-PHT) Tanaman Perkebunan	0 0	8.0000 Kelompok Tani	877.600

KETENTUAN

DIPA Induk ini dituangkan lebih lanjut ke dalam DIPA Petikan dan DIPA Petikan dimaksud berlaku sebagai dokumen pelaksanaan kegiatan Satker.



**DAFTAR ISI PELAKSANAAN ANGGARAN (DIPA) INDUK
TAHUN ANGGARAN 2017
NOMOR : DIPA-018.05-0/2017**



I. INFORMASI KINERJA DAN ANGGARAN PROGRAM

C. RINCIAN KINERJA PROGRAM DAN KEGIATAN :

(dalam ribuan rupiah)

KODE	PROGRAM / OUTCOME / INDIKATOR KINERJA UTAMA / KEGIATAN / INDIKATOR KINERJA KEGIATAN / OUTPUT		VOLUME / SATUAN	ALOKASI DANA
1779.006	Fasilitasi Teknis Dukungan Perlindungan Perkebunan	0 0	616.0000 Bulan	6.687.912
1779.007	Penanganan Gangguan dan Konflik Usaha Perkebunan	0 0	9.0000 Kasus	398.250
1780	Dukungan Manajemen dan Dukungan Teknis Lainnya Ditjen Perkebunan			125.094.469
	- Dukungan Kegiatan Manajemen dan Teknis Lainnya			
	- Jumlah Dokumen Perencanaan, Keuangan dan Perlengkapan, Umum, serta Evaluasi dan Layanan Rekomendasi			
1780.005	Pelayanan dan Pembinaan Manajemen dan Teknis Lainnya	0 0	318.0000 Dokumen	50.144.301
1780.950	Layanan Dukungan Manajemen Eselon I	0 0	12.0000 Layanan	28.866.634
1780.951	Layanan Internal (Overhead)	0 0	1.0000 Layanan	2.127.500
1780.994	Layanan Perkantoran	0 0	12.0000 Bulan	43.956.034
1781	Dukungan Pengujian dan Pengawasan Mutu Benih Serta Penyiapan Teknologi Proteksi Tanaman Perkebunan			65.580.473
	- Pembangunan Kebun Contoh, Uji Demplot dan Uji Koleksi Tanaman Perkebunan			
	- Sertifikasi dan Pengujian Mutu Benih Tanaman Perkebunan			
	- Rakitan Teknologi Spesifik Lokasi Proteksi Tanaman Perkebunan			
	- Eksplorasi, Pemanfaatan, Pengembangan, Pengujian Agensia Pengendali Hayati Tanaman Perkebunan			
	- Fasilitasi Teknis Dukungan Pengawasan dan Pengujian Benih dan Teknologi Proteksi Tanaman Perkebunan			
1781.001	Pengawasan dan Pengujian Mutu Benih Tanaman Perkebunan	0 0	88,087,077.0000 Batang	2.071.010
1781.002	Pengembangan Teknologi Proteksi Tanaman Perkebunan	0 0	45.0000 Paket Teknologi	2.103.575
1781.003	Fasilitasi Teknis Dukungan Pengujian dan Pengawasan Mutu Benih serta Penyiapan Teknologi Proteksi Tanaman Perkebunan	0 0	48.0000 Bulan	1.167.039
1781.950	Layanan Dukungan Manajemen Eselon I	0 0	24.0000 Layanan	6.392.024
1781.951	Layanan Internal (Overhead)	0 0	70.0000 Layanan	3.521.540
1781.994	Layanan Perkantoran	0 0	12.0000 Bulan	50.325.285
5888	Pengembangan Tanaman Semusim dan Rempah			103.189.450
	- Fasilitasi Teknis Pengembangan tanaman Semusim dan Rempah			
	- Terlaksananya Pengembangan Tanaman Semusim dan Rempah (Cengkeh, Pala, Lada, Nilam, Kapas, Tembakau)			
	- Luas Areal Tebu			
	- Jumlah Bantuan Alat dan Mesin Budidaya Tebu			
5888.001	Pengembangan Tanaman Semusim Lainnya	0 0	39.0000 Hektar	556.880
5888.002	Pengembangan Tanaman Rempah	0 0	10,320.0000 Hektar	27.679.905

KETENTUAN

DIPA Induk ini dituangkan lebih lanjut ke dalam DIPA Petikan dan DIPA Petikan dimaksud berlaku sebagai dokumen pelaksanaan kegiatan Satker.



**DAFTAR ISIAN PELAKSANAAN ANGGARAN (DIPA) INDUK
TAHUN ANGGARAN 2017
NOMOR : DIPA-018.05-0/2017**



DS:9078-6001-6376-7252

I. INFORMASI KINERJA DAN ANGGARAN PROGRAM

C. RINCIAN KINERJA PROGRAM DAN KEGIATAN :

(dalam ribuan rupiah)

KODE	PROGRAM / OUTCOME / INDIKATOR KINERJA UTAMA / KEGIATAN / INDIKATOR KINERJA KEGIATAN / OUTPUT		VOLUME / SATUAN	ALOKASI DANA
5888.003	Perluasan Tanaman Semusim dan Rempah di Lahan Kering	0 0	950.0000 Hektar	4.999.240
5888.004	Fasilitasi Teknis Dukungan Pengembangan Tanaman Semusim dan Rempah	0 0	277.2000 Bulan	16.487.810
5888.005	Pengembangan Tanaman Tebu	0 0	2,000.0000 Hektar	53.465.615
5889	Dukungan Pengolahan dan Pemasaran Hasil Perkebunan			28.981.900
	- Pengembangan Pascapanen Komoditas Perkebunan			
	- Jumlah fasilitasi pengolahan dan pemasaran hasil perkebunan			
	- Jumlah pertemuan fasilitasi pengolahan dan pemasaran hasil perkebunan			
	- Jumlah kelompok tani (KT) penerima alat pascapanen perkebunan			
	- Jumlah bantuan alat pengolahan perkebunan			
	- Pengembangan Pengolahan Hasil Perkebunan			
	- Pembinaan usaha perkebunan			
	- Pembinaan penerapan standar dan sistem jaminan mutu keamanan pangan bagi pelaku usaha perkebunan			
	- Pengembangan pemasaran hasil perkebunan			
	- Fasilitasi Teknis Dukungan Pengolahan dan Pemasaran Hasil Perkebunan			
5889.001	Pengembangan Pascapanen Komoditas Perkebunan	0 0	76.0000 Kelompok Tani	12.520.075
5889.002	Fasilitasi Teknis Dukungan Pengembangan Pengolahan dan Pemasaran Hasil Perkebunan	0 0	12.0000 Bulan	5.257.625
5889.003	Pengembangan Pengolahan Hasil Perkebunan	0 0	27.0000 Unit	9.505.200
5889.004	Pengembangan Penerapan Standarisasi, Mutu dan Pembinaan Usaha Perkebunan	0 0	13.0000 Kegiatan	862.000
5889.005	Pengembangan Pemasaran Hasil Perkebunan	0 0	19.0000 Kegiatan	837.000
5890	Dukungan Perbenihan Tanaman Perkebunan			29.654.753
	- Pengawasan mutu benih tanaman perkebunan			
	- Pengembangan sumber benih unggul tanaman perkebunan			
	- Pengembangan Kelembagaan Perbenihan Tanaman Perkebunan			
	- Fasilitasi Teknis Penyediaan Benih Tanaman Perkebunan			
5890.001	Penyediaan Benih Unggul Tanaman Perkebunan	0 0	750.0000 Hektar	12.252.370
5890.002	Fasilitasi Teknis Dukungan Penyediaan Benih Unggul Tanaman Perkebunan	0 0	420.0000 Bulan	17.402.383

KETENTUAN

DIPA Induk ini dituangkan lebih lanjut ke dalam DIPA Petikan dan DIPA Petikan dimaksud berlaku sebagai dokumen pelaksanaan kegiatan Satker.

Jakarta, 07 Desember 2016
DIRJEN PERKEBUNAN

Ir. BAMBANG, MM
NIP 196511081991031010



DAFTAR ISIAN PELAKSANAAN ANGGARAN (DIPA) INDUK
TAHUN ANGGARAN 2017
NOMOR : DIPA-018.05-0/2017



II. RINCIAN ALOKASI ANGGARAN PER SATKER

A. IDENTITAS UNIT :

1. KEMENTERIAN NEGARA / LEMBAGA : 018 KEMENTERIAN PERTANIAN
2. UNIT ORGANISASI : 018.05 DITJEN PERKEBUNAN
3. PAGU : Rp.490.963.166.000
(EMPAT RATUS SEMBILAN PULUH MILIAR SEMBILAN RATUS ENAM PULUH TIGA JUTA SERATUS ENAM PULUH ENAM RIBU RUPIAH)

B. RINCIAN ALOKASI ANGGARAN PER SATKER

(dalam ribuan rupiah)

NO	KODE	PROGRAM / PROPINSI / SATKER / SUMBER DANA	KP KD DK TP UB	JENIS BELANJA				PAGU/TARGET PENDAPATAN	TERCATAT
				PEGAWAI	BARANG	MODAL	BANTUAN SOSIAL		
1	2	3	4	5	6	7	8	9=5+6+7+8	10
	018.05.08	Program Peningkatan Produksi Komoditas Perkebunan Berkelanjutan		78.000.000	407.771.664	5.191.502	0	490.963.166	0
	01	DKI JAKARTA		34.275.747	63.907.828	2.267.500	0	100.451.075	0
	238830	DIREKTORAT JENDERAL PERKEBUNAN	KP	34.275.747	63.907.828	2.267.500	0	100.451.075	0
	A00	RM		34.275.747	63.907.828	2.267.500	0	100.451.075	0
		Target Pendapatan						29.000	
	02	JAWA BARAT		0	12.283.054	0	0	12.283.054	0
	029101	DINAS PERKEBUNAN PROVINSI JAWA BARAT	DK	0	1.041.519	0	0	1.041.519	0
	A00	RM		0	1.041.519	0	0	1.041.519	0
	029161	DINAS PERKEBUNAN PROVINSI JAWA BARAT	TP	0	11.241.535	0	0	11.241.535	0
	A00	RM		0	11.241.535	0	0	11.241.535	0
	03	JAWA TENGAH		0	28.112.324	0	0	28.112.324	0
	039098	DINAS PERKEBUNAN PROPINSI JAWA TENGAH	DK	0	837.550	0	0	837.550	0
	A00	RM		0	837.550	0	0	837.550	0
	039153	DINAS PERKEBUNAN PROPINSI JAWA TENGAH	TP	0	27.274.774	0	0	27.274.774	0
	A00	RM		0	27.274.774	0	0	27.274.774	0
	04	DI YOGYAKARTA		0	4.024.794	0	0	4.024.794	0
	049058	DINAS KEHUTANAN DAN PERKEBUNAN PROV D.I.YOGYAKARTA	DK	0	968.310	0	0	968.310	0
	A00	RM		0	968.310	0	0	968.310	0
	049089	DINAS KEHUTANAN DAN PERKEBUNAN PROV D.I.YOGYAKARTA	TP	0	3.056.484	0	0	3.056.484	0

KETENTUAN

DIPA Induk ini dituangkan lebih lanjut ke dalam DIPA Petikan dan DIPA Petikan dimaksud berlaku sebagai dokumen pelaksanaan kegiatan Satker.



DAFTAR ISIAN PELAKSANAAN ANGGARAN (DIPA) INDUK
TAHUN ANGGARAN 2017
NOMOR : DIPA-018.05-0/2017



II. RINCIAN ALOKASI ANGGARAN PER SATKER

A. IDENTITAS UNIT :

1. KEMENTERIAN NEGARA / LEMBAGA : 018 KEMENTERIAN PERTANIAN
2. UNIT ORGANISASI : 018.05 DITJEN PERKEBUNAN
3. PAGU : Rp.490.963.166.000
(EMPAT RATUS SEMBILAN PULUH MILIAR SEMBILAN RATUS ENAM PULUH TIGA JUTA SERATUS ENAM PULUH ENAM RIBU RUPIAH)

B. RINCIAN ALOKASI ANGGARAN PER SATKER

(dalam ribuan rupiah)


NO	KODE	PROGRAM / PROPINSI / SATKER / SUMBER DANA	KP KD DK TP UB	JENIS BELANJA				PAGU/TARGET PENDAPATAN	TERCATAT
				PEGAWAI	BARANG	MODAL	BANTUAN SOSIAL		
1	2	3	4	5	6	7	8	9=5+6+7+8	10
	A00	RM		0	3.056.484	0	0	3.056.484	0
	05	JAWA TIMUR		12.165.295	41.124.641	654.463	0	53.944.399	0
	059114	DINAS PERKEBUNAN PROVINSI JAWA TIMUR	DK	0	819.110	0	0	819.110	0
	A00	RM		0	819.110	0	0	819.110	0
	059180	DINAS PERKEBUNAN PROVINSI JAWA TIMUR	TP	0	34.588.035	0	0	34.588.035	0
	A00	RM		0	34.588.035	0	0	34.588.035	0
	567338	BALAI BESAR PERBENIHAN DAN PROTEKSI TANAMAN PERKEBUNAN (BBP2TP) SURABAYA	KD	12.165.295	5.717.496	654.463	0	18.537.254	0
	A00	RM		12.165.295	5.605.416	634.463	0	18.405.174	0
	D00	PNBP		0	112.080	20.000	0	132.080	0
		Target Pendapatan						165.100	
	06	ACEH		0	10.742.740	0	0	10.742.740	0
	060100	DINAS PERKEBUNAN PROVINSI ACEH	DK	0	957.465	0	0	957.465	0
	A00	RM		0	957.465	0	0	957.465	0
	060102	DINAS PERKEBUNAN PROVINSI ACEH	TP	0	9.785.275	0	0	9.785.275	0
	A00	RM		0	9.785.275	0	0	9.785.275	0
	07	SUMATERA UTARA		16.405.260	13.333.859	400.000	0	30.139.119	0
	079077	DINAS PERKEBUNAN PROV SUMATERA UTARA	DK	0	813.060	0	0	813.060	0
	A00	RM		0	813.060	0	0	813.060	0
	079126	DINAS PERKEBUNAN PROV SUMATERA UTARA	TP	0	4.533.375	0	0	4.533.375	0

KETENTUAN

DIPA Induk ini dituangkan lebih lanjut ke dalam DIPA Petikan dan DIPA Petikan dimaksud berlaku sebagai dokumen pelaksanaan kegiatan Satker.



**DAFTAR ISIAN PELAKSANAAN ANGGARAN (DIPA) INDUK
TAHUN ANGGARAN 2017
NOMOR : DIPA-018.05-0/2017**



II. RINCIAN ALOKASI ANGGARAN PER SATKER

A. IDENTITAS UNIT :

1. KEMENTERIAN NEGARA / LEMBAGA : 018 KEMENTERIAN PERTANIAN
2. UNIT ORGANISASI : 018.05 DITJEN PERKEBUNAN
3. PAGU : Rp.490.963.166.000
(EMPAT RATUS SEMBILAN PULUH MILIAR SEMBILAN RATUS ENAM PULUH TIGA JUTA SERATUS ENAM PULUH ENAM RIBU RUPIAH)

B. RINCIAN ALOKASI ANGGARAN PER SATKER

(dalam ribuan rupiah)


NO	KODE	PROGRAM / PROPINSI / SATKER / SUMBER DANA	KP KD DK TP UB	JENIS BELANJA				PAGU/TARGET PENDAPATAN	TERCATAT
				PEGAWAI	BARANG	MODAL	BANTUAN SOSIAL		
1	2	3	4	5	6	7	8	9=5+6+7+8	10
	A00	RM		0	4.533.375	0	0	4.533.375	0
	567408	BALAI BESAR PERBENIHAN DAN PROTEKSI TANAMAN PERKEBUNAN (BBP2TP) MEDAN	KD	16.405.260	7.987.424	400.000	0	24.792.684	0
	A00	RM		16.405.260	7.339.074	400.000	0	24.144.334	0
	D00	PNBP		0	648.350	0	0	648.350	0
		Target Pendapatan						810.437	
	08	SUMATERA BARAT		0	13.291.629	0	0	13.291.629	0
	089083	DINAS PERKEBUNAN PROV SUMATERA BARAT	DK	0	671.430	0	0	671.430	0
	A00	RM		0	671.430	0	0	671.430	0
	089132	DINAS PERKEBUNAN PROV SUMATERA BARAT	TP	0	12.620.199	0	0	12.620.199	0
	A00	RM		0	12.620.199	0	0	12.620.199	0
	09	RIAU		0	4.485.491	0	0	4.485.491	0
	099270	DINAS PERKEBUNAN PROVINSI RIAU	DK	0	1.091.635	0	0	1.091.635	0
	A00	RM		0	1.091.635	0	0	1.091.635	0
	099316	DINAS PERKEBUNAN PROVINSI RIAU	TP	0	3.393.856	0	0	3.393.856	0
	A00	RM		0	3.393.856	0	0	3.393.856	0
	10	JAMBI		0	8.631.686	0	0	8.631.686	0
	109071	DINAS PERKEBUNAN PROPINSI JAMBI	DK	0	662.510	0	0	662.510	0
	A00	RM		0	662.510	0	0	662.510	0
	109120	DINAS PERKEBUNAN PROPINSI JAMBI	TP	0	7.969.176	0	0	7.969.176	0

KETENTUAN

DIPA Induk ini dituangkan lebih lanjut ke dalam DIPA Petikan dan DIPA Petikan dimaksud berlaku sebagai dokumen pelaksanaan kegiatan Satker.



DAFTAR ISI AN PELAKSANAAN ANGGARAN (DIPA) INDUK
TAHUN ANGGARAN 2017
NOMOR : DIPA-018.05-0/2017



II. RINCIAN ALOKASI ANGGARAN PER SATKER

A. IDENTITAS UNIT :

1. KEMENTERIAN NEGARA / LEMBAGA : 018 KEMENTERIAN PERTANIAN
2. UNIT ORGANISASI : 018.05 DITJEN PERKEBUNAN
3. PAGU : Rp.490.963.166.000

(EMPAT RATUS SEMBILAN PULUH MILIAR SEMBILAN RATUS ENAM PULUH TIGA JUTA SERATUS ENAM PULUH ENAM RIBU RUPIAH)

B. RINCIAN ALOKASI ANGGARAN PER SATKER

(dalam ribuan rupiah)

NO	KODE	PROGRAM / PROPINSI / SATKER / SUMBER DANA	KP KD DK TP UB	JENIS BELANJA				PAGU/TARGET PENDAPATAN	TERCATAT
				PEGAWAI	BARANG	MODAL	BANTUAN SOSIAL		
1	2	3	4	5	6	7	8	9=5+6+7+8	10
	A00	RM		0	7.969.176	0	0	7.969.176	0
	11	SUMATERA SELATAN		0	21.820.294	0	0	21.820.294	0
	119081	DINAS PERKEBUNAN PROVINSI SUMATERA SELATAN	DK	0	1.200.420	0	0	1.200.420	0
	A00	RM		0	1.200.420	0	0	1.200.420	0
	119132	DINAS PERKEBUNAN PROVINSI SUMATERA SELATAN	TP	0	20.619.874	0	0	20.619.874	0
	A00	RM		0	20.619.874	0	0	20.619.874	0
	12	LAMPUNG		0	10.453.868	0	0	10.453.868	0
	129072	DINAS PERKEBUNAN PROVINSI LAMPUNG	DK	0	495.240	0	0	495.240	0
	A00	RM		0	495.240	0	0	495.240	0
	129114	DINAS PERKEBUNAN PROVINSI LAMPUNG	TP	0	9.958.628	0	0	9.958.628	0
	A00	RM		0	9.958.628	0	0	9.958.628	0
	13	KALIMANTAN BARAT		6.120.431	12.256.890	709.539	0	19.086.860	0
	139076	DINAS PERKEBUNAN PROVINSI KALIMANTAN BARAT	DK	0	875.435	0	0	875.435	0
	A00	RM		0	875.435	0	0	875.435	0
	139127	DINAS PERKEBUNAN PROVINSI KALIMANTAN BARAT	TP	0	6.987.339	0	0	6.987.339	0
	A00	RM		0	6.987.339	0	0	6.987.339	0
	567521	BALAI PROTEKSI TANAMAN PERKEBUNAN PONTIANAK	KD	6.120.431	4.394.116	709.539	0	11.224.086	0
	A00	RM		6.120.431	4.394.116	687.500	0	11.202.047	0
	D00	PNBP		0	0	22.039	0	22.039	0

KETENTUAN

DIPA Induk ini dituangkan lebih lanjut ke dalam DIPA Petikan dan DIPA Petikan dimaksud berlaku sebagai dokumen pelaksanaan kegiatan Satker.



**DAFTAR ISI AN PELAKSANAAN ANGGARAN (DIPA) INDUK
TAHUN ANGGARAN 2017
NOMOR : DIPA-018.05-0/2017**



II. RINCIAN ALOKASI ANGGARAN PER SATKER

A. IDENTITAS UNIT :

1. KEMENTERIAN NEGARA / LEMBAGA : 018 KEMENTERIAN PERTANIAN
2. UNIT ORGANISASI : 018.05 DITJEN PERKEBUNAN
3. PAGU : Rp.490.963.166.000
(EMPAT RATUS SEMBILAN PULUH MILIAR SEMBILAN RATUS ENAM PULUH TIGA JUTA SERATUS ENAM PULUH ENAM RIBU RUPIAH)

B. RINCIAN ALOKASI ANGGARAN PER SATKER

(dalam ribuan rupiah)

NO	KODE	PROGRAM / PROPINSI / SATKER / SUMBER DANA	KP KD DK TP UB	JENIS BELANJA				PAGU/TARGET PENDAPATAN	TERCATAT
				PEGAWAI	BARANG	MODAL	BANTUAN SOSIAL		
1	2	3	4	5	6	7	8	9=5+6+7+8	10
		Target Pendapatan						30.488	
	14	KALIMANTAN TENGAH		0	10.795.808	0	0	10.795.808	0
	149067	DINAS PERKEBUNAN PROVINSI KALIMANTAN TENGAH	DK	0	832.410	0	0	832.410	0
	A00	RM		0	832.410	0	0	832.410	0
	149116	DINAS PERKEBUNAN PROVINSI KALIMANTAN TENGAH	TP	0	9.963.398	0	0	9.963.398	0
	A00	RM		0	9.963.398	0	0	9.963.398	0
	15	KALIMANTAN SELATAN		0	6.323.116	0	0	6.323.116	0
	159064	DINAS PERKEBUNAN PROP.KALIMANTAN SELATAN	DK	0	764.410	0	0	764.410	0
	A00	RM		0	764.410	0	0	764.410	0
	159109	DINAS PERKEBUNAN PROP.KALIMANTAN SELATAN	TP	0	5.558.706	0	0	5.558.706	0
	A00	RM		0	5.558.706	0	0	5.558.706	0
	16	KALIMANTAN TIMUR		0	4.103.839	0	0	4.103.839	0
	169066	DINAS PERKEBUNAN PROVINSI KALIMANTAN TIMUR	DK	0	707.535	0	0	707.535	0
	A00	RM		0	707.535	0	0	707.535	0
	169114	DINAS PERKEBUNAN PROVINSI KALIMANTAN TIMUR	TP	0	3.396.304	0	0	3.396.304	0
	A00	RM		0	3.396.304	0	0	3.396.304	0
	17	SULAWESI UTARA		0	9.966.065	0	0	9.966.065	0
	179062	DINAS PERKEBUNAN PROPINSI SULAWESI UTARA	DK	0	687.460	0	0	687.460	0
	A00	RM		0	687.460	0	0	687.460	0

KETENTUAN

DIPA Induk ini dituangkan lebih lanjut ke dalam DIPA Petikan dan DIPA Petikan dimaksud berlaku sebagai dokumen pelaksanaan kegiatan Satker.



**DAFTAR ISIAN PELAKSANAAN ANGGARAN (DIPA) INDUK
TAHUN ANGGARAN 2017
NOMOR : DIPA-018.05-0/2017**



II. RINCIAN ALOKASI ANGGARAN PER SATKER

A. IDENTITAS UNIT :

1. KEMENTERIAN NEGARA / LEMBAGA : 018 KEMENTERIAN PERTANIAN
2. UNIT ORGANISASI : 018.05 DITJEN PERKEBUNAN
3. PAGU : Rp.490.963.166.000
(EMPAT RATUS SEMBILAN PULUH MILIAR SEMBILAN RATUS ENAM PULUH TIGA JUTA SERATUS ENAM PULUH ENAM RIBU RUPIAH)

B. RINCIAN ALOKASI ANGGARAN PER SATKER

(dalam ribuan rupiah)

NO	KODE	PROGRAM / PROPINSI / SATKER / SUMBER DANA	KP KD DK TP UB	JENIS BELANJA				PAGU/TARGET PENDAPATAN	TERCATAT
				PEGAWAI	BARANG	MODAL	BANTUAN SOSIAL		
1	2	3	4	5	6	7	8	9=5+6+7+8	10
	179105	DINAS PERKEBUNAN PROPINSI SULAWESI UTARA	TP	0	9.278.605	0	0	9.278.605	0
	A00	RM		0	9.278.605	0	0	9.278.605	0
	18	SULAWESI TENGAH		0	11.252.269	0	0	11.252.269	0
	189084	DINAS PERKEBUNAN PROVINSI SULAWESI TENGAH	DK	0	569.885	0	0	569.885	0
	A00	RM		0	569.885	0	0	569.885	0
	189133	DINAS PERKEBUNAN PROVINSI SULAWESI TENGAH	TP	0	10.682.384	0	0	10.682.384	0
	A00	RM		0	10.682.384	0	0	10.682.384	0
	19	SULAWESI SELATAN		0	16.927.342	0	0	16.927.342	0
	199078	DINAS PERKEBUNAN PROPINSI SULAWESI SELATAN	DK	0	1.182.402	0	0	1.182.402	0
	A00	RM		0	1.182.402	0	0	1.182.402	0
	199127	DINAS PERKEBUNAN PROPINSI SULAWESI SELATAN	TP	0	15.744.940	0	0	15.744.940	0
	A00	RM		0	15.744.940	0	0	15.744.940	0
	20	SULAWESI TENGGARA		0	13.213.386	0	0	13.213.386	0
	209008	DINAS PERKEBUNAN & HORTIKULTURA PROP. SULAWESI TENGGARA	DK	0	532.360	0	0	532.360	0
	A00	RM		0	532.360	0	0	532.360	0
	209109	DINAS PERKEBUNAN & HORTIKULTURA PROP. SULAWESI TENGGARA	TP	0	12.681.026	0	0	12.681.026	0
	A00	RM		0	12.681.026	0	0	12.681.026	0
	21	MALUKU		9.033.267	11.291.726	1.160.000	0	21.484.993	0
	219001	DINAS PERTANIAN PROVINSI MALUKU	DK	0	371.710	0	0	371.710	0

KETENTUAN

DIPA Induk ini dituangkan lebih lanjut ke dalam DIPA Petikan dan DIPA Petikan dimaksud berlaku sebagai dokumen pelaksanaan kegiatan Satker.



DAFTAR ISI AN PELAKSANAAN ANGGARAN (DIPA) INDUK
TAHUN ANGGARAN 2017
NOMOR : DIPA-018.05-0/2017



II. RINCIAN ALOKASI ANGGARAN PER SATKER

A. IDENTITAS UNIT :

1. KEMENTERIAN NEGARA / LEMBAGA : 018 KEMENTERIAN PERTANIAN
2. UNIT ORGANISASI : 018.05 DITJEN PERKEBUNAN
3. PAGU : Rp.490.963.166.000
(EMPAT RATUS SEMBILAN PULUH MILIAR SEMBILAN RATUS ENAM PULUH TIGA JUTA SERATUS ENAM PULUH ENAM RIBU RUPIAH)

B. RINCIAN ALOKASI ANGGARAN PER SATKER

(dalam ribuan rupiah)

NO	KODE	PROGRAM / PROPINSI / SATKER / SUMBER DANA	KP KD DK TP UB	JENIS BELANJA				PAGU/TARGET PENDAPATAN	TERCATAT
				PEGAWAI	BARANG	MODAL	BANTUAN SOSIAL		
1	2	3	4	5	6	7	8	9=5+6+7+8	10
	A00	RM		0	371.710	0	0	371.710	0
	219092	DINAS PERTANIAN PROVINSI MALUKU	TP	0	6.218.852	0	0	6.218.852	0
	A00	RM		0	6.218.852	0	0	6.218.852	0
	567717	BALAI BESAR PERBENIHAN DAN PROTEKSI TANAMAN PERKEBUNAN (BBP2TP) AMBON	KD	9.033.267	4.701.164	1.160.000	0	14.894.431	0
	A00	RM		9.033.267	4.657.244	1.160.000	0	14.850.511	0
	D00	PNBP		0	43.920	0	0	43.920	0
		Target Pendapatan						54.900	
	22	BALI		0	10.038.596	0	0	10.038.596	0
	229061	DINAS PERKEBUNAN PROVINSI BALI	DK	0	669.985	0	0	669.985	0
	A00	RM		0	669.985	0	0	669.985	0
	229101	DINAS PERKEBUNAN PROVINSI BALI	TP	0	9.368.611	0	0	9.368.611	0
	A00	RM		0	9.368.611	0	0	9.368.611	0
	23	NUSA TENGGARA BARAT		0	7.545.326	0	0	7.545.326	0
	239072	DINAS PERKEBUNAN PROV. NUSA TENGGARA BARAT	DK	0	501.690	0	0	501.690	0
	A00	RM		0	501.690	0	0	501.690	0
	239128	DINAS PERKEBUNAN PROV. NUSA TENGGARA BARAT	TP	0	7.043.636	0	0	7.043.636	0
	A00	RM		0	7.043.636	0	0	7.043.636	0
	24	NUSA TENGGARA TIMUR		0	9.675.619	0	0	9.675.619	0
	249031	DINAS PERTANIAN DAN PERKEBUNAN PROVINSI NUSA TENGGARA TIMUR	DK	0	720.410	0	0	720.410	0

KETENTUAN

DIPA Induk ini dituangkan lebih lanjut ke dalam DIPA Petikan dan DIPA Petikan dimaksud berlaku sebagai dokumen pelaksanaan kegiatan Satker.



**DAFTAR ISIAN PELAKSANAAN ANGGARAN (DIPA) INDUK
TAHUN ANGGARAN 2017
NOMOR : DIPA-018.05-0/2017**



II. RINCIAN ALOKASI ANGGARAN PER SATKER

A. IDENTITAS UNIT :

1. KEMENTERIAN NEGARA / LEMBAGA : 018 KEMENTERIAN PERTANIAN
2. UNIT ORGANISASI : 018.05 DITJEN PERKEBUNAN
3. PAGU : Rp.490.963.166.000
(EMPAT RATUS SEMBILAN PULUH MILIAR SEMBILAN RATUS ENAM PULUH TIGA JUTA SERATUS ENAM PULUH ENAM RIBU RUPIAH)

B. RINCIAN ALOKASI ANGGARAN PER SATKER

(dalam ribuan rupiah)


NO	KODE	PROGRAM / PROPINSI / SATKER / SUMBER DANA	KP KD DK TP UB	JENIS BELANJA				PAGU/TARGET PENDAPATAN	TERCATAT
				PEGAWAI	BARANG	MODAL	BANTUAN SOSIAL		
1	2	3	4	5	6	7	8	9=5+6+7+8	10
	A00	RM		0	720.410	0	0	720.410	0
	249160	DINAS PERTANIAN DAN PERKEBUNAN PROVINSI NUSA TENGGARA TIMUR	TP	0	8.955.209	0	0	8.955.209	0
	A00	RM		0	8.955.209	0	0	8.955.209	0
	25	PAPUA		0	4.527.440	0	0	4.527.440	0
	259060	DINAS PERKEBUNAN PROVINSI PAPUA	DK	0	698.785	0	0	698.785	0
	A00	RM		0	698.785	0	0	698.785	0
	259099	DINAS PERKEBUNAN PROVINSI PAPUA	TP	0	3.828.655	0	0	3.828.655	0
	A00	RM		0	3.828.655	0	0	3.828.655	0
	26	BENGGULU		0	8.308.248	0	0	8.308.248	0
	269065	DINAS PERKEBUNAN PROVINSI BENGKULU	DK	0	510.805	0	0	510.805	0
	A00	RM		0	510.805	0	0	510.805	0
	269111	DINAS PERKEBUNAN PROVINSI BENGKULU	TP	0	7.797.443	0	0	7.797.443	0
	A00	RM		0	7.797.443	0	0	7.797.443	0
	28	MALUKU UTARA		0	13.947.052	0	0	13.947.052	0
	289035	DINAS PERTANIAN PROVINSI MALUKU UTARA	DK	0	802.460	0	0	802.460	0
	A00	RM		0	802.460	0	0	802.460	0
	289105	DINAS PERTANIAN PROVINSI MALUKU UTARA	TP	0	13.144.592	0	0	13.144.592	0
	A00	RM		0	13.144.592	0	0	13.144.592	0
	29	BANTEN		0	2.917.377	0	0	2.917.377	0

KETENTUAN

DIPA Induk ini dituangkan lebih lanjut ke dalam DIPA Petikan dan DIPA Petikan dimaksud berlaku sebagai dokumen pelaksanaan kegiatan Satker.



DAFTAR ISIAN PELAKSANAAN ANGGARAN (DIPA) INDUK
TAHUN ANGGARAN 2017
NOMOR : DIPA-018.05-0/2017



II. RINCIAN ALOKASI ANGGARAN PER SATKER

A. IDENTITAS UNIT :

1. KEMENTERIAN NEGARA / LEMBAGA : 018 KEMENTERIAN PERTANIAN
2. UNIT ORGANISASI : 018.05 DITJEN PERKEBUNAN
3. PAGU : Rp.490.963.166.000
(EMPAT RATUS SEMBILAN PULUH MILIAR SEMBILAN RATUS ENAM PULUH TIGA JUTA SERATUS ENAM PULUH ENAM RIBU RUPIAH)

B. RINCIAN ALOKASI ANGGARAN PER SATKER

(dalam ribuan rupiah)

NO	KODE	PROGRAM / PROPINSI / SATKER / SUMBER DANA	KP KD DK TP UB	JENIS BELANJA				PAGU/TARGET PENDAPATAN	TERCATAT
				PEGAWAI	BARANG	MODAL	BANTUAN SOSIAL		
1	2	3	4	5	6	7	8	9=5+6+7+8	10
	299347	DINAS KEHUTANAN DAN PERKEBUNAN PROP. BANTEN	DK	0	396.420	0	0	396.420	0
	A00	RM		0	396.420	0	0	396.420	0
	299382	DINAS KEHUTANAN DAN PERKEBUNAN PROP. BANTEN	TP	0	2.520.957	0	0	2.520.957	0
	A00	RM		0	2.520.957	0	0	2.520.957	0
	30	KEPULAUAN BANGKA BELITUNG		0	6.513.086	0	0	6.513.086	0
	309033	DINAS PERTANIAN, PERKEBUNAN DAN PETERNAKAN PROVINSI KEPULAUAN BANGKA BELITUNG	DK	0	284.110	0	0	284.110	0
	A00	RM		0	284.110	0	0	284.110	0
	309165	DINAS PERTANIAN, PERKEBUNAN DAN PETERNAKAN PROVINSI KEPULAUAN BANGKA BELITUNG	TP	0	6.228.976	0	0	6.228.976	0
	A00	RM		0	6.228.976	0	0	6.228.976	0
	31	GORONTALO		0	3.530.499	0	0	3.530.499	0
	319057	DINAS PETERNAKAN DAN PERKEBUNAN PROVINSI GORONTALO	DK	0	624.385	0	0	624.385	0
	A00	RM		0	624.385	0	0	624.385	0
	319090	DINAS PETERNAKAN DAN PERKEBUNAN PROVINSI GORONTALO	TP	0	2.906.114	0	0	2.906.114	0
	A00	RM		0	2.906.114	0	0	2.906.114	0
	32	KEPULAUAN RIAU		0	650.246	0	0	650.246	0
	329027	DINAS PERTANIAN, KEHUTANAN, DAN PETERNAKAN PROVINSI KEPULAUAN RIAU	DK	0	244.120	0	0	244.120	0
	A00	RM		0	244.120	0	0	244.120	0
	329079	DINAS PERTANIAN, KEHUTANAN, DAN PETERNAKAN PROVINSI KEPULAUAN RIAU	TP	0	406.126	0	0	406.126	0
	A00	RM		0	406.126	0	0	406.126	0

KETENTUAN

DIPA Induk ini dituangkan lebih lanjut ke dalam DIPA Petikan dan DIPA Petikan dimaksud berlaku sebagai dokumen pelaksanaan kegiatan Satker.



DAFTAR ISI AN PELAKSANAAN ANGGARAN (DIPA) INDUK
TAHUN ANGGARAN 2017
NOMOR : DIPA-018.05-0/2017



II. RINCIAN ALOKASI ANGGARAN PER SATKER

A. IDENTITAS UNIT :

1. KEMENTERIAN NEGARA / LEMBAGA : 018 KEMENTERIAN PERTANIAN
2. UNIT ORGANISASI : 018.05 DITJEN PERKEBUNAN
3. PAGU : Rp.490.963.166.000
(EMPAT RATUS SEMBILAN PULUH MILIAR SEMBILAN RATUS ENAM PULUH TIGA JUTA SERATUS ENAM PULUH ENAM RIBU RUPIAH)

B. RINCIAN ALOKASI ANGGARAN PER SATKER

(dalam ribuan rupiah)


NO	KODE	PROGRAM / PROPINSI / SATKER / SUMBER DANA	KP KD DK TP UB	JENIS BELANJA				PAGU/TARGET PENDAPATAN	TERCATAT
				PEGAWAI	BARANG	MODAL	BANTUAN SOSIAL		
1	2	3	4	5	6	7	8	9=5+6+7+8	10
	33	PAPUA BARAT		0	3.619.501	0	0	3.619.501	0
	330023	DINAS PERKEBUNAN PROVINSI PAPUA BARAT	DK	0	239.980	0	0	239.980	0
	A00	RM		0	239.980	0	0	239.980	0
	330024	DINAS PERKEBUNAN PROVINSI PAPUA BARAT	TP	0	3.379.521	0	0	3.379.521	0
	A00	RM		0	3.379.521	0	0	3.379.521	0
	34	SULAWESI BARAT		0	4.608.289	0	0	4.608.289	0
	340999	DINAS PERKEBUNAN PROVINSI SULAWESI BARAT	DK	0	507.110	0	0	507.110	0
	A00	RM		0	507.110	0	0	507.110	0
	341001	DINAS PERKEBUNAN PROVINSI SULAWESI BARAT	TP	0	4.101.179	0	0	4.101.179	0
	A00	RM		0	4.101.179	0	0	4.101.179	0
	35	KALIMANTAN UTARA		0	3.547.736	0	0	3.547.736	0
	350036	DINAS PERTANIAN, KEHUTANAN DAN KETAHANAN PANGAN PROVINSI KALIMANTAN UTARA	DK	0	296.320	0	0	296.320	0
	A00	RM		0	296.320	0	0	296.320	0
	350037	DINAS PERTANIAN, KEHUTANAN DAN KETAHANAN PANGAN PROVINSI KALIMANTAN UTARA	TP	0	3.251.416	0	0	3.251.416	0
	A00	RM		0	3.251.416	0	0	3.251.416	0
		TOTAL		78.000.000	407.771.664	5.191.502	0	490.963.166	0
		RM		78.000.000	406.967.314	5.149.463	0	490.116.777	0
		PNBP		0	804.350	42.039	0	846.389	0

KETENTUAN

DIPA Induk ini dituangkan lebih lanjut ke dalam DIPA Petikan dan DIPA Petikan dimaksud berlaku sebagai dokumen pelaksanaan kegiatan Satker.



**DAFTAR ISIAN PELAKSANAAN ANGGARAN (DIPA) INDUK
TAHUN ANGGARAN 2017
NOMOR : DIPA-018.05-0/2017**



DS:9078-6001-6376-7252

II. RINCIAN ALOKASI ANGGARAN PER SATKER

A. IDENTITAS UNIT :

1. KEMENTERIAN NEGARA / LEMBAGA : 018 KEMENTERIAN PERTANIAN
2. UNIT ORGANISASI : 018.05 DITJEN PERKEBUNAN
3. PAGU : Rp.490.963.166.000
(EMPAT RATUS SEMBILAN PULUH MILIAR SEMBILAN RATUS ENAM PULUH TIGA JUTA SERATUS ENAM PULUH ENAM RIBU RUPIAH)

B. RINCIAN ALOKASI ANGGARAN PER SATKER

(dalam ribuan rupiah)

NO	KODE	PROGRAM / PROPINSI / SATKER / SUMBER DANA	KP KD DK TP UB	JENIS BELANJA				PAGU/TARGET PENDAPATAN	TERCATAT
				PEGAWAI	BARANG	MODAL	BANTUAN SOSIAL		
1	2	3	4	5	6	7	8	9=5+6+7+8	10
		PENDAPATAN						1.089.925	

KETENTUAN

DIPA Induk ini dituangkan lebih lanjut ke dalam DIPA Petikan dan DIPA Petikan dimaksud berlaku sebagai dokumen pelaksanaan kegiatan Satker.

Jakarta, 07 Desember 2016
DIRJEN PERKEBUNAN

Ir. BAMBANG, MM
NIP 196511081991031010



**DAFTAR ISIAN PELAKSANAAN ANGGARAN (DIPA) INDUK
TAHUN ANGGARAN 2017
NOMOR : DIPA-018.05-0/2017**



III. RENCANA PENARIKAN DANA DAN PERKIRAAN PENERIMAAN

A. IDENTITAS UNIT :

1. KEMENTERIAN NEGARA / LEMBAGA : 018 KEMENTERIAN PERTANIAN
2. UNIT ORGANISASI : 018.05 DITJEN PERKEBUNAN
3. PAGU : Rp.490.963.166.000
(EMPAT RATUS SEMBILAN PULUH MILIAR SEMBILAN RATUS ENAM PULUH TIGA JUTA SERATUS ENAM PULUH ENAM RIBU RUPIAH)

B. RENCANA PER PROGRAM

(dalam ribuan rupiah)

NO	KODE	URAIAN PROGRAM	PAGU	JANUARI	PEBRUARI	MARET	APRIL	MEI	JUNI	JULI	AGUSTUS	SEPTEMBER	OKTOBER	NOPEMBER	DESEMBER
1	018.05.08	Program Peningkatan Produksi Komoditas Perkebunan Berkelanjutan													
		RENCANA PENARIKAN DANA	490.963.166	8.327.990	13.104.885	19.848.327	28.967.224	29.860.408	35.836.023	53.121.426	51.405.044	57.574.724	53.755.002	62.089.715	77.072.398
2	018.05.10	PERKIRAAN / TARGET PENDAPATAN	1.037.017	0	0	0	0	0	0	0	0	0	0	0	1.037.017
3	018.05	PERKIRAAN / TARGET PENDAPATAN	52.908	0	0	0	0	0	0	0	0	0	0	0	52.908
		TOTAL RENCANA PENARIKAN DANA	490.963.166	8.327.990	13.104.885	19.848.327	28.967.224	29.860.408	35.836.023	53.121.426	51.405.044	57.574.724	53.755.002	62.089.715	77.072.398
		TOTAL PERKIRAAN / TARGET PENDAPATAN	1.089.925	0	0	0	0	0	0	0	0	0	0	0	1.089.925

Jakarta, 07 Desember 2016
DIRJEN PERKEBUNAN

Ir. BAMBANG, MM
NIP 196511081991031010



**SURAT PENGESAHAN DAFTAR ISIAN PELAKSANAAN ANGGARAN (SP-DIPA) INDUK
TAHUN ANGGARAN 2017
NOMOR : SP DIPA-018.06-0/2017**



DS:1086-0992-1912-6990

A. DASAR HUKUM :

1. UU No. 17 Tahun 2003 tentang Keuangan Negara.
2. UU No. 1 Tahun 2004 tentang Perbendaharaan Negara.
3. UU No. 18 Tahun 2016 tentang APBN TA 2017.

B. DENGAN INI DISAHKAN ALOKASI ANGGARAN UNTUK :

- | | | |
|--------------------------------|---|--|
| 1. KEMENTERIAN NEGARA/ LEMBAGA | : | 018 KEMENTERIAN PERTANIAN |
| 2. UNIT ORGANISASI | : | 018.06 DITJEN PETERNAKAN DAN KESEHATAN HEWAN |
| 3. PAGU | : | Rp.1.729.626.593.000 |
- (SATU TRILIUN TUJUH RATUS DUA PULUH SEMBILAN MILIAR ENAM RATUS DUA PULUH ENAM JUTA LIMA RATUS SEMBILAN PULUH TIGA RIBU RUPIAH)

C. PERNYATAAN SYARAT DAN KETENTUAN(DISCLAIMER) :

1. DIPA Induk yang telah disahkan ini lebih lanjut dituangkan kedalam DIPA Petikan untuk masing-masing Satker.
2. Pengesahan DIPA Induk sekaligus merupakan pengesahan DIPA Petikan.
3. DIPA Induk tidak berfungsi sebagai dasar pelaksanaan kegiatan atau dasar pencairan dana/pengesahan bagi Bendahara Umum Negara/Kuasa Bendahara Umum Negara.
4. Informasi mengenai Kuasa Pengguna Anggaran, Bendahara Pengeluaran dan Pejabat Penanda tangan SPM untuk masing-masing Satker terdapat pada DIPA Petikan.
5. Rencana Penarikan Dana dan Perkiraan Penerimaan yang tercantum dalam Halaman III DIPA Induk merupakan akumulasi rencana Penarikan Dana dan Perkiraan Penerimaan dari seluruh satker.
6. Tanggung jawab terhadap kebenaran alokasi yang tertuang dalam DIPA Induk sepenuhnya berada pada Pengguna Anggaran/Kuasa Pengguna Anggaran.
7. DIPA Induk ini berlaku sejak tanggal 1 Januari 2017 sampai dengan 31 Desember 2017.

Jakarta, 07 Desember 2016
A.N MENTERI KEUANGAN
DIREKTUR JENDERAL ANGGARAN

ASKOLANI
NIP.196606111992021001



**DAFTAR ISIAN PELAKSANAAN ANGGARAN (DIPA) INDUK
TAHUN ANGGARAN 2017
NOMOR : DIPA-018.06-0/2017**



DS:1086-0992-1912-6990

I. INFORMASI KINERJA DAN ANGGARAN PROGRAM

Halaman : 1 dari 10

A. IDENTITAS UNIT :

1. KEMENTERIAN NEGARA / LEMBAGA	:	018 KEMENTERIAN PERTANIAN
2. UNIT ORGANISASI	:	018.06 DITJEN PETERNAKAN DAN KESEHATAN HEWAN
3. PAGU	:	Rp.1.729.626.593.000 (SATU TRILIUN TUJUH RATUS DUA PULUH SEMBILAN MILIAR ENAM RATUS DUA PULUH ENAM JUTA LIMA RATUS SEMBILAN PULUH TIGA RIBU RUPIAH)

B. KETERKAITAN DENGAN PROGRAM, SASARAN, STRATEGIS K/L, FUNGSI DAN PRIORITAS PEMBANGUNAN DALAM RKP :

(dalam ribuan rupiah)

1. PROGRAM	:	09	Program Pemenuhan Pangan Asal Ternak dan Agribisnis Peternakan Rakyat	1.729.626.593
2. SASARAN STRATEGIS	:	01	Meningkatnya produksi padi, jagung, kedelai, daging dan gula	
3. FUNGSI	:	04	EKONOMI	1.729.626.593
SUB FUNGSI	:	0403	PERTANIAN, KEHUTANAN, PERIKANAN DAN KELAUTAN	1.729.626.593
4. PRIORITAS	:			
Non Prioritas	:	00	-	

Jakarta, 07 Desember 2016
DIRJEN PETERNAKAN DAN KESEHATAN HEWAN

DR. I KETUT DIARMITA, MP
NIP 196212311989031006



**DAFTAR ISIAN PELAKSANAAN ANGGARAN (DIPA) INDUK
TAHUN ANGGARAN 2017
NOMOR : DIPA-018.06-0/2017**



I. INFORMASI KINERJA DAN ANGGARAN PROGRAM

C. RINCIAN KINERJA PROGRAM DAN KEGIATAN :

(dalam ribuan rupiah)

KODE	PROGRAM / OUTCOME / INDIKATOR KINERJA UTAMA / KEGIATAN / INDIKATOR KINERJA KEGIATAN / OUTPUT	VOLUME / SATUAN	ALOKASI DANA
018.06.09	<p>Program Pemenuhan Pangan Asal Ternak dan Agribisnis Peternak Rakyat</p> <p>Meningkatkan Produksi Pangan Hewani Asal Ternak, Daya Saing, dan Kesejahteraan Peternak</p> <p>01 Produksi Daging Sapi/Kerbau</p> <p>02 Produksi Telur</p> <p>03 Produksi Susu</p> <p>04 Produksi Daging Kambing dan Domba</p> <p>05 Produksi Daging Babi</p> <p>06 Produksi Daging Unggas</p> <p>07 Rasio Volume Ekspor Terhadap Pertanian Strategis</p> <p>08 Penurunan Volume Impor Produk Pertanian Strategis</p> <p>09 Volume Ekspor ternak dan produk hewan</p> <p>10 Investasi Sub Sektor Peternakan PMA</p> <p>11 Investasi Sub Sektor Peternakan PMDN</p> <p>12 Status Kesehatan Hewan</p> <p>13 PDB Peternakan per Jumlah Ternaga Kerja Peternakan</p> <p>14 Nilai Tukar Peternak</p>		1.729.626.593
1783	<p>Peningkatan Produksi Pakan Ternak</p> <ul style="list-style-type: none"> - Luasan lahan HPT yang dikembangkan - Luasan lahan benih/bibit HPT yang dikembangkan - Jumlah unit usaha HPT yang dikembangkan - Luasan padang penggembalaan yang dikembangkan - Luas lahan penanaman HPT pada lahan eks tambang - Luasan pemeliharaan padang penggembalaan - Jumlah fasilitasi integrasi ruminansia - Jumlah HPT yang didistribusikan dan ditanam - Luasan lahan Benih/bibit HPT yang dikembangkan di kelompok - Jumlah bahan pakan yang dihasilkan oleh unit usaha - Jumlah bahan pakan yang dihasilkan oleh UPP-R - Jumlah bahan pakan yang dihasilkan oleh UPP non Rum 		251.113.729

KETENTUAN

DIPA Induk ini dituangkan lebih lanjut ke dalam DIPA Petikan dan DIPA Petikan dimaksud berlaku sebagai dokumen pelaksanaan kegiatan Satker.



**DAFTAR ISIAN PELAKSANAAN ANGGARAN (DIPA) INDUK
TAHUN ANGGARAN 2017
NOMOR : DIPA-018.06-0/2017**



I. INFORMASI KINERJA DAN ANGGARAN PROGRAM

C. RINCIAN KINERJA PROGRAM DAN KEGIATAN :

(dalam ribuan rupiah)

KODE	PROGRAM / OUTCOME / INDIKATOR KINERJA UTAMA / KEGIATAN / INDIKATOR KINERJA KEGIATAN / OUTPUT		VOLUME / SATUAN	ALOKASI DANA
	<ul style="list-style-type: none"> - Jumlah bahan pakan ruminansia yang dihasilkan dan tersimpan - Jumlah bahan pakan yang dihasilkan dari revitalisasi unit pengolah pakan/lambung pakan - Jumlah fasilitasi pakan konsentrat sapi induk - Jumlah fasilitasi pakan konsentrat sapi perah - Jumlah Pakan konsentrat yang dihasilkan di UPT - Jumlah pakan/bahan pakan yang diuji mutu dan keamanannya - Jumlah hasil pengawasan FA/FS - Jumlah sampel pakan yang diuji - Jumlah SDM pakan - Jumlah sampel hasil pengawasan - Jumlah hasil pelaksanaan koordinasi - Jumlah kegiatan Bimtek dan Manajemen Pakan yang dilaksanakan - Jumlah hasil pelaksanaan manajemen pakan - Jumlah sampel yang diawasi peredarannya 			
1783.301	Pengembangan Padang Pengembalaan (Pastura) di UPT	0 0	581.0000 Ha	5.863.391
1783.302	Pengembangan Kebun HPT di UPT	0 0	458.0000 Ha	11.722.671
1783.303	Sarana Pengembangan Pakan dan HPT di UPT	0 0	183.0000 unit	3.067.900
1783.304	Pemeliharaan sarana pengembangan pakan dan HPT di UPT	0 0	25.0000 unit	814.295
1783.308	Pengembangan Pakan Hijauan Pusat	0 0	4.0000 Laporan	250.000
1783.317	Penanaman dan Pengembangan Tanaman Pakan Berkualitas	0 0	130,000,000.0000 stek	145.325.000
1783.328	Penguatan Pakan Tambahan Untuk Ternak Gangguan Reproduksi	0 0	4,500.0000 Ton	29.880.000
1783.329	Pengembangan Pakan Konsentrat di UPT	0 0	7,929.3440 Ton	38.098.714
1783.330	Pengembangan Bahan pakan Pusat	0 0	4.0000 Laporan	250.000
1783.331	Pengembangan pakan olahan Pusat	0 0	3.0000 Laporan	250.000
1783.336	Pengujian Mutu Pakan dan Sertifikasi pakan	0 0	2,000.0000 sampel	1.126.311
1783.340	Penguatan Manajemen Laboratorium pengujian Pakan	0 0	9.0000 Laporan	430.010
1783.342	Pemeliharaan Sarana dan Prasarana Lab Pengujian Pakan	0 0	70.0000 unit	191.300
1783.343	Fasilitasi PNBP Lab Pengujian Pakan	0 0	1.0000 laporan	457.187
1783.347	Koordinasi dan Pembinaan Pakan Pusat	0 0	11.0000 laporan	1.364.000
1783.348	Pengembangan Mutu Pakan Pusat	0 0	6.0000 Laporan	386.000

KETENTUAN

DIPA Induk ini dituangkan lebih lanjut ke dalam DIPA Petikan dan DIPA Petikan dimaksud berlaku sebagai dokumen pelaksanaan kegiatan Satker.



**DAFTAR ISIAN PELAKSANAAN ANGGARAN (DIPA) INDUK
TAHUN ANGGARAN 2017
NOMOR : DIPA-018.06-0/2017**



I. INFORMASI KINERJA DAN ANGGARAN PROGRAM

C. RINCIAN KINERJA PROGRAM DAN KEGIATAN :

(dalam ribuan rupiah)

KODE	PROGRAM / OUTCOME / INDIKATOR KINERJA UTAMA / KEGIATAN / INDIKATOR KINERJA KEGIATAN / OUTPUT		VOLUME / SATUAN	ALOKASI DANA
1783.350	Pendampingan dan Pengawasan UPSUS SIWAB	0 0	3.0000 Kegiatan	11.620.000
1783.951	Layanan Internal (Overhead)	0 0	1.0000 Layanan	16.950
1784	Pengendalian dan Penanggulangan Penyakit Hewan			318.471.519
	- Terbangunya Rumah Sakit Hewan			
	- Jumlah penanganan gangguan reproduksi (dosis)			
	- Jumlah pengobatan dan vaksinasi hewan			
	- Jumlah THL Medik dan paramedik (orang)			
	- Jumlah dosis vaksinasi (PHMSZ) anthrax			
	- Jumlah dosis vaksinasi PHMSZ (rabies)			
	- Terlaksananya surveillans penyakit hewan dan pemetaan penyakit hewan			
1784.301	Pengendalian dan Penanggulangan Rabies	0 0	1,634,300.0000 dosis	46.711.652
1784.302	Pengendalian dan Penanggulangan AI	0 0	4,557,800.0000 Dosis	4.038.080
1784.304	Pengendalian dan Penanggulangan Brucellosis	0 0	73,663.0000 Dosis	7.929.540
1784.305	Pengendalian dan Penanggulangan Anthrax	0 0	500,100.0000 Dosis	7.684.250
1784.308	Penanggulangan Gangguan Reproduksi pada Sapi/Kerbau	0 0	300,000.0000 Dosis	100.500.000
1784.329	Penyidikan dan Pengujian Wabah Penyakit Hewan	0 0	5,114.0000 Sampel	2.255.336
1784.330	Penyidikan dan Pengujian Penyakit Rabies	0 0	10,660.0000 Sampel	5.058.999
1784.331	Penyidikan dan Pengujian Penyakit Avian Influenza	0 0	58,028.0000 Sampel	5.790.398
1784.332	Penyidikan dan Pengujian Penyakit Brucellosis	0 0	119,119.0000 Sampel	2.535.630
1784.333	Penyidikan dan Pengujian Penyakit Anthrax	0 0	2,043.0000 Sampel	646.260
1784.334	Penyidikan dan Pengujian Penyakit Hog Cholera	0 0	6,836.0000 Sampel	1.945.142
1784.335	Penyidikan dan Pengujian Penyakit Viral	0 0	63,501.0000 Sampel	1.624.240
1784.336	Penyidikan dan Pengujian Penyakit Bakterial	0 0	8,150.0000 Sampel	1.009.144
1784.337	Penyidikan dan Pengujian Penyakit Parasiter	0 0	5,700.0000 Sampel	767.084
1784.338	Penyidikan dan Pengujian Gangguan Reproduksi	0 0	19,538.0000 Sampel	3.995.575
1784.339	Penyidikan dan Pengujian Penyakit Eksotik Perbatasan Negara dan Antar Wilayah	0 0	7,957.0000 Sampel	2.264.226
1784.340	Pengamanan Terhadap Penyakit Hewan di UPT	0 0	2,750.0000 Dosis	1.076.984
1784.341	Surveilans Penyakit Hewan di UPT	0 0	18,650.0000 Sampel	2.000.250
1784.342	Penerapan Biosekuriti di UPT	0 0	4.0000 Kegiatan	411.300

KETENTUAN

DIPA Induk ini dituangkan lebih lanjut ke dalam DIPA Petikan dan DIPA Petikan dimaksud berlaku sebagai dokumen pelaksanaan kegiatan Satker.



**DAFTAR ISIAN PELAKSANAAN ANGGARAN (DIPA) INDUK
TAHUN ANGGARAN 2017
NOMOR : DIPA-018.06-0/2017**



I. INFORMASI KINERJA DAN ANGGARAN PROGRAM

C. RINCIAN KINERJA PROGRAM DAN KEGIATAN :

(dalam ribuan rupiah)

KODE	PROGRAM / OUTCOME / INDIKATOR KINERJA UTAMA / KEGIATAN / INDIKATOR KINERJA KEGIATAN / OUTPUT		VOLUME / SATUAN	ALOKASI DANA
1784.343	Peningkatan Kapasitas SDM dan Pengujian Veteriner	0 0	69.0000 Kegiatan	8.412.085
1784.344	Pengadaan Sarana dan Prasarana Lab. Pengujian Veteriner	0 0	67.0000 Unit	764.224
1784.345	Pemeliharaan Sarana dan Prasarana Lab. Pengujian Veteriner	0 0	403.0000 Unit	2.901.245
1784.346	Fasilitas PNBP Lab. Pengujian Veteriner	0 0	8.0000 Lap	2.007.503
1784.347	Pengujian Mutu dan Sertifikasi Obat Hewan	0 0	1,600.0000 Sampel	5.843.500
1784.349	Fasilitas PNBP Pengujian Obat Hewan	0 0	2.0000 Laporan	894.000
1784.350	Peningkatan Produksi,Obat Hewan dan bahan Biologik	0 0	100,000.0000 Dosis	1.484.160
1784.351	Peningkatan Produksi Obat Hewan dan Bahan Biologik (BLU)	0 0	4,460,100.0000 Dosis	16.234.141
1784.353	Pemeliharaan Sarana dan Prasarana Produksi Obat Hewan	0 0	42.0000 Unit	210.000
1784.371	Kesiagaan Wabah PHM	0 0	250,285.0000 Dosis	10.000.000
1784.372	Sistim Kesehatan Hewan Nasional (SISKESWANNAS)	0 0	5.0000 Lap	2.500.000
1784.373	Perlindungan Hewan dan Kewaspadaan Penyakit Eksotik	0 0	3.0000 Lap	349.953
1784.374	Pengamatan Penyakit Hewan	0 0	7.0000 Lap	449.038
1784.375	Pemberantasan dan Pengendalian Penyakit Hewan	0 0	1.0000 Lap	352.400
1784.376	Penguatan Kelembagaan dan Sumberdaya Kesehatan Hewan	0 0	3.0000 Lap	370.019
1784.377	Tenaga Harian Lepas Pelayanan Kesehatan Hewan	0 0	1,250.0000 Orang	32.725.000
1784.378	Pengawasan Obat Hewan	0 0	13.0000 Lap	351.333
1784.379	Pembinaan dan koordinasi Kesehatan Hewan	0 0	9.0000 Lap	1.479.528
1784.380	Hibah dan Bantuan Luar Negeri	0 0	1.0000 Lap	1.150.700
1784.381	Pendampingan dan Pengawasan UPSUS SIWAB	0 0	12.0000 Kegiatan	31.600.000
1784.951	Layanan Internal (Overhead)	0 0	22.0000 Layanan	148.600
1785	Penyediaan Benih dan Bibit Serta Peningkatan Produksi Ternak - Jumlah produksi benih - Jumlah sapi Indukan yang didistribusikan - Jumlah Sentra Peternakan Rakyat (SPR) yang terbangun - Jumlah kelompok penerima bibit sapi potong dan sarana pendukungnya - Jumlah kelompok penerima bibit kerbau dan sarana pendukungnya - Jumlah kelompok peternak yang menerima ternak babi - Jumlah kelompok peternak yang menerima kelompok itik lokal			792.096.303

KETENTUAN

DIPA Induk ini dituangkan lebih lanjut ke dalam DIPA Petikan dan DIPA Petikan dimaksud berlaku sebagai dokumen pelaksanaan kegiatan Satker.



**DAFTAR ISIAN PELAKSANAAN ANGGARAN (DIPA) INDUK
TAHUN ANGGARAN 2017
NOMOR : DIPA-018.06-0/2017**



I. INFORMASI KINERJA DAN ANGGARAN PROGRAM

C. RINCIAN KINERJA PROGRAM DAN KEGIATAN :

(dalam ribuan rupiah)

KODE	PROGRAM / OUTCOME / INDIKATOR KINERJA UTAMA / KEGIATAN / INDIKATOR KINERJA KEGIATAN / OUTPUT	VOLUME / SATUAN	ALOKASI DANA
	<ul style="list-style-type: none"> - Jumlah kelompok peternak yang menerima ternak kelinci - Jumlah sapi yang di inseminasi buatan - Jumlah kelompok peternak yang menerima ternak sapi potong - Jumlah fasilitasi penguatan sapi kerbau betina bunting - Jumlah fasilitasi dukungan manajemen teknis pembibitan dan produksi ternak - Jumlah bibit ternak unggul yang di hasilkan - Peningkatan SDM (KSST) Perbibitan - Peningkatan Penerapan Teknologi Perbibitan - Pengembangan SDM Wirausaha pendamping - Pembinaan dan koordinasipembibitan dan produksi ternak - Pembinaan dan koordinasi pembibitan dan produksi ternak - Pengawasan bibit ternak - Koordinasi teknis perbibitan dan produksi ternak - Optimalisasi reproduksi - Penguatan manajemen UPT Perbibitan - Pendaampingan pembibitan di masyarakat - Pengadaan sarana dan prasaran UPT Perbibitan - Pemeliharaan sarana dan prasaran UPT Perbibitan - Sinkronisasi Berahi - Peningkatan kapasitas petugas IB, PKB, ATR - Optimalisasi reproduksi di UPT - Jumlah Kelompok yang menerima kerbau dan sarana pendukungnya - Jumlah kelompok peternak yang menerima ternak ayam lokal - Jumlah fasilitasi komoditas sapi potong di daerah perbatasan (klpk) - Jumlah fasilitasi kambing di daerah perbatasan (klpk) - Jumlah pengembagan sentra peternakan Rakyat (paket) - Jumlah produksi benih (dosis) - Jumlah produksi benih (embrio) - Jumlah fasilitasi pengembangan SPR (paket) - Jumlah indukan impor (ekor) - Jumlah fasilitasi pembibitan sapi potong (klpk) - Jumlah fasilitasi pembibitan kerbau (kelompok) 		

KETENTUAN

DIPA Induk ini dituangkan lebih lanjut ke dalam DIPA Petikan dan DIPA Petikan dimaksud berlaku sebagai dokumen pelaksanaan kegiatan Satker.



**DAFTAR ISIAN PELAKSANAAN ANGGARAN (DIPA) INDUK
TAHUN ANGGARAN 2017
NOMOR : DIPA-018.06-0/2017**



I. INFORMASI KINERJA DAN ANGGARAN PROGRAM

C. RINCIAN KINERJA PROGRAM DAN KEGIATAN :

(dalam ribuan rupiah)

KODE	PROGRAM / OUTCOME / INDIKATOR KINERJA UTAMA / KEGIATAN / INDIKATOR KINERJA KEGIATAN / OUTPUT		VOLUME / SATUAN	ALOKASI DANA
	- Jumlah fasilitasi budidaya kerbau (klpk)			
	- Jumlah kelompok yang terfasilitasi untuk komoditas babi, ayam lokal, dan itik			
	- Jumlah sapi yang di IB (akseptor)			
	- Jumlah pejantan sapi dan kerbau yang disebar (ekor)			
1785.300	Penguatan Sarana dan Prasarana Sentra Peternakan Rakyat (SPR) Sapi Potong	0 0	3.0000 Paket	4.500.000
1785.310	Pengembangan Populasi Sapi Potong	0 0	135.0000 Kelompok	39.825.000
1785.311	Pengembangan Populasi Sapi Perah	0 0	5.0000 Kelompok	4.075.000
1785.312	Pengembangan Populasi Kerbau	0 0	5.0000 Kelompok	1.475.000
1785.317	Pengadaan dan Pemeliharaan Sarana dan Prasarana UPT Perbibitan	0 0	217.0000 Unit	3.627.839
1785.318	Pengembangan SDGH dan Peningkatan Mutu Genetik Ternak (KD/KP)	0 0	9.0000 Laporan	394.000
1785.319	Optimalisasi Reproduksi	0 0	4,000,314.0000 Ekor	614.758.807
1785.321	Pengembangan Populasi Kambing	0 0	2.0000 Kelompok	430.000
1785.322	Pengembangan Populasi Domba	0 0	3.0000 Kelompok	645.000
1785.323	Pengembangan Populasi Itik	0 0	25.0000 Kelompok	775.000
1785.324	Pengembangan Populasi Ayam Lokal	0 0	25.0000 Kelompok	775.000
1785.325	Pengembangan Populasi Babi	0 0	10.0000 Kelompok	1.400.000
1785.327	Pengembangan Populasi Kelinci	0 0	20.0000 Kelompok	700.000
1785.329	Peningkatan Kualitas Bibit Unggul Sapi Potong	0 0	3,884.0000 ekor	9.531.063
1785.330	Peningkatan Kualitas Bibit Unggul Sapi Perah	0 0	1,350.0000 ekor	2.529.995
1785.331	Peningkatan Kualitas Bibit Unggul Kerbau	0 0	373.0000 Ekor	1.456.508
1785.332	Peningkatan Kualitas Bibit Unggul Kambing	0 0	1,050.0000 Ekor	728.040
1785.333	Peningkatan Kualitas Bibit Unggul Babi	0 0	730.0000 Ekor	278.100
1785.334	Peningkatan Kualitas Bibit Unggul Ayam	0 0	190,100.0000 Ekor	1.835.286
1785.335	Peningkatan Kualitas Bibit Unggul Itik	0 0	332,694.0000 Ekor	689.950
1785.336	Pendampingan Pembibitan di Masyarakat	0 0	96.0000 Laporan	1.030.230
1785.337	Fasilitas PNBPUPT Perbibitan	0 0	31.0000 Laporan	9.695.695
1785.338	Peningkatan Kualitas Semen Beku	0 0	2,200,000.0000 dosis	8.702.738
1785.339	Peningkatan Kualitas Semen Beku Sapi (BLU)	0 0	2,375,000.0000 dosis	11.487.250
1785.340	Peningkatan Produksi Embrio Ternak	0 0	800.0000 embrio	2.628.810

KETENTUAN

DIPA Induk ini dituangkan lebih lanjut ke dalam DIPA Petikan dan DIPA Petikan dimaksud berlaku sebagai dokumen pelaksanaan kegiatan Satker.



**DAFTAR ISI PELAKSANAAN ANGGARAN (DIPA) INDUK
TAHUN ANGGARAN 2017
NOMOR : DIPA-018.06-0/2017**



I. INFORMASI KINERJA DAN ANGGARAN PROGRAM

C. RINCIAN KINERJA PROGRAM DAN KEGIATAN :

(dalam ribuan rupiah)


KODE	PROGRAM / OUTCOME / INDIKATOR KINERJA UTAMA / KEGIATAN / INDIKATOR KINERJA KEGIATAN / OUTPUT		VOLUME / SATUAN	ALOKASI DANA
1785.342	Peningkatan SDM Perbibitan	0 0	416.0000 orang	1.978.025
1785.345	Pembinaan dan Koordinasi Perbibitan dan Produksi Ternak	0 0	56.0000 Laporan	3.941.860
1785.347	Pendampingan dan Pengawasan UPSUS SIWAB	0 0	22.0000 Kegiatan	62.196.107
1785.951	Layanan Internal (Overhead)	0 0	2.0000 Layanan	6.000
1786	<p>Peningkatan Pemenuhan Persyaratan Produk Hewan yang ASUH (Aman, Sehat, Utuh dan Halal)</p> <ul style="list-style-type: none"> - Jumlah fasilitas Bagunan dan peralatan Unit Usaha produk peternakan (unit) - Jumlah fasilitas komunikasi, informasi dan edukasi penerapan kesejahteraan hewan - Jumlah Restrukturisasi manajemen RPH (unit) - Jumlah Unit Usaha yang dibina dalam proses sertifikasi NKV (unit usaha) - Jumlah Juru Sembelih Halal yang Berkompeten (orang) - Jumlah Unit Usaha yang Bersertifikasi Halal (unit usaha) - Jumlah Pengawasan Penerapan Persyarata Kehalalan - Jumlah Fasilitas Penguatan Kapasitas Laboratorium Kesmavet - Jumlah Sampel Monitoring dan Surveillance Residu dan Cemaran Mikroba - Jumlah SDM yang ditingkatkan kapasitasnya dalam pengawasan keamanan produk hewan - Jumlah registrasi produk hewan - Jumlah Pemenuhan Persyaratan Teknis Pengeluaran Produk Hewan ASUH - Jumlah Sertifikat Pengeluaran Produk Hewan ASUH - Jumlah Penerapan Sistem Pengawasan Keamanan Produk Hewan yang dilalu-lintaskan - Jumlah Model Penerapan Kesrawan - Jumlah SDM yang dikembangkan untuk bidang kesejahteraan hewan - Jumlah Pengawasan Penerapan Kesejahteraan Hewan di unit usaha - Jumlah Penerapan Peryaratan Kesejahteraan Hewan di Unit Usaha - Jumlah Srveillance Zoonosis - Jumlah SDM yang ditingkatkan kapasitasnya dalam rangka pencegahan penularan zoonosis - Jumlah Penyampaian Informasi, dan Edukasi Pencegahan Penularan Zoonosis - Jumlah Fasilitas Komunikasi, Informasi, dan Edukasi Pencegahan Penularan Zoonosis - Jumlah SDM Higiene sanitasi - terlaksananya penerapan pencegahan penularan zoonosis - Bimbingan Teknis Penataan Pemotongan Hewan Kurban - Program Monitoring dan Surveillance Residu dan Cemaran Mikroba 			87.489.757

KETENTUAN

DIPA Induk ini dituangkan lebih lanjut ke dalam DIPA Petikan dan DIPA Petikan dimaksud berlaku sebagai dokumen pelaksanaan kegiatan Satker.



**DAFTAR ISI PELAKSANAAN ANGGARAN (DIPA) INDUK
TAHUN ANGGARAN 2017
NOMOR : DIPA-018.06-0/2017**



I. INFORMASI KINERJA DAN ANGGARAN PROGRAM

C. RINCIAN KINERJA PROGRAM DAN KEGIATAN :

(dalam ribuan rupiah)

KODE	PROGRAM / OUTCOME / INDIKATOR KINERJA UTAMA / KEGIATAN / INDIKATOR KINERJA KEGIATAN / OUTPUT		VOLUME / SATUAN	ALOKASI DANA
	- jumlah unit usaha yang terfasilitasi kesrawan - jumlah fasilitasi Lab Kesmavet			
1786.300	Pengawasan Keamanan Produk Hewan	0 0	7.0000 Laporan	217.400
1786.301	Penilaian Persyaratan Sanitary dan Standardisasi	0 0	3.0000 Laporan	200.000
1786.302	Pembinaan dan Koordinasi Kesehatan Masyarakat Veteriner	0 0	4.0000 Laporan	1.053.970
1786.303	KIE Kesehatan Masyarakat Veteriner	0 0	1.0000 Laporan	231.330
1786.304	Pembinaan dan Koordinasi Penyediaan Pangan ASUH	0 0	8.0000 Laporan	303.400
1786.305	Monitoring dan Pencegahan Penularan Zoonosis	0 0	11.0000 laporan	257.000
1786.306	Pemenuhan Persyaratan Kesejahteraan Hewan	0 0	4.0000 laporan	328.900
1786.307	Pengembangan Kapasitas SDM Bidang Kesmavet	0 0	5.0000 Orang	36.000
1786.309	Fasilitasi Bangunan RPH	0 0	4.0000 Unit	17.037.400
1786.310	Fasilitasi Peralatan RPH	0 0	4.0000 Unit	10.019.505
1786.317	Pengujian Mutu dan Sertifikasi Produk Hewan	0 0	9,500.0000 Sampel	2.657.101
1786.318	Monitoring dan Surveillance Residu dan Cemaran Mikroba	0 0	21,030.0000 Sample	5.377.560
1786.319	Penguatan Manajemen Laboratorium Kesmavet	0 0	1.0000 Unit	904.690
1786.320	Pengadaan Sarana dan Prasarana Laboratorium Kesmavet	0 0	9.0000 unit	155.000
1786.321	Pemeliharaan Sarana dan Prasarana Lab. Kesmavet	0 0	15.0000 Unit	808.710
1786.322	Fasilitasi PNPB Laboratorium Kesmavet	0 0	1.0000 Sampel	220.000
1786.326	Surveillance Zoonosis Produk Hewan	0 0	4.0000 Laporan	511.122
1786.329	Penataan Pematangan Hewan Kurban	0 0	1.0000 Laporan	1.000.000
1786.330	Penerapan Kesrawan pada Unit Pemeliharaan Hewan	0 0	3.0000 Unit	90.100
1786.333	Pendampingan dan Pengawasan UPSUS SIWAB	0 0	3.0000 Kegiatan	9.700.000
1786.334	Penyelamatan Sapi/Kerbau Betina Produktif	0 0	41.0000 Lokasi	36.380.569
1787	Dukungan Manajemen dan Dukungan Teknis Lainnya Ditjen Peternakan - Jumlah dokumen perencanaan, keuangan, umum, evaluasi dan pelaporan program pemenuhan pangan asal ternak dan agribisnis peternakan rakyat - Jumlah layanan perkantoran			262.430.515
1787.950	Layanan Dukungan Manajemen Eselon I	0 0	178.0000 Layanan	50.390.422
1787.951	Layanan Internal (Overhead)	0 0	2.0000 Layanan	2.508.600

KETENTUAN

DIPA Induk ini dituangkan lebih lanjut ke dalam DIPA Petikan dan DIPA Petikan dimaksud berlaku sebagai dokumen pelaksanaan kegiatan Satker.



**DAFTAR ISIAN PELAKSANAAN ANGGARAN (DIPA) INDUK
TAHUN ANGGARAN 2017
NOMOR : DIPA-018.06-0/2017**



I. INFORMASI KINERJA DAN ANGGARAN PROGRAM

C. RINCIAN KINERJA PROGRAM DAN KEGIATAN :

(dalam ribuan rupiah)

KODE	PROGRAM / OUTCOME / INDIKATOR KINERJA UTAMA / KEGIATAN / INDIKATOR KINERJA KEGIATAN / OUTPUT		VOLUME / SATUAN	ALOKASI DANA
1787.994	Layanan Perkantoran	0 0	12.0000 Bulan	209.531.493
5891	Pengembangan Pengolahan dan Pemasaran Hasil Ternak			18.024.770
	- jumlah fasilitasi uph pangan dan non pangan			
	- Jumlah fasilitasi pengolahan biogas, kompos dan pupuk cair			
	- Jumlah lokasi perbaikan distribusi ternak dan pelayanan informasi pasar			
	- Jumlah pengembangan sarana dan kelembagaan pasar			
	- jumlah pelaku usaha yang mendapat fasilitasi sumber pembiayaan			
	- jumlah ternak yang mendapatkan asuransi ternak			
	- Jumlah kelompok yang berbadan hukum ,bermitra dan berorientasi agribisnis			
	- Jumlah realisasi proyek investasi PMA dan PMDN sub sektor peternakan			
	- terlaksananya dukungan manajemen dan teknis lainnya			
5891.303	Fasilitasi Pengolahan Biogas, Kompos dan Pupuk Cair	0 0	1.0000 unit	250.000
5891.305	Koordinasi/Pembinaan Pengolahan Hasil Peternakan	0 0	2.0000 laporan	465.000
5891.306	Fasilitasi Sarana dan Kelembagaan Pasar Ternak	0 0	1.0000 Unit	550.000
5891.309	Penguatan Kelembagaan Peternak	0 0	2.0000 Laporan	3.647.270
5891.310	Koordinasi/Pembinaan Investasi Peternakan	0 0	1.0000 Laporan	232.500
5891.311	Koordinasi/Pembinaan Pengembangan Pemasaran Hasil Peternakan	0 0	1.0000 laporan	465.000
5891.312	Pengembangan Informasi Pasar	0 0	10.0000 laporan	540.000
5891.313	Koordinasi/Pembinaan Pengolahan dan Pemasaran Hasil Peternakan	0 0	3.0000 Laporan	3.965.000
5891.316	Fasilitasi Peningkatan Mutu Produk Olahan	0 0	3.0000 unit	450.000
5891.318	Peningkatan Daya Saing Hasil Peternakan	0 0	1.0000 Laporan	200.000
5891.320	Pendampingan dan Pengawasan UPSUS SIWAB	0 0	2.0000 Kegiatan	7.260.000

KETENTUAN

DIPA Induk ini dituangkan lebih lanjut ke dalam DIPA Petikan dan DIPA Petikan dimaksud berlaku sebagai dokumen pelaksanaan kegiatan Satker.

Jakarta, 07 Desember 2016
DIRJEN PETERNAKAN DAN KESEHATAN HEWAN

DR. I KETUT DIARMITA, MP
NIP 196212311989031006



**DAFTAR ISIAN PELAKSANAAN ANGGARAN (DIPA) INDUK
TAHUN ANGGARAN 2017
NOMOR : DIPA-018.06-0/2017**



II. RINCIAN ALOKASI ANGGARAN PER SATKER

A. IDENTITAS UNIT :

1. KEMENTERIAN NEGARA / LEMBAGA : 018 KEMENTERIAN PERTANIAN
2. UNIT ORGANISASI : 018.06 DITJEN PETERNAKAN DAN KESEHATAN HEWAN
3. PAGU : Rp.1.729.626.593.000
(SATU TRILIUN TUJUH RATUS DUA PULUH SEMBILAN MILIAR ENAM RATUS DUA PULUH ENAM JUTA LIMA RATUS SEMBILAN PULUH TIGA RIBU RUPIAH)

B. RINCIAN ALOKASI ANGGARAN PER SATKER

(dalam ribuan rupiah)

NO	KODE	PROGRAM / PROPINSI / SATKER / SUMBER DANA	KP KD DK TP UB	JENIS BELANJA				PAGU/TARGET PENDAPATAN	TERCATAT
				PEGAWAI	BARANG	MODAL	BANTUAN SOSIAL		
1	2	3	4	5	6	7	8	9=5+6+7+8	10
	018.06.09	Program Pemenuhan Pangan Asal Ternak dan Agribisnis Peternakan Rakyat		142.700.000	1.567.388.599	19.537.994	0	1.729.626.593	0
	01	DKI JAKARTA		30.688.369	193.301.059	150.000	0	224.139.428	0
	019057	DINAS KELAUTAN DAN PERTANIAN PROVINSI DKI JAKARTA	TP	0	2.237.986	0	0	2.237.986	0
	A00	RM		0	2.237.986	0	0	2.237.986	0
	238776	DIREKTORAT JENDERAL PETERNAKAN DAN KESEHATAN HEWAN	KP	30.688.369	191.063.073	150.000	0	221.901.442	0
	A00	RM		30.688.369	190.663.073	150.000	0	221.501.442	0
	D00	PNBP		0	400.000	0	0	400.000	0
	02	JAWA BARAT		25.203.426	127.992.083	434.400	0	153.629.909	0
	029111	DINAS PETERNAKAN KABUPATEN SUBANG	TP	0	1.500.000	0	0	1.500.000	0
	A00	RM		0	1.500.000	0	0	1.500.000	0
	029162	DINAS PETERNAKAN PROVINSI JAWA BARAT	TP	0	32.711.957	0	0	32.711.957	0
	A00	RM		0	32.711.957	0	0	32.711.957	0
	238996	BALAI EMBRIO TERNAK CIPELANG	KD	4.171.205	20.832.765	239.000	0	25.242.970	0
	A00	RM		4.171.205	20.832.765	0	0	25.003.970	0
	D00	PNBP		0	0	239.000	0	239.000	0
		Target Pendapatan						509.580	
	239001	BALAI INSEMINASI BUATAN LEMBANG	KD	5.747.751	29.173.842	0	0	34.921.593	0
	A00	RM		5.747.751	25.676.157	0	0	31.423.908	0
	D00	PNBP		0	3.497.685	0	0	3.497.685	0

KETENTUAN

DIPA Induk ini dituangkan lebih lanjut ke dalam DIPA Petikan dan DIPA Petikan dimaksud berlaku sebagai dokumen pelaksanaan kegiatan Satker.



**DAFTAR ISIAN PELAKSANAAN ANGGARAN (DIPA) INDUK
TAHUN ANGGARAN 2017
NOMOR : DIPA-018.06-0/2017**



II. RINCIAN ALOKASI ANGGARAN PER SATKER

A. IDENTITAS UNIT :

1. KEMENTERIAN NEGARA / LEMBAGA : 018 KEMENTERIAN PERTANIAN
2. UNIT ORGANISASI : 018.06 DITJEN PETERNAKAN DAN KESEHATAN HEWAN
3. PAGU : Rp.1.729.626.593.000
(SATU TRILIUN TUJUH RATUS DUA PULUH SEMBILAN MILIAR ENAM RATUS DUA PULUH ENAM JUTA LIMA RATUS SEMBILAN PULUH TIGA RIBU RUPIAH)

B. RINCIAN ALOKASI ANGGARAN PER SATKER

(dalam ribuan rupiah)

NO	KODE	PROGRAM / PROPINSI / SATKER / SUMBER DANA	KP KD DK TP UB	JENIS BELANJA				PAGU/TARGET PENDAPATAN	TERCATAT
				PEGAWAI	BARANG	MODAL	BANTUAN SOSIAL		
1	2	3	4	5	6	7	8	9=5+6+7+8	10
		Target Pendapatan						7.000.000	
	239520	BALAI VETERINER SUBANG	KD	3.059.420	15.438.746	0	0	18.498.166	0
	A00	RM		3.059.420	15.238.746	0	0	18.298.166	0
	D00	PNBP		0	200.000	0	0	200.000	0
		Target Pendapatan						420.000	
	411962	BALAI BESAR PENGUJIAN MUTU DAN SERTIFIKASI OBAT HEWAN	KD	6.222.616	11.630.600	0	0	17.853.216	0
	A00	RM		6.222.616	11.136.600	0	0	17.359.216	0
	D00	PNBP		0	494.000	0	0	494.000	0
	567275	BALAI PENGUJIAN MUTU DAN SERTIFIKASI PRODUK HEWAN BOGOR	KD	3.340.566	10.706.055	195.400	0	14.242.021	0
	A00	RM		3.340.566	10.681.455	0	0	14.022.021	0
	D00	PNBP		0	24.600	195.400	0	220.000	0
		Target Pendapatan						440.000	
	567282	BALAI PENGUJIAN MUTU DAN SERTIFIKASI PAKAN	KD	2.661.868	5.998.118	0	0	8.659.986	0
	A00	RM		2.661.868	5.540.931	0	0	8.202.799	0
	D00	PNBP		0	457.187	0	0	457.187	0
		Target Pendapatan						914.492	
	03	JAWA TENGAH		10.276.587	130.863.097	0	0	141.139.684	0
	039154	DINAS PETERNAKAN DAN KESEHATAN HEWAN PROVINSI JAWA TENGAH	TP	0	105.324.437	0	0	105.324.437	0
	A00	RM		0	105.324.437	0	0	105.324.437	0

KETENTUAN

DIPA Induk ini dituangkan lebih lanjut ke dalam DIPA Petikan dan DIPA Petikan dimaksud berlaku sebagai dokumen pelaksanaan kegiatan Satker.



DAFTAR ISIAN PELAKSANAAN ANGGARAN (DIPA) INDUK
TAHUN ANGGARAN 2017
NOMOR : DIPA-018.06-0/2017



II. RINCIAN ALOKASI ANGGARAN PER SATKER

A. IDENTITAS UNIT :

1. KEMENTERIAN NEGARA / LEMBAGA : 018 KEMENTERIAN PERTANIAN
2. UNIT ORGANISASI : 018.06 DITJEN PETERNAKAN DAN KESEHATAN HEWAN
3. PAGU : Rp.1.729.626.593.000
(SATU TRILIUN TUJUH RATUS DUA PULUH SEMBILAN MILIAR ENAM RATUS DUA PULUH ENAM JUTA LIMA RATUS SEMBILAN PULUH TIGA RIBU RUPIAH)

B. RINCIAN ALOKASI ANGGARAN PER SATKER

(dalam ribuan rupiah)

NO	KODE	PROGRAM / PROPINSI / SATKER / SUMBER DANA	KP KD DK TP UB	JENIS BELANJA				PAGU/TARGET PENDAPATAN	TERCATAT
				PEGAWAI	BARANG	MODAL	BANTUAN SOSIAL		
1	2	3	4	5	6	7	8	9=5+6+7+8	10
	238823	BALAI BESAR PEMBIBITAN TERNAK UNGGUL DAN HIJAUAN PAKAN TERNAK BATURRADEN	KD	10.276.587	25.538.660	0	0	35.815.247	0
	A00	RM		10.276.587	21.911.160	0	0	32.187.747	0
	D00	PNBP		0	3.627.500	0	0	3.627.500	0
		Target Pendapatan						7.255.000	
	04	DI YOGYAKARTA		5.894.139	87.720.134	0	0	93.614.273	0
	049090	DINAS PERTANIAN PROVINSI D.I. YOGYAKARTA	TP	0	22.495.323	0	0	22.495.323	0
	A00	RM		0	22.495.323	0	0	22.495.323	0
	239544	BALAI BESAR VETERINER WATES YOGYAKARTA	KD	5.894.139	65.224.811	0	0	71.118.950	0
	A00	RM		5.894.139	64.914.811	0	0	70.808.950	0
	D00	PNBP		0	310.000	0	0	310.000	0
		Target Pendapatan						626.100	
	05	JAWA TIMUR		16.806.568	287.530.603	11.027.890	0	315.365.061	0
	059181	DINAS PETERNAKAN PROVINSI JAWA TIMUR	TP	0	238.519.561	0	0	238.519.561	0
	A00	RM		0	238.519.561	0	0	238.519.561	0
	237551	Pusat Veteriner Farma Surabaya	KD	10.435.536	19.602.388	5.627.890	0	35.665.814	0
	A00	RM		10.435.536	8.996.137	0	0	19.431.673	0
	F00	BLU		0	10.606.251	5.627.890	0	16.234.141	0
		Target Pendapatan						16.234.141	
	411956	BALAI BESAR INSEMINASI BUATAN SINGOSARI	KD	6.371.032	29.408.654	5.400.000	0	41.179.686	0

KETENTUAN

DIPA Induk ini dituangkan lebih lanjut ke dalam DIPA Petikan dan DIPA Petikan dimaksud berlaku sebagai dokumen pelaksanaan kegiatan Satker.



DAFTAR ISI AN PELAKSANAAN ANGGARAN (DIPA) INDUK
TAHUN ANGGARAN 2017
NOMOR : DIPA-018.06-0/2017



II. RINCIAN ALOKASI ANGGARAN PER SATKER

A. IDENTITAS UNIT :

1. KEMENTERIAN NEGARA / LEMBAGA : 018 KEMENTERIAN PERTANIAN
2. UNIT ORGANISASI : 018.06 DITJEN PETERNAKAN DAN KESEHATAN HEWAN
3. PAGU : Rp.1.729.626.593.000
(SATU TRILIUN TUJUH RATUS DUA PULUH SEMBILAN MILIAR ENAM RATUS DUA PULUH ENAM JUTA LIMA RATUS SEMBILAN PULUH TIGA RIBU RUPIAH)

B. RINCIAN ALOKASI ANGGARAN PER SATKER

(dalam ribuan rupiah)

NO	KODE	PROGRAM / PROPINSI / SATKER / SUMBER DANA	KP KD DK TP UB	JENIS BELANJA				PAGU/TARGET PENDAPATAN	TERCATAT
				PEGAWAI	BARANG	MODAL	BANTUAN SOSIAL		
1	2	3	4	5	6	7	8	9=5+6+7+8	10
	A00	RM		6.371.032	21.308.654	0	0	27.679.686	0
	F00	BLU		0	8.100.000	5.400.000	0	13.500.000	0
		Target Pendapatan						13.500.000	
	06	ACEH		5.414.610	30.660.419	3.422.100	0	39.497.129	0
	069135	DINAS KESEHATAN HEWAN DAN PETERNAKAN PROVINSI ACEH	TP	0	17.975.851	0	0	17.975.851	0
	A00	RM		0	17.975.851	0	0	17.975.851	0
	239413	BALAI PEMBIBITAN TERNAK UNGGUL SAPI ACEH INDRAPURI	KD	5.414.610	12.684.568	3.422.100	0	21.521.278	0
	A00	RM		5.414.610	12.684.568	3.374.600	0	21.473.778	0
	D00	PNBP		0	0	47.500	0	47.500	0
		Target Pendapatan						0	
	07	SUMATERA UTARA		9.422.320	83.342.592	1.975.200	0	94.740.112	0
	079127	DINAS PETERNAKAN DAN KESEHATAN HEWAN PROVINSI SUMATERA UTARA	TP	0	50.938.986	0	0	50.938.986	0
	A00	RM		0	50.938.986	0	0	50.938.986	0
	239420	BALAI PEMBIBITAN TERNAK UNGGUL DAN HIJAUAN PAKAN TERNAK SIBORONGBORONG	KD	5.764.664	12.255.240	1.330.200	0	19.350.104	0
	A00	RM		5.764.664	12.060.690	1.230.200	0	19.055.554	0
	D00	PNBP		0	194.550	100.000	0	294.550	0
		Target Pendapatan						595.000	
	239519	BALAI VETERINER MEDAN	KD	3.657.656	20.148.366	645.000	0	24.451.022	0
	A00	RM		3.657.656	20.073.366	645.000	0	24.376.022	0

KETENTUAN

DIPA Induk ini dituangkan lebih lanjut ke dalam DIPA Petikan dan DIPA Petikan dimaksud berlaku sebagai dokumen pelaksanaan kegiatan Satker.



**DAFTAR ISIAN PELAKSANAAN ANGGARAN (DIPA) INDUK
TAHUN ANGGARAN 2017
NOMOR : DIPA-018.06-0/2017**



II. RINCIAN ALOKASI ANGGARAN PER SATKER

A. IDENTITAS UNIT :

1. KEMENTERIAN NEGARA / LEMBAGA : 018 KEMENTERIAN PERTANIAN
2. UNIT ORGANISASI : 018.06 DITJEN PETERNAKAN DAN KESEHATAN HEWAN
3. PAGU : Rp.1.729.626.593.000
(SATU TRILIUN TUJUH RATUS DUA PULUH SEMBILAN MILIAR ENAM RATUS DUA PULUH ENAM JUTA LIMA RATUS SEMBILAN PULUH TIGA RIBU RUPIAH)

B. RINCIAN ALOKASI ANGGARAN PER SATKER

(dalam ribuan rupiah)

NO	KODE	PROGRAM / PROPINSI / SATKER / SUMBER DANA	KP KD DK TP UB	JENIS BELANJA				PAGU/TARGET PENDAPATAN	TERCATAT
				PEGAWAI	BARANG	MODAL	BANTUAN SOSIAL		
1	2	3	4	5	6	7	8	9=5+6+7+8	10
	D00	PNBP Target Pendapatan		0	75.000	0	0	75.000 3.000	0
	08	SUMATERA BARAT		9.286.565	58.408.292	0	0	67.694.857	0
	089133	DINAS PETERNAKAN DAN KESEHATAN HEWAN PROVINSI SUMATERA BARAT	TP	0	29.373.660	0	0	29.373.660	0
	A00	RM		0	29.373.660	0	0	29.373.660	0
	239434	BALAI PEMBIBITAN TERNAK UNGGUL SAPI POTONG PADANG MANGATAS	KD	5.155.411	14.193.004	0	0	19.348.415	0
	A00	RM		5.155.411	13.893.004	0	0	19.048.415	0
	D00	PNBP Target Pendapatan		0	300.000	0	0	300.000 605.000	0
	239523	BALAI PENYIDIKAN DAN PENGUJIAN VETERINER REGIONAL II BUKITTINGGI	KD	4.131.154	14.841.628	0	0	18.972.782	0
	A00	RM		4.131.154	14.616.628	0	0	18.747.782	0
	D00	PNBP Target Pendapatan		0	225.000	0	0	225.000 884.500	0
	09	RIAU		0	14.316.124	0	0	14.316.124	0
	099317	DINAS PERTANIAN DAN PETERNAKAN PROVINSI RIAU	TP	0	14.316.124	0	0	14.316.124	0
	A00	RM		0	14.316.124	0	0	14.316.124	0
	10	JAMBI		0	13.425.524	0	0	13.425.524	0
	109121	DINAS PETERNAKAN DAN KESEHATAN HEWAN PROVINSI JAMBI	TP	0	13.425.524	0	0	13.425.524	0
	A00	RM		0	13.425.524	0	0	13.425.524	0

KETENTUAN

DIPA Induk ini dituangkan lebih lanjut ke dalam DIPA Petikan dan DIPA Petikan dimaksud berlaku sebagai dokumen pelaksanaan kegiatan Satker.



DAFTAR ISIAN PELAKSANAAN ANGGARAN (DIPA) INDUK
TAHUN ANGGARAN 2017
NOMOR : DIPA-018.06-0/2017



II. RINCIAN ALOKASI ANGGARAN PER SATKER

A. IDENTITAS UNIT :

1. KEMENTERIAN NEGARA / LEMBAGA : 018 KEMENTERIAN PERTANIAN
2. UNIT ORGANISASI : 018.06 DITJEN PETERNAKAN DAN KESEHATAN HEWAN
3. PAGU : Rp.1.729.626.593.000
(SATU TRILIUN TUJUH RATUS DUA PULUH SEMBILAN MILIAR ENAM RATUS DUA PULUH ENAM JUTA LIMA RATUS SEMBILAN PULUH TIGA RIBU RUPIAH)

B. RINCIAN ALOKASI ANGGARAN PER SATKER

(dalam ribuan rupiah)

NO	KODE	PROGRAM / PROPINSI / SATKER / SUMBER DANA	KP KD DK TP UB	JENIS BELANJA				PAGU/TARGET PENDAPATAN	TERCATAT
				PEGAWAI	BARANG	MODAL	BANTUAN SOSIAL		
1	2	3	4	5	6	7	8	9=5+6+7+8	10
	11	SUMATERA SELATAN		5.512.749	53.019.056	352.000	0	58.883.805	0
	115103	DINAS PERTANIAN, PERIKANAN DAN KEHUTANAN KOTA PALEMBANG	TP	0	11.928.927	0	0	11.928.927	0
	A00	RM		0	11.928.927	0	0	11.928.927	0
	119133	DINAS PETERNAKAN PROVINSI SUMATERA SELATAN	TP	0	16.573.997	0	0	16.573.997	0
	A00	RM		0	16.573.997	0	0	16.573.997	0
	239441	BALAI PEMBIBITAN TERNAK UNGGUL DAN HIJAUAN PAKAN TERNAK SEMBAWA	KD	5.512.749	24.516.132	352.000	0	30.380.881	0
	A00	RM		5.512.749	23.976.732	352.000	0	29.841.481	0
	D00	PNBP		0	539.400	0	0	539.400	0
		Target Pendapatan						1.305.079	
	12	LAMPUNG		4.450.384	49.705.896	263.100	0	54.419.380	0
	129115	DINAS PETERNAKAN DAN KESEHATAN HEWAN PROVINSI LAMPUNG	TP	0	36.219.541	0	0	36.219.541	0
	A00	RM		0	36.219.541	0	0	36.219.541	0
	237856	BALAI PENYIDIKAN DAN PENGUJIAN VETERINER REGIONAL III BANDAR LAMPUNG	KD	4.450.384	13.486.355	263.100	0	18.199.839	0
	A00	RM		4.450.384	13.188.355	61.100	0	17.699.839	0
	D00	PNBP		0	298.000	202.000	0	500.000	0
		Target Pendapatan						1.000.000	
	13	KALIMANTAN BARAT		0	26.952.288	0	0	26.952.288	0
	139128	DINAS PETERNAKAN DAN KESEHATAN HEWAN PROPINSI KALIMANTAN BARAT	TP	0	26.952.288	0	0	26.952.288	0
	A00	RM		0	26.952.288	0	0	26.952.288	0

KETENTUAN

DIPA Induk ini dituangkan lebih lanjut ke dalam DIPA Petikan dan DIPA Petikan dimaksud berlaku sebagai dokumen pelaksanaan kegiatan Satker.



DAFTAR ISIAN PELAKSANAAN ANGGARAN (DIPA) INDUK
TAHUN ANGGARAN 2017
NOMOR : DIPA-018.06-0/2017



II. RINCIAN ALOKASI ANGGARAN PER SATKER

A. IDENTITAS UNIT :

1. KEMENTERIAN NEGARA / LEMBAGA : 018 KEMENTERIAN PERTANIAN
2. UNIT ORGANISASI : 018.06 DITJEN PETERNAKAN DAN KESEHATAN HEWAN
3. PAGU : Rp.1.729.626.593.000
(SATU TRILIUN TUJUH RATUS DUA PULUH SEMBILAN MILIAR ENAM RATUS DUA PULUH ENAM JUTA LIMA RATUS SEMBILAN PULUH TIGA RIBU RUPIAH)

B. RINCIAN ALOKASI ANGGARAN PER SATKER

(dalam ribuan rupiah)

NO	KODE	PROGRAM / PROPINSI / SATKER / SUMBER DANA	KP KD DK TP UB	JENIS BELANJA				PAGU/TARGET PENDAPATAN	TERCATAT
				PEGAWAI	BARANG	MODAL	BANTUAN SOSIAL		
1	2	3	4	5	6	7	8	9=5+6+7+8	10
	14	KALIMANTAN TENGAH		0	11.934.271	0	0	11.934.271	0
	140562	DINAS PERTANIAN DAN PETERNAKAN KABUPATEN KOTAWARINGIN BARAT	TP	0	2.965.500	0	0	2.965.500	0
	A00	RM		0	2.965.500	0	0	2.965.500	0
	149117	DINAS PERTANIAN DAN PETERNAKAN PROVINSI KALIMANTAN TENGAH	TP	0	8.968.771	0	0	8.968.771	0
	A00	RM		0	8.968.771	0	0	8.968.771	0
	15	KALIMANTAN SELATAN		7.304.655	32.919.472	0	0	40.224.127	0
	159110	DINAS PETERNAKAN PROVINSI KALIMANTAN SELATAN	TP	0	10.881.470	0	0	10.881.470	0
	A00	RM		0	10.881.470	0	0	10.881.470	0
	239455	BALAI PEMBIBITAN TERNAK UNGGUL DAN HIJAUAN PAKAN TERNAK PELAIHARI	KD	3.345.266	12.368.691	0	0	15.713.957	0
	A00	RM		3.345.266	11.443.631	0	0	14.788.897	0
	D00	PNBP		0	925.060	0	0	925.060	0
		Target Pendapatan						1.850.120	
	239551	BALAI PENYIDIKAN DAN PENGUJIAN VETERINER REGIONAL V BANJAR BARU	KD	3.959.389	9.669.311	0	0	13.628.700	0
	A00	RM		3.959.389	9.496.808	0	0	13.456.197	0
	D00	PNBP		0	172.503	0	0	172.503	0
		Target Pendapatan						345.000	
	16	KALIMANTAN TIMUR		0	8.332.948	0	0	8.332.948	0
	169115	DINAS PETERNAKAN PROVINSI KALIMANTAN TIMUR	TP	0	8.332.948	0	0	8.332.948	0
	A00	RM		0	8.332.948	0	0	8.332.948	0

KETENTUAN

DIPA Induk ini dituangkan lebih lanjut ke dalam DIPA Petikan dan DIPA Petikan dimaksud berlaku sebagai dokumen pelaksanaan kegiatan Satker.



DAFTAR ISIAN PELAKSANAAN ANGGARAN (DIPA) INDUK
TAHUN ANGGARAN 2017
NOMOR : DIPA-018.06-0/2017



DS:1086-0992-1912-6990

II. RINCIAN ALOKASI ANGGARAN PER SATKER

A. IDENTITAS UNIT :

1. KEMENTERIAN NEGARA / LEMBAGA : 018 KEMENTERIAN PERTANIAN
2. UNIT ORGANISASI : 018.06 DITJEN PETERNAKAN DAN KESEHATAN HEWAN
3. PAGU : Rp.1.729.626.593.000
(SATU TRILIUN TUJUH RATUS DUA PULUH SEMBILAN MILIAR ENAM RATUS DUA PULUH ENAM JUTA LIMA RATUS SEMBILAN PULUH TIGA RIBU RUPIAH)

B. RINCIAN ALOKASI ANGGARAN PER SATKER

(dalam ribuan rupiah)

NO	KODE	PROGRAM / PROPINSI / SATKER / SUMBER DANA	KP KD DK TP UB	JENIS BELANJA				PAGU/TARGET PENDAPATAN	TERCATAT
				PEGAWAI	BARANG	MODAL	BANTUAN SOSIAL		
1	2	3	4	5	6	7	8	9=5+6+7+8	10
	17	SULAWESI UTARA		0	11.578.290	0	0	11.578.290	0
	179106	DINAS PERTANIAN DAN PETERNAKAN PROVINSI SULAWESI UTARA	TP	0	11.578.290	0	0	11.578.290	0
	A00	RM		0	11.578.290	0	0	11.578.290	0
	18	SULAWESI TENGAH		0	15.472.540	0	0	15.472.540	0
	189134	DINAS PETERNAKAN DAN KESEHATAN HEWAN PROVINSI SULAWESI TENGAH	TP	0	15.472.540	0	0	15.472.540	0
	A00	RM		0	15.472.540	0	0	15.472.540	0
	19	SULAWESI SELATAN		4.079.287	98.272.731	728.604	0	103.080.622	0
	199128	DINAS PETERNAKAN DAN KESEHATAN HEWAN PROVINSI SULAWESI SELATAN	TP	0	76.728.404	0	0	76.728.404	0
	A00	RM		0	76.728.404	0	0	76.728.404	0
	239015	BALAI BESAR VETERINER MAROS, SULAWESI SELATAN	KD	4.079.287	21.544.327	728.604	0	26.352.218	0
	A00	RM		4.079.287	21.319.327	728.604	0	26.127.218	0
	D00	PNBP		0	225.000	0	0	225.000	0
		Target Pendapatan						466.092	
	20	SULAWESI TENGGARA		0	16.576.339	0	0	16.576.339	0
	209110	DINAS PERTANIAN DAN PETERNAKAN PROVINSI SULAWESI TENGGARA	TP	0	16.576.339	0	0	16.576.339	0
	A00	RM		0	16.576.339	0	0	16.576.339	0
	21	MALUKU		0	8.935.347	0	0	8.935.347	0
	219093	DINAS PERTANIAN PROVINSI MALUKU	TP	0	8.935.347	0	0	8.935.347	0
	A00	RM		0	8.935.347	0	0	8.935.347	0

KETENTUAN

DIPA Induk ini dituangkan lebih lanjut ke dalam DIPA Petikan dan DIPA Petikan dimaksud berlaku sebagai dokumen pelaksanaan kegiatan Satker.



DAFTAR ISIAN PELAKSANAAN ANGGARAN (DIPA) INDUK
TAHUN ANGGARAN 2017
NOMOR : DIPA-018.06-0/2017



II. RINCIAN ALOKASI ANGGARAN PER SATKER

A. IDENTITAS UNIT :

1. KEMENTERIAN NEGARA / LEMBAGA : 018 KEMENTERIAN PERTANIAN
2. UNIT ORGANISASI : 018.06 DITJEN PETERNAKAN DAN KESEHATAN HEWAN
3. PAGU : Rp.1.729.626.593.000
(SATU TRILIUN TUJUH RATUS DUA PULUH SEMBILAN MILIAR ENAM RATUS DUA PULUH ENAM JUTA LIMA RATUS SEMBILAN PULUH TIGA RIBU RUPIAH)

B. RINCIAN ALOKASI ANGGARAN PER SATKER

(dalam ribuan rupiah)

NO	KODE	PROGRAM / PROPINSI / SATKER / SUMBER DANA	KP KD DK TP UB	JENIS BELANJA				PAGU/TARGET PENDAPATAN	TERCATAT
				PEGAWAI	BARANG	MODAL	BANTUAN SOSIAL		
1	2	3	4	5	6	7	8	9=5+6+7+8	10
	22	BALI		8.360.341	89.953.753	1.184.700	0	99.498.794	0
	220064	BALAI PEMBIBITAN TERNAK UNGGUL SAPI BALI	KD	3.079.356	15.840.125	861.000	0	19.780.481	0
	A00	RM		3.079.356	15.795.125	681.000	0	19.555.481	0
	D00	PNBP		0	45.000	180.000	0	225.000	0
		Target Pendapatan						500.000	
	229102	DINAS PETERNAKAN DAN KESEHATAN HEWAN PROVINSI BALI	TP	0	52.474.756	0	0	52.474.756	0
	A00	RM		0	52.474.756	0	0	52.474.756	0
	239022	BALAI BESAR VETERINER DENPASAR	KD	5.280.985	21.638.872	323.700	0	27.243.557	0
	A00	RM		5.280.985	21.448.872	213.700	0	26.943.557	0
	D00	PNBP		0	190.000	110.000	0	300.000	0
		Target Pendapatan						512.000	
	23	NUSA TENGGARA BARAT		0	26.294.848	0	0	26.294.848	0
	239129	DINAS PETERNAKAN DAN KESEHATAN HEWAN PROVINSI NUSA TENGGARA BARAT	TP	0	26.294.848	0	0	26.294.848	0
	A00	RM		0	26.294.848	0	0	26.294.848	0
	24	NUSA TENGGARA TIMUR		0	32.310.461	0	0	32.310.461	0
	249161	DINAS PETERNAKAN PROV. NUSA TENGGARA TIMUR	TP	0	32.310.461	0	0	32.310.461	0
	A00	RM		0	32.310.461	0	0	32.310.461	0
	25	PAPUA		0	7.842.236	0	0	7.842.236	0
	259100	DINAS PETERNAKAN DAN KESEHATAN HEWAN PROVINSI PAPUA	TP	0	7.842.236	0	0	7.842.236	0

KETENTUAN

DIPA Induk ini dituangkan lebih lanjut ke dalam DIPA Petikan dan DIPA Petikan dimaksud berlaku sebagai dokumen pelaksanaan kegiatan Satker.



**DAFTAR ISIAN PELAKSANAAN ANGGARAN (DIPA) INDUK
TAHUN ANGGARAN 2017
NOMOR : DIPA-018.06-0/2017**



II. RINCIAN ALOKASI ANGGARAN PER SATKER

A. IDENTITAS UNIT :

1. KEMENTERIAN NEGARA / LEMBAGA : 018 KEMENTERIAN PERTANIAN
2. UNIT ORGANISASI : 018.06 DITJEN PETERNAKAN DAN KESEHATAN HEWAN
3. PAGU : Rp.1.729.626.593.000
(SATU TRILIUN TUJUH RATUS DUA PULUH SEMBILAN MILIAR ENAM RATUS DUA PULUH ENAM JUTA LIMA RATUS SEMBILAN PULUH TIGA RIBU RUPIAH)

B. RINCIAN ALOKASI ANGGARAN PER SATKER

(dalam ribuan rupiah)

NO	KODE	PROGRAM / PROPINSI / SATKER / SUMBER DANA	KP KD DK TP UB	JENIS BELANJA				PAGU/TARGET PENDAPATAN	TERCATAT
				PEGAWAI	BARANG	MODAL	BANTUAN SOSIAL		
1	2	3	4	5	6	7	8	9=5+6+7+8	10
	A00	RM		0	7.842.236	0	0	7.842.236	0
	26	BENGKULU		0	10.253.159	0	0	10.253.159	0
	269112	DINAS PETERNAKAN DAN KESEHATAN HEWAN PROVINSI BENGKULU	TP	0	10.253.159	0	0	10.253.159	0
	A00	RM		0	10.253.159	0	0	10.253.159	0
	28	MALUKU UTARA		0	5.672.570	0	0	5.672.570	0
	289106	DINAS PERTANIAN PROVINSI MALUKU UTARA	TP	0	5.672.570	0	0	5.672.570	0
	A00	RM		0	5.672.570	0	0	5.672.570	0
	29	BANTEN		0	3.900.129	0	0	3.900.129	0
	299383	DINAS PERTANIAN DAN PETERNAKAN PROVINSI BANTEN	TP	0	3.900.129	0	0	3.900.129	0
	A00	RM		0	3.900.129	0	0	3.900.129	0
	30	KEPULAUAN BANGKA BELITUNG		0	3.023.292	0	0	3.023.292	0
	309166	DINAS PERTANIAN, PERKEBUNAN DAN PETERNAKAN PROVINSI KEPULAUAN BANGKA BELITUNG	TP	0	3.023.292	0	0	3.023.292	0
	A00	RM		0	3.023.292	0	0	3.023.292	0
	31	GORONTALO		0	11.303.130	0	0	11.303.130	0
	319091	DINAS PETERNAKAN DAN PERKEBUNAN PROVINSI GORONTALO	TP	0	11.303.130	0	0	11.303.130	0
	A00	RM		0	11.303.130	0	0	11.303.130	0
	32	KEPULAUAN RIAU		0	2.427.747	0	0	2.427.747	0
	329080	DINAS PERTANIAN, KEHUTANAN, DAN PETERNAKAN PROVINSI KEPULAUAN RIAU	TP	0	2.427.747	0	0	2.427.747	0
	A00	RM		0	2.427.747	0	0	2.427.747	0

KETENTUAN

DIPA Induk ini dituangkan lebih lanjut ke dalam DIPA Petikan dan DIPA Petikan dimaksud berlaku sebagai dokumen pelaksanaan kegiatan Satker.



DAFTAR ISIAN PELAKSANAAN ANGGARAN (DIPA) INDUK
TAHUN ANGGARAN 2017
NOMOR : DIPA-018.06-0/2017



II. RINCIAN ALOKASI ANGGARAN PER SATKER

A. IDENTITAS UNIT :

1. KEMENTERIAN NEGARA / LEMBAGA : 018 KEMENTERIAN PERTANIAN
2. UNIT ORGANISASI : 018.06 DITJEN PETERNAKAN DAN KESEHATAN HEWAN
3. PAGU : Rp.1.729.626.593.000
(SATU TRILIUN TUJUH RATUS DUA PULUH SEMBILAN MILIAR ENAM RATUS DUA PULUH ENAM JUTA LIMA RATUS SEMBILAN PULUH TIGA RIBU RUPIAH)

B. RINCIAN ALOKASI ANGGARAN PER SATKER

(dalam ribuan rupiah)

NO	KODE	PROGRAM / PROPINSI / SATKER / SUMBER DANA	KP KD DK TP UB	JENIS BELANJA				PAGU/TARGET PENDAPATAN	TERCATAT
				PEGAWAI	BARANG	MODAL	BANTUAN SOSIAL		
1	2	3	4	5	6	7	8	9=5+6+7+8	10
	33	PAPUA BARAT		0	4.140.270	0	0	4.140.270	0
	339088	DINAS PETERNAKAN DAN KESEHATAN HEWAN PROVINSI PAPUA BARAT	TP	0	4.140.270	0	0	4.140.270	0
	A00	RM		0	4.140.270	0	0	4.140.270	0
	34	SULAWESI BARAT		0	7.211.701	0	0	7.211.701	0
	340143	DINAS PERTANIAN DAN PETERNAKAN PROPINSI SULAWESI BARAT	TP	0	7.211.701	0	0	7.211.701	0
	A00	RM		0	7.211.701	0	0	7.211.701	0
	35	KALIMANTAN UTARA		0	1.796.198	0	0	1.796.198	0
	350011	DINAS PERTANIAN, KEHUTANAN DAN KETAHANAN PANGAN PROVINSI KALIMANTAN UTARA	TP	0	1.796.198	0	0	1.796.198	0
	A00	RM		0	1.796.198	0	0	1.796.198	0
		TOTAL		142.700.000	1.567.388.599	19.537.994	0	1.729.626.593	0
		RM		142.700.000	1.536.481.863	7.436.204	0	1.686.618.067	0
		PNBP		0	12.200.485	1.073.900	0	13.274.385	0
		BLU		0	18.706.251	11.027.890	0	29.734.141	0
		PENDAPATAN						55.115.104	


KETENTUAN

DIPA Induk ini dituangkan lebih lanjut ke dalam DIPA Petikan dan DIPA Petikan dimaksud berlaku sebagai dokumen pelaksanaan kegiatan Satker.

Jakarta, 07 Desember 2016
DIRJEN PETERNAKAN DAN KESEHATAN HEWAN



**DAFTAR ISIAN PELAKSANAAN ANGGARAN (DIPA) INDUK
TAHUN ANGGARAN 2017
NOMOR : DIPA-018.06-0/2017**



DS:1086-0992-1912-6990

III. RENCANA PENARIKAN DANA DAN PERKIRAAN PENERIMAAN

A. IDENTITAS UNIT :

1. KEMENTERIAN NEGARA / LEMBAGA : 018 KEMENTERIAN PERTANIAN
2. UNIT ORGANISASI : 018.06 DITJEN PETERNAKAN DAN KESEHATAN HEWAN
3. PAGU : Rp.1.729.626.593.000

(SATU TRILIUN TUJUH RATUS DUA PULUH SEMBILAN MILIAR ENAM RATUS DUA PULUH ENAM JUTA LIMA RATUS SEMBILAN PULUH TIGA RIBU RUPIAH)

B. RENCANA PER PROGRAM

(dalam ribuan rupiah)

NO	KODE	URAIAN PROGRAM	PAGU	JANUARI	PEBRUARI	MARET	APRIL	MEI	JUNI	JULI	AGUSTUS	SEPTEMBER	OKTOBER	NOPEMBER	DESEMBER
1	018.06.09	Program Pemenuhan Pangan Asal Ternak dan Agribisnis Peternakan Rakyat													
		RENCANA PENARIKAN DANA	1.729.626.593	22.833.762	41.042.514	66.126.135	98.412.175	102.363.158	118.650.678	189.304.251	183.832.544	202.733.981	197.488.237	224.753.240	282.085.918
		PERKIRAAN / TARGET PENDAPATAN	19.155.996	1.596.334	1.596.333	1.596.333	1.596.333	1.596.333	1.596.333	1.596.333	1.596.333	1.596.333	1.596.333	1.596.333	1.596.332
2	018.06.10														
		PERKIRAAN / TARGET PENDAPATAN	5.169.375	430.781	430.781	430.781	430.781	430.781	430.781	430.781	430.781	430.781	430.781	430.781	430.784
3	018.06														
		PERKIRAAN / TARGET PENDAPATAN	30.789.733	2.565.812	2.565.812	2.565.812	2.565.812	2.565.812	2.565.812	2.565.812	2.565.812	2.565.812	2.565.812	2.565.812	2.565.801
		TOTAL RENCANA PENARIKAN DANA	1.729.626.593	22.833.762	41.042.514	66.126.135	98.412.175	102.363.158	118.650.678	189.304.251	183.832.544	202.733.981	197.488.237	224.753.240	282.085.918
		TOTAL PERKIRAAN / TARGET PENDAPATAN	55.115.104	4.592.927	4.592.926	4.592.926	4.592.926	4.592.926	4.592.926	4.592.926	4.592.926	4.592.926	4.592.926	4.592.926	4.592.917

Jakarta, 07 Desember 2016
DIRJEN PETERNAKAN DAN KESEHATAN HEWAN

DR. I KETUT DIARMITA, MP
NIP 196212311989031006



**SURAT PENGESAHAN DAFTAR ISIAN PELAKSANAAN ANGGARAN (SP-DIPA) INDUK
TAHUN ANGGARAN 2017
NOMOR : SP DIPA-018.04-0/2017**



A. DASAR HUKUM :

1. UU No. 17 Tahun 2003 tentang Keuangan Negara.
2. UU No. 1 Tahun 2004 tentang Perbendaharaan Negara.
3. UU No. 18 Tahun 2016 tentang APBN TA 2017.

B. DENGAN INI DISAHKAN ALOKASI ANGGARAN UNTUK :

- | | | |
|--------------------------------|---|----------------------------|
| 1. KEMENTERIAN NEGARA/ LEMBAGA | : | 018 KEMENTERIAN PERTANIAN |
| 2. UNIT ORGANISASI | : | 018.04 DITJEN HORTIKULTURA |
| 3. PAGU | : | Rp.928.413.758.000 |

(SEMBILAN RATUS DUA PULUH DELAPAN MILIAR EMPAT RATUS TIGA BELAS JUTA TUJUH RATUS LIMA PULUH DELAPAN RIBU RUPIAH)

C. PERNYATAAN SYARAT DAN KETENTUAN(DISCLAIMER) :

1. DIPA Induk yang telah disahkan ini lebih lanjut dituangkan kedalam DIPA Petikan untuk masing-masing Satker.
2. Pengesahan DIPA Induk sekaligus merupakan pengesahan DIPA Petikan.
3. DIPA Induk tidak berfungsi sebagai dasar pelaksanaan kegiatan atau dasar pencairan dana/pengesahan bagi Bendahara Umum Negara/Kuasa Bendahara Umum Negara.
4. Informasi mengenai Kuasa Pengguna Anggaran, Bendahara Pengeluaran dan Pejabat Penanda tangan SPM untuk masing-masing Satker terdapat pada DIPA Petikan.
5. Rencana Penarikan Dana dan Perkiraan Penerimaan yang tercantum dalam Halaman III DIPA Induk merupakan akumulasi rencana Penarikan Dana dan Perkiraan Penerimaan dari seluruh satker.
6. Tanggung jawab terhadap kebenaran alokasi yang tertuang dalam DIPA Induk sepenuhnya berada pada Pengguna Anggaran/Kuasa Pengguna Anggaran.
7. DIPA Induk ini berlaku sejak tanggal 1 Januari 2017 sampai dengan 31 Desember 2017.

Jakarta, 07 Desember 2016
A.N MENTERI KEUANGAN
DIREKTUR JENDERAL ANGGARAN

ASKOLANI
NIP.196606111992021001



**DAFTAR ISIAN PELAKSANAAN ANGGARAN (DIPA) INDUK
TAHUN ANGGARAN 2017
NOMOR : DIPA-018.04-0/2017**



DS:2051-0020-3292-5054

I. INFORMASI KINERJA DAN ANGGARAN PROGRAM

Halaman : 1 dari 4

A. IDENTITAS UNIT :

1. KEMENTERIAN NEGARA / LEMBAGA	:	018 KEMENTERIAN PERTANIAN
2. UNIT ORGANISASI	:	018.04 DITJEN HORTIKULTURA
3. PAGU	:	Rp.928.413.758.000 (SEMBILAN RATUS DUA PULUH DELAPAN MILIAR EMPAT RATUS TIGA BELAS JUTA TUJUH RATUS LIMA PULUH DELAPAN RIBU RUPIAH)

B. KETERKAITAN DENGAN PROGRAM, SASARAN, STRATEGIS K/L, FUNGSI DAN PRIORITAS PEMBANGUNAN DALAM RKP :

(dalam ribuan rupiah)

1. PROGRAM	:	07	Program Peningkatan Produksi dan Nilai Tambah Hortikultura	928.413.758
2. SASARAN STRATEGIS	:	03	Meningkatnya akses dan pemanfaatan pangan dan gizi	
3. FUNGSI	:	04	EKONOMI	928.413.758
SUB FUNGSI	:	0403	PERTANIAN, KEHUTANAN, PERIKANAN DAN KELAUTAN	928.413.758
4. PRIORITAS	:			
Non Prioritas	:	00	-	

Jakarta, 07 Desember 2016
DIRJEN HORTIKULTURA

Dr. Ir. SPUDNIK SUJONO KAMINO, M.M.
NIP 195802061985031001



**DAFTAR ISIAN PELAKSANAAN ANGGARAN (DIPA) INDUK
TAHUN ANGGARAN 2017
NOMOR : DIPA-018.04-0/2017**



DS:2051-0020-3292-5054

I. INFORMASI KINERJA DAN ANGGARAN PROGRAM

C. RINCIAN KINERJA PROGRAM DAN KEGIATAN :

(dalam ribuan rupiah)


KODE	PROGRAM / OUTCOME / INDIKATOR KINERJA UTAMA / KEGIATAN / INDIKATOR KINERJA KEGIATAN / OUTPUT		VOLUME / SATUAN	ALOKASI DANA
018.04.07	Program Peningkatan Produksi dan Nilai Tambah Hortikultura Terpenuhinya Konsumsi Cabai, Bawang Merah, Jeruk dan Aneka Produk Hortikultura Lainnya Dalam Negeri dan Ekspor 01 Jumlah Produksi Aneka Cabai 02 Jumlah Produksi Bawang Merah 03 Jumlah Produksi Jeruk 04 Jumlah Produksi Buah Lainnya 05 Jumlah Produksi Sayuran Lainnya 06 Jumlah Produksi Tanaman Obat 07 Jumlah Produksi florikultura 08 Jumlah rata-rata kehilangan hasil pascapanen hortikultura			928.413.758
1771	Peningkatan Produksi Sayuran dan Tanaman Obat - Luas Kawasan Bawang Merah - Luas Kawasan sayuran Lainnya - Luas Kawasan Cabai - Luas Kawasan Tanaman Obat - Jumlah Desa Pertanian Organik Berbasis Sayuran/Tanaman Obat - Jumlah Sarana dan Prasarana Budidaya Sayuran dan Tanaman Obat - Jumlah Lahan Usaha GAP Sayuran dan Tanaman Obat yang telah Dilakukan Registrasi - Fasilitas Kelompok Penggerak Pembangun Hortikultura (Sayuran dan Tanaman Obat) di Wilayah Penyangga - Luas Kawasan Aneka Cabai			744.020.248
1771.024	Kawasan Bawang Merah	0 0	7,000.0000 Ha	280.000.000
1771.025	Kawasan Sayuran Lainnya	0 0	200.0000 Ha	8.000.000
1771.051	Kawasan Aneka Cabai	0 0	15,000.0000 Ha	450.000.000
1771.072	Pembinaan Pengembangan Kawasan Sayuran dan Tanaman Obat	0 0	50.0000 Kab/Kota	6.020.248
1772	Pengembangan Sistem Perbenihan Hortikultura - Jumlah produksi benih kentang - Jumlah produksi benih buah lainnya - Jumlah penangkar benih yang mendapatkan fasilitasi - Jumlah produksi benih Bawang merah			38.592.348

KETENTUAN

DIPA Induk ini dituangkan lebih lanjut ke dalam DIPA Petikan dan DIPA Petikan dimaksud berlaku sebagai dokumen pelaksanaan kegiatan Satker.



**DAFTAR ISIAN PELAKSANAAN ANGGARAN (DIPA) INDUK
TAHUN ANGGARAN 2017
NOMOR : DIPA-018.04-0/2017**



DS:2051-0020-3292-5054

I. INFORMASI KINERJA DAN ANGGARAN PROGRAM

C. RINCIAN KINERJA PROGRAM DAN KEGIATAN :

(dalam ribuan rupiah)

KODE	PROGRAM / OUTCOME / INDIKATOR KINERJA UTAMA / KEGIATAN / INDIKATOR KINERJA KEGIATAN / OUTPUT		VOLUME / SATUAN	ALOKASI DANA
1772.024	- Jumlah produksi benih jeruk - Jumlah Varietas Baru Hortikultura - Sertifikasi dan pengawasan peredaran benih hortikultura - Jumlah Fasilitasi Penguatan kelembagaan Produksi Benih Bawang Merah	0 0	3,065,000.0000 Kg	27.211.729
1772.057	Pembinaan Lembaga Perbenihan Hortikultura	0 0	64.0000 lembaga	2.963.500
1772.060	Sertifikasi dan Pengawasan Peredaran Benih Hortikultura	0 0	510.0000 Unit	7.917.119
1772.071	Penangkar Benih Hortikultura	0 0	4.0000 Kelompok	500.000
1773	Pengembangan Sistem Perlindungan Hortikultura			11.661.997
1773.060	- Jumlah Sarana Prasarana Laboratorium dan Klinik PHT - Jumlah Rekomendasi Dampak perubahan Iklim - Jumlah Gerakan Pengendalian OPT Gerakan Pengendalian OPT Hortikultura	0 0	500.0000 kali	11.661.997
1774	Peningkatan Usaha Dukungan Manajemen dan Teknis Lainnya pada Ditjen Hortikultura			102.439.715
1774.950	- Jumlah Dokumen Perencanaan, Hukum, Kehumasan dan Kepegawaian serta keuangan dan Perlengkapan - Laporan pemantauan produksi cabai dan bawang merah - Jumlah Laporan Pelaksanaan Kegiatan Pengembangan Hortikultura Layanan Dukungan Manajemen Eselon I	0 0	341.0000 Layanan	33.331.648
1774.951	Layanan Internal (Overhead)	0 0	12.0000 Layanan	3.429.303
1774.994	Layanan Perkantoran	0 0	12.0000 Bulan	65.678.764
5886	Peningkatan Produksi Buah dan Florikultura			26.625.000
5886.024	- Luas Kawasan Buah lainnya - Luas kawasan Florikultura - Jumlah Sarana dan Prasarana Budidaya Tanaman Buah - Jumlah Lahan Usaha GAP Florikultura yang telah dilakukan registrasi - Jumlah Kebun GAP Buah Yang telah dilakukan registrasi - Luas kawasan jeruk - Jumlah Desa Pertanian Organik Berbasis Tanaman Buah/Florikultura Kawasan Buah Lainnya	0 0	283.0000 Ha	2.369.000

KETENTUAN

DIPA Induk ini dituangkan lebih lanjut ke dalam DIPA Petikan dan DIPA Petikan dimaksud berlaku sebagai dokumen pelaksanaan kegiatan Satker.



**DAFTAR ISIAN PELAKSANAAN ANGGARAN (DIPA) INDUK
TAHUN ANGGARAN 2017
NOMOR : DIPA-018.04-0/2017**



DS:2051-0020-3292-5054

I. INFORMASI KINERJA DAN ANGGARAN PROGRAM

C. RINCIAN KINERJA PROGRAM DAN KEGIATAN :

(dalam ribuan rupiah)

KODE	PROGRAM / OUTCOME / INDIKATOR KINERJA UTAMA / KEGIATAN / INDIKATOR KINERJA KEGIATAN / OUTPUT		VOLUME / SATUAN	ALOKASI DANA
5886.027	Kawasan Jeruk	0 0	1,563.0000 Ha	20.155.000
5886.054	Kawasan Florikultura	0 0	8,836.0000 M2	1.438.500
5886.060	Pembinaan Kawasan Buah dan Florikultura	0 0	100.0000 kab/Kota	2.662.500
5887	Pengolahan dan Pemasaran Hasil Hortikultura			5.074.450
	- Jumlah Bangsal Pascapanen			
	- Jumlah Sarana Prasarana Pengolahan			
	- Fasilitas pemasaran hortikultura			
	- Fasilitas penerapan jaminan mutu hortikultura			
	- Jumlah Cold Storage Hortikultura			
	- Fasilitas Hortipark			
	- Jumlah Sarana Prasarana Pascapanen			
5887.051	Bangsal Pascapanen	0 0	8.0000 Unit	1.565.000
5887.053	Sarana Prasarana Pengolahan	0 0	30.0000 Unit	1.291.250
5887.058	Bimbingan Teknis Peningkatan Nilai Tambah dan Daya Saing Hortikultura	0 0	21.0000 Kali	1.241.560
5887.060	Sarana Prasarana Pasca Panen	0 0	20.0000 Unit	976.640

KETENTUAN

DIPA Induk ini dituangkan lebih lanjut ke dalam DIPA Petikan dan DIPA Petikan dimaksud berlaku sebagai dokumen pelaksanaan kegiatan Satker.

Jakarta, 07 Desember 2016
DIRJEN HORTIKULTURA



DAFTAR ISIAN PELAKSANAAN ANGGARAN (DIPA) INDUK
TAHUN ANGGARAN 2017
NOMOR : DIPA-018.04-0/2017



DS:2051-0020-3292-5054

II. RINCIAN ALOKASI ANGGARAN PER SATKER

A. IDENTITAS UNIT :

1. KEMENTERIAN NEGARA / LEMBAGA : 018 KEMENTERIAN PERTANIAN
2. UNIT ORGANISASI : 018.04 DITJEN HORTIKULTURA
3. PAGU : Rp.928.413.758.000
(SEMBILAN RATUS DUA PULUH DELAPAN MILIAR EMPAT RATUS TIGA BELAS JUTA TUJUH RATUS LIMA PULUH DELAPAN RIBU RUPIAH)

B. RINCIAN ALOKASI ANGGARAN PER SATKER

(dalam ribuan rupiah)

NO	KODE	PROGRAM / PROPINSI / SATKER / SUMBER DANA	KP KD DK TP UB	JENIS BELANJA				PAGU/TARGET PENDAPATAN	TERCATAT
				PEGAWAI	BARANG	MODAL	BANTUAN SOSIAL		
1	2	3	4	5	6	7	8	9=5+6+7+8	10
	018.04.07	Program Peningkatan Produksi dan Nilai Tambah Hortikultura		27.603.433	897.381.022	3.429.303	0	928.413.758	0
	01	DKI JAKARTA		27.603.433	53.572.416	3.429.303	0	84.605.152	0
	019031	DINAS KELAUTAN DAN PERTANIAN PROVINSI DKI JAKARTA	DK	0	286.040	0	0	286.040	0
	A00	RM		0	286.040	0	0	286.040	0
	625875	DIREKTORAT JENDERAL HORTIKULTURA	KP	27.603.433	53.286.376	3.429.303	0	84.319.112	0
	A00	RM		27.603.433	53.286.376	3.429.303	0	84.319.112	0
		Target Pendapatan						221.000	
	02	JAWA BARAT		0	71.395.523	0	0	71.395.523	0
	029027	DINAS PERTANIAN TANAMAN PANGAN PROPINSI JAWA BARAT	DK	0	2.766.523	0	0	2.766.523	0
	A00	RM		0	2.766.523	0	0	2.766.523	0
		Target Pendapatan						251.750	
	029033	DINAS PERTANIAN TANAMAN PANGAN KAB SUKABUMI	TP	0	4.654.500	0	0	4.654.500	0
	A00	RM		0	4.654.500	0	0	4.654.500	0
	029036	DINAS PERTANIAN TANAMAN PANGAN DAN HORTIKULTURA KAB CIANJUR	TP	0	4.905.000	0	0	4.905.000	0
	A00	RM		0	4.905.000	0	0	4.905.000	0
	029047	DINAS PERTANIAN PERKEBUNAN DAN KEHUTANAN KAB BANDUNG	TP	0	6.180.000	0	0	6.180.000	0
	A00	RM		0	6.180.000	0	0	6.180.000	0
	029050	DINAS PERTANIAN TANAMAN PANGAN DAN HORTIKULTURA KAB SUMEDANG	TP	0	5.005.000	0	0	5.005.000	0
	A00	RM		0	5.005.000	0	0	5.005.000	0

KETENTUAN

DIPA Induk ini dituangkan lebih lanjut ke dalam DIPA Petikan dan DIPA Petikan dimaksud berlaku sebagai dokumen pelaksanaan kegiatan Satker.



**DAFTAR ISIAN PELAKSANAAN ANGGARAN (DIPA) INDUK
TAHUN ANGGARAN 2017
NOMOR : DIPA-018.04-0/2017**



DS:2051-0020-3292-5054

II. RINCIAN ALOKASI ANGGARAN PER SATKER

A. IDENTITAS UNIT :

1. KEMENTERIAN NEGARA / LEMBAGA : 018 KEMENTERIAN PERTANIAN
2. UNIT ORGANISASI : 018.04 DITJEN HORTIKULTURA
3. PAGU : Rp.928.413.758.000
(SEMBILAN RATUS DUA PULUH DELAPAN MILIAR EMPAT RATUS TIGA BELAS JUTA TUJUH RATUS LIMA PULUH DELAPAN RIBU RUPIAH)

B. RINCIAN ALOKASI ANGGARAN PER SATKER

(dalam ribuan rupiah)

NO	KODE	PROGRAM / PROPINSI / SATKER / SUMBER DANA	KP KD DK TP UB	JENIS BELANJA				PAGU/TARGET PENDAPATAN	TERCATAT
				PEGAWAI	BARANG	MODAL	BANTUAN SOSIAL		
1	2	3	4	5	6	7	8	9=5+6+7+8	10
	029053	DINAS TANAMAN PANGAN DAN HORTIKULTURA KABUPATEN GARUT	TP	0	12.080.000	0	0	12.080.000	0
	A00	RM		0	12.080.000	0	0	12.080.000	0
	029055	DINAS PERTANIAN TANAMAN PANGAN KABUPATEN TASIKMALAYA	TP	0	4.605.000	0	0	4.605.000	0
	A00	RM		0	4.605.000	0	0	4.605.000	0
	029059	DINAS PERTANIAN TANAMAN PANGAN KAB CIAMIS	TP	0	3.555.000	0	0	3.555.000	0
	A00	RM		0	3.555.000	0	0	3.555.000	0
	029063	DINAS PERTANIAN, PERKEBUNAN, PETERNAKAN DAN KEHUTANAN KAB. CIREBON	TP	0	3.530.000	0	0	3.530.000	0
	A00	RM		0	3.530.000	0	0	3.530.000	0
	029067	DINAS PERTANIAN, PETERNAKAN DAN PERIKANAN KAB KUNINGAN	TP	0	4.655.000	0	0	4.655.000	0
	A00	RM		0	4.655.000	0	0	4.655.000	0
	029073	Dinas Pertanian dan Perikanan Kabupaten Majalengka	TP	0	8.880.000	0	0	8.880.000	0
	A00	RM		0	8.880.000	0	0	8.880.000	0
	029160	DINAS PERTANIAN TANAMAN PANGAN PROPINSI JAWA BARAT	TP	0	10.579.500	0	0	10.579.500	0
	A00	RM		0	10.579.500	0	0	10.579.500	0
	03	JAWA TENGAH		0	96.943.162	0	0	96.943.162	0
	030256	DINAS PERTANIAN KABUPATEN KENDAL	TP	0	3.557.500	0	0	3.557.500	0
	A00	RM		0	3.557.500	0	0	3.557.500	0
	030453	DINAS PERTANIAN, TANAMAN PANGAN DAN HORTIKULTURA KABUPATEN GROBOGAN	TP	0	5.055.000	0	0	5.055.000	0
	A00	RM		0	5.055.000	0	0	5.055.000	0

KETENTUAN

DIPA Induk ini dituangkan lebih lanjut ke dalam DIPA Petikan dan DIPA Petikan dimaksud berlaku sebagai dokumen pelaksanaan kegiatan Satker.



DAFTAR ISIAN PELAKSANAAN ANGGARAN (DIPA) INDUK
TAHUN ANGGARAN 2017
NOMOR : DIPA-018.04-0/2017



II. RINCIAN ALOKASI ANGGARAN PER SATKER

A. IDENTITAS UNIT :

1. KEMENTERIAN NEGARA / LEMBAGA : 018 KEMENTERIAN PERTANIAN
2. UNIT ORGANISASI : 018.04 DITJEN HORTIKULTURA
3. PAGU : Rp.928.413.758.000
(SEMBILAN RATUS DUA PULUH DELAPAN MILIAR EMPAT RATUS TIGA BELAS JUTA TUJUH RATUS LIMA PULUH DELAPAN RIBU RUPIAH)

B. RINCIAN ALOKASI ANGGARAN PER SATKER

(dalam ribuan rupiah)

NO	KODE	PROGRAM / PROPINSI / SATKER / SUMBER DANA	KP KD DK TP UB	JENIS BELANJA				PAGU/TARGET PENDAPATAN	TERCATAT
				PEGAWAI	BARANG	MODAL	BANTUAN SOSIAL		
1	2	3	4	5	6	7	8	9=5+6+7+8	10
	030649	DINAS PERTANIAN TANAMAN PANGAN DAN PETERNAKAN KABUPATEN BATANG	TP	0	3.105.000	0	0	3.105.000	0
	A00	RM		0	3.105.000	0	0	3.105.000	0
	030950	DINAS PERTANIAN, TANAMAN PANGAN DAN PETERNAKAN KAB. PATI	TP	0	7.915.000	0	0	7.915.000	0
	A00	RM		0	7.915.000	0	0	7.915.000	0
	031343	DINAS PERTANIAN DAN KEHUTANAN KABUPATEN REMBANG	TP	0	4.505.000	0	0	4.505.000	0
	A00	RM		0	4.505.000	0	0	4.505.000	0
	032055	DINAS PERTANIAN, PERKEBUNAN DAN KEHUTANAN KABUPATEN TEMANGGUNG	TP	0	10.105.000	0	0	10.105.000	0
	A00	RM		0	10.105.000	0	0	10.105.000	0
	039012	DINAS PERTANIAN TANAMAN PANGAN DAN HORTIKULTURA PROPINSI JAWA TENGAH	DK	0	2.917.662	0	0	2.917.662	0
	A00	RM		0	2.917.662	0	0	2.917.662	0
		Target Pendapatan						402.500	
	039054	DINAS PERTANIAN, TANAMAN PANGAN DAN HORTIKULTURA KAB. BREBES	TP	0	9.605.000	0	0	9.605.000	0
	A00	RM		0	9.605.000	0	0	9.605.000	0
	039069	DINAS PERTANIAN, TANAMAN PANGAN, PERKEBUNAN DAN KEHUTANAN KAB. MAGELANG	TP	0	8.560.000	0	0	8.560.000	0
	A00	RM		0	8.560.000	0	0	8.560.000	0
	039077	DINAS PERTANIAN, PERKEBUNAN DAN KEHUTANAN KABUPATEN BOYOLALI	TP	0	3.105.000	0	0	3.105.000	0
	A00	RM		0	3.105.000	0	0	3.105.000	0
	039079	DINAS PERTANIAN KAB. SRAGEN	TP	0	5.105.000	0	0	5.105.000	0
	A00	RM		0	5.105.000	0	0	5.105.000	0

KETENTUAN

DIPA Induk ini dituangkan lebih lanjut ke dalam DIPA Petikan dan DIPA Petikan dimaksud berlaku sebagai dokumen pelaksanaan kegiatan Satker.



DAFTAR ISIAN PELAKSANAAN ANGGARAN (DIPA) INDUK
TAHUN ANGGARAN 2017
NOMOR : DIPA-018.04-0/2017



DS:2051-0020-3292-5054

II. RINCIAN ALOKASI ANGGARAN PER SATKER

A. IDENTITAS UNIT :

1. KEMENTERIAN NEGARA / LEMBAGA : 018 KEMENTERIAN PERTANIAN
2. UNIT ORGANISASI : 018.04 DITJEN HORTIKULTURA
3. PAGU : Rp.928.413.758.000
(SEMBILAN RATUS DUA PULUH DELAPAN MILIAR EMPAT RATUS TIGA BELAS JUTA TUJUH RATUS LIMA PULUH DELAPAN RIBU RUPIAH)

B. RINCIAN ALOKASI ANGGARAN PER SATKER

(dalam ribuan rupiah)

NO	KODE	PROGRAM / PROPINSI / SATKER / SUMBER DANA	KP KD DK TP UB	JENIS BELANJA				PAGU/TARGET PENDAPATAN	TERCATAT
				PEGAWAI	BARANG	MODAL	BANTUAN SOSIAL		
1	2	3	4	5	6	7	8	9=5+6+7+8	10
	039082	DINAS PERTANIAN TANAMAN PANGAN, PERKEBUNAN DAN KEHUTANAN KAB. KARANGANYAR	TP	0	5.345.000	0	0	5.345.000	0
	A00	RM		0	5.345.000	0	0	5.345.000	0
	039152	DINAS PERTANIAN TANAMAN PANGAN DAN HORTIKULTURA PROPINSI JAWA TENGAH	TP	0	17.448.000	0	0	17.448.000	0
	A00	RM		0	17.448.000	0	0	17.448.000	0
	039444	DINAS PERTANIAN KABUPATEN DEMAK	TP	0	3.605.000	0	0	3.605.000	0
	A00	RM		0	3.605.000	0	0	3.605.000	0
	039549	DINAS PERTANIAN, PERIKANAN DAN PETERNAKAN KABUPATEN BANJARNEGARA	TP	0	3.905.000	0	0	3.905.000	0
	A00	RM		0	3.905.000	0	0	3.905.000	0
	039670	DINAS PERTANIAN PERKEBUNAN DAN KEHUTANAN KABUPATEN PURBALINGGA	TP	0	3.105.000	0	0	3.105.000	0
	A00	RM		0	3.105.000	0	0	3.105.000	0
	04	DI YOGYAKARTA		0	17.108.891	0	0	17.108.891	0
	049025	DINAS PERTANIAN PROVINSI D.I. YOGYAKARTA	DK	0	1.038.891	0	0	1.038.891	0
	A00	RM		0	1.038.891	0	0	1.038.891	0
		Target Pendapatan						20.000	
	049038	DINAS PERTANIAN DAN KEHUTANAN KABUPATEN BANTUL	TP	0	5.955.000	0	0	5.955.000	0
	A00	RM		0	5.955.000	0	0	5.955.000	0
	049040	DINAS PERTANIAN, PERIKANAN DAN KEHUTANAN KABUPATEN SLEMAN	TP	0	3.105.000	0	0	3.105.000	0
	A00	RM		0	3.105.000	0	0	3.105.000	0
	049046	DINAS PERTANIAN DAN KEHUTANAN KABUPATEN KULONPROGO	TP	0	3.105.000	0	0	3.105.000	0

KETENTUAN

DIPA Induk ini dituangkan lebih lanjut ke dalam DIPA Petikan dan DIPA Petikan dimaksud berlaku sebagai dokumen pelaksanaan kegiatan Satker.



DAFTAR ISIAN PELAKSANAAN ANGGARAN (DIPA) INDUK
TAHUN ANGGARAN 2017
NOMOR : DIPA-018.04-0/2017



II. RINCIAN ALOKASI ANGGARAN PER SATKER

A. IDENTITAS UNIT :

1. KEMENTERIAN NEGARA / LEMBAGA : 018 KEMENTERIAN PERTANIAN
2. UNIT ORGANISASI : 018.04 DITJEN HORTIKULTURA
3. PAGU : Rp.928.413.758.000
(SEMBILAN RATUS DUA PULUH DELAPAN MILIAR EMPAT RATUS TIGA BELAS JUTA TUJUH RATUS LIMA PULUH DELAPAN RIBU RUPIAH)

B. RINCIAN ALOKASI ANGGARAN PER SATKER

(dalam ribuan rupiah)

NO	KODE	PROGRAM / PROPINSI / SATKER / SUMBER DANA	KP KD DK TP UB	JENIS BELANJA				PAGU/TARGET PENDAPATAN	TERCATAT
				PEGAWAI	BARANG	MODAL	BANTUAN SOSIAL		
1	2	3	4	51	52	53	57	9=5+6+7+8	10
				5	6	7	8		
	A00	RM		0	3.105.000	0	0	3.105.000	0
	049162	DINAS TANAMAN PANGAN DAN HORTIKULTURA KAB. GUNUNG KIDUL	TP	0	3.905.000	0	0	3.905.000	0
	A00	RM		0	3.905.000	0	0	3.905.000	0
	05	JAWA TIMUR		0	102.998.148	0	0	102.998.148	0
	055932	DINAS PERTANIAN KABUPATEN BOJONEGORO	TP	0	4.105.000	0	0	4.105.000	0
	A00	RM		0	4.105.000	0	0	4.105.000	0
	059000	DINAS PERTANIAN PROPINSI JAWA TIMUR	DK	0	2.609.648	0	0	2.609.648	0
	A00	RM		0	2.609.648	0	0	2.609.648	0
		Target Pendapatan						90.000	
	059046	DINAS PERTANIAN TANAMAN PANGAN KABUPATEN SUMENEP	TP	0	5.555.000	0	0	5.555.000	0
	A00	RM		0	5.555.000	0	0	5.555.000	0
	059051	DINAS PERTANIAN TANAMAN PANGAN KABUPATEN BONDOWOSO	TP	0	4.855.000	0	0	4.855.000	0
	A00	RM		0	4.855.000	0	0	4.855.000	0
	059056	DINAS KEHUTANAN, PERTANIAN DAN URUSAN KETAHANAN PANGAN KAB. BANYUWANGI	TP	0	6.785.000	0	0	6.785.000	0
	A00	RM		0	6.785.000	0	0	6.785.000	0
	059059	DINAS PERTANIAN DAN PERKEBUNAN KAB MALANG	TP	0	12.630.500	0	0	12.630.500	0
	A00	RM		0	12.630.500	0	0	12.630.500	0
	059063	DINAS PERTANIAN TANAMAN PANGAN KABUPATEN PASURUAN	TP	0	3.105.000	0	0	3.105.000	0
	A00	RM		0	3.105.000	0	0	3.105.000	0

KETENTUAN

DIPA Induk ini dituangkan lebih lanjut ke dalam DIPA Petikan dan DIPA Petikan dimaksud berlaku sebagai dokumen pelaksanaan kegiatan Satker.



**DAFTAR ISIAN PELAKSANAAN ANGGARAN (DIPA) INDUK
TAHUN ANGGARAN 2017
NOMOR : DIPA-018.04-0/2017**



DS:2051-0020-3292-5054

II. RINCIAN ALOKASI ANGGARAN PER SATKER

A. IDENTITAS UNIT :

1. KEMENTERIAN NEGARA / LEMBAGA : 018 KEMENTERIAN PERTANIAN
2. UNIT ORGANISASI : 018.04 DITJEN HORTIKULTURA
3. PAGU : Rp.928.413.758.000
(SEMBILAN RATUS DUA PULUH DELAPAN MILIAR EMPAT RATUS TIGA BELAS JUTA TUJUH RATUS LIMA PULUH DELAPAN RIBU RUPIAH)

B. RINCIAN ALOKASI ANGGARAN PER SATKER

(dalam ribuan rupiah)

NO	KODE	PROGRAM / PROPINSI / SATKER / SUMBER DANA	KP KD DK TP UB	JENIS BELANJA				PAGU/TARGET PENDAPATAN	TERCATAT
				PEGAWAI	BARANG	MODAL	BANTUAN SOSIAL		
1	2	3	4	5	6	7	8	9=5+6+7+8	10
	059066	DINAS PERTANIAN KABUPATEN PROBOLINGGO	TP	0	11.655.000	0	0	11.655.000	0
	A00	RM		0	11.655.000	0	0	11.655.000	0
	059068	DINAS PERTANIAN KABUPATEN LUMAJANG	TP	0	3.105.000	0	0	3.105.000	0
	A00	RM		0	3.105.000	0	0	3.105.000	0
	059072	DINAS PERTANIAN KABUPATEN KEDIRI	TP	0	3.855.000	0	0	3.855.000	0
	A00	RM		0	3.855.000	0	0	3.855.000	0
	059087	DINAS PERTANIAN KABUPATEN MAGETAN	TP	0	3.305.000	0	0	3.305.000	0
	A00	RM		0	3.305.000	0	0	3.305.000	0
	059128	DINAS PERTANIAN TANAMAN PANGAN KABUPATEN JEMBER	TP	0	2.855.000	0	0	2.855.000	0
	A00	RM		0	2.855.000	0	0	2.855.000	0
	059139	DINAS PERTANIAN DAERAH KABUPATEN NGANJUK	TP	0	24.142.000	0	0	24.142.000	0
	A00	RM		0	24.142.000	0	0	24.142.000	0
	059179	DINAS PERTANIAN PROPINSI JAWA TIMUR	TP	0	3.621.000	0	0	3.621.000	0
	A00	RM		0	3.621.000	0	0	3.621.000	0
	059453	DINAS PERTANIAN, PERKEBUNAN DAN KEHUTANAN KABUPATEN GRESIK	TP	0	4.605.000	0	0	4.605.000	0
	A00	RM		0	4.605.000	0	0	4.605.000	0
	059514	DINAS PERTANIAN KABUPATEN SITUBONDO	TP	0	3.105.000	0	0	3.105.000	0
	A00	RM		0	3.105.000	0	0	3.105.000	0
	059931	DINAS TANAMAN PANGAN DAN PETERNAKAN KABUPATEN PACITAN	TP	0	3.105.000	0	0	3.105.000	0

KETENTUAN

DIPA Induk ini dituangkan lebih lanjut ke dalam DIPA Petikan dan DIPA Petikan dimaksud berlaku sebagai dokumen pelaksanaan kegiatan Satker.



**DAFTAR ISIAN PELAKSANAAN ANGGARAN (DIPA) INDUK
TAHUN ANGGARAN 2017
NOMOR : DIPA-018.04-0/2017**



II. RINCIAN ALOKASI ANGGARAN PER SATKER

A. IDENTITAS UNIT :

1. KEMENTERIAN NEGARA / LEMBAGA : 018 KEMENTERIAN PERTANIAN
2. UNIT ORGANISASI : 018.04 DITJEN HORTIKULTURA
3. PAGU : Rp.928.413.758.000
(SEMBILAN RATUS DUA PULUH DELAPAN MILIAR EMPAT RATUS TIGA BELAS JUTA TUJUH RATUS LIMA PULUH DELAPAN RIBU RUPIAH)

B. RINCIAN ALOKASI ANGGARAN PER SATKER

(dalam ribuan rupiah)

NO	KODE	PROGRAM / PROPINSI / SATKER / SUMBER DANA	KP KD DK TP UB	JENIS BELANJA				PAGU/TARGET PENDAPATAN	TERCATAT
				PEGAWAI	BARANG	MODAL	BANTUAN SOSIAL		
1	2	3	4	5	6	7	8	9=5+6+7+8	10
	A00	RM		0	3.105.000	0	0	3.105.000	0
	06	ACEH		0	11.471.541	0	0	11.471.541	0
	069077	DINAS PERTANIAN TANAMAN PANGAN DAN HORTIKULTURA PROP. ACEH	DK	0	1.130.541	0	0	1.130.541	0
	A00	RM		0	1.130.541	0	0	1.130.541	0
	069133	DINAS PERTANIAN TANAMAN PANGAN DAN HORTIKULTURA PROP. ACEH	TP	0	10.341.000	0	0	10.341.000	0
	A00	RM		0	10.341.000	0	0	10.341.000	0
	07	SUMATERA UTARA		0	20.083.510	0	0	20.083.510	0
	079025	DINAS PERTANIAN PROVINSI SUMATERA UTARA	DK	0	1.524.010	0	0	1.524.010	0
	A00	RM		0	1.524.010	0	0	1.524.010	0
		Target Pendapatan						165.000	
	079125	DINAS PERTANIAN PROVINSI SUMATERA UTARA	TP	0	12.631.500	0	0	12.631.500	0
	A00	RM		0	12.631.500	0	0	12.631.500	0
	079348	DINAS PERTANIAN DAN PERKEBUNAN KABUPATEN KARO	TP	0	5.928.000	0	0	5.928.000	0
	A00	RM		0	5.928.000	0	0	5.928.000	0
	08	SUMATERA BARAT		0	24.182.287	0	0	24.182.287	0
	089009	DINAS PERTANIAN TANAMAN PANGAN PROVINSI SUMATERA BARAT	DK	0	1.226.287	0	0	1.226.287	0
	A00	RM		0	1.226.287	0	0	1.226.287	0
		Target Pendapatan						255.000	
	089043	Dinas Pertanian Tanaman Pangan Hortikultura dan Peternakan Kabupaten Agam	TP	0	3.930.000	0	0	3.930.000	0

KETENTUAN

DIPA Induk ini dituangkan lebih lanjut ke dalam DIPA Petikan dan DIPA Petikan dimaksud berlaku sebagai dokumen pelaksanaan kegiatan Satker.



**DAFTAR ISI AN PELAKSANAAN ANGGARAN (DIPA) INDUK
TAHUN ANGGARAN 2017
NOMOR : DIPA-018.04-0/2017**



II. RINCIAN ALOKASI ANGGARAN PER SATKER

A. IDENTITAS UNIT :

1. KEMENTERIAN NEGARA / LEMBAGA : 018 KEMENTERIAN PERTANIAN
2. UNIT ORGANISASI : 018.04 DITJEN HORTIKULTURA
3. PAGU : Rp.928.413.758.000
(SEMBILAN RATUS DUA PULUH DELAPAN MILIAR EMPAT RATUS TIGA BELAS JUTA TUJUH RATUS LIMA PULUH DELAPAN RIBU RUPIAH)

B. RINCIAN ALOKASI ANGGARAN PER SATKER

(dalam ribuan rupiah)

NO	KODE	PROGRAM / PROPINSI / SATKER / SUMBER DANA	KP KD DK TP UB	JENIS BELANJA				PAGU/TARGET PENDAPATAN	TERCATAT
				PEGAWAI	BARANG	MODAL	BANTUAN SOSIAL		
1	2	3	4	5	6	7	8	9=5+6+7+8	10
	A00	RM		0	3.930.000	0	0	3.930.000	0
	089057	DINAS PERTANIAN TANAMAN PANGAN DAN PERKEBUNAN KABUPATEN PESISIR SELATAN	TP	0	4.105.000	0	0	4.105.000	0
	A00	RM		0	4.105.000	0	0	4.105.000	0
	089131	DINAS PERTANIAN TANAMAN PANGAN PROVINSI SUMATERA BARAT	TP	0	9.766.000	0	0	9.766.000	0
	A00	RM		0	9.766.000	0	0	9.766.000	0
	089295	Dinas Pertanian Kabupaten Solok	TP	0	5.155.000	0	0	5.155.000	0
	A00	RM		0	5.155.000	0	0	5.155.000	0
	09	RIAU		0	7.273.739	0	0	7.273.739	0
	099033	DINAS PERTANIAN DAN PETERNAKAN PROVINSI RIAU	DK	0	661.739	0	0	661.739	0
	A00	RM		0	661.739	0	0	661.739	0
	099315	DINAS PERTANIAN DAN PETERNAKAN PROVINSI RIAU	TP	0	6.612.000	0	0	6.612.000	0
	A00	RM		0	6.612.000	0	0	6.612.000	0
	10	JAMBI		0	22.087.392	0	0	22.087.392	0
	100637	DINAS PERTANIAN TANAMAN PANGAN, PETERNAKAN DAN PERIKANAN KABUPATEN	TP	0	3.505.000	0	0	3.505.000	0
	A00	RM		0	3.505.000	0	0	3.505.000	0
	100915	DINAS PERTANIAN TANAMAN PANGAN DAN HORTIKULTURA KABUPATEN MUARO JAMBI	TP	0	3.555.000	0	0	3.555.000	0
	A00	RM		0	3.555.000	0	0	3.555.000	0
	109005	DINAS PERTANIAN TANAMAN PANGAN PROPINSI JAMBI	DK	0	1.006.392	0	0	1.006.392	0
	A00	RM		0	1.006.392	0	0	1.006.392	0

KETENTUAN

DIPA Induk ini dituangkan lebih lanjut ke dalam DIPA Petikan dan DIPA Petikan dimaksud berlaku sebagai dokumen pelaksanaan kegiatan Satker.



**DAFTAR ISIAN PELAKSANAAN ANGGARAN (DIPA) INDUK
TAHUN ANGGARAN 2017
NOMOR : DIPA-018.04-0/2017**



DS:2051-0020-3292-5054

II. RINCIAN ALOKASI ANGGARAN PER SATKER

A. IDENTITAS UNIT :

1. KEMENTERIAN NEGARA / LEMBAGA : 018 KEMENTERIAN PERTANIAN
2. UNIT ORGANISASI : 018.04 DITJEN HORTIKULTURA
3. PAGU : Rp.928.413.758.000
(SEMBILAN RATUS DUA PULUH DELAPAN MILIAR EMPAT RATUS TIGA BELAS JUTA TUJUH RATUS LIMA PULUH DELAPAN RIBU RUPIAH)

B. RINCIAN ALOKASI ANGGARAN PER SATKER

(dalam ribuan rupiah)

NO	KODE	PROGRAM / PROPINSI / SATKER / SUMBER DANA	KP KD DK TP UB	JENIS BELANJA				PAGU/TARGET PENDAPATAN	TERCATAT
				PEGAWAI	BARANG	MODAL	BANTUAN SOSIAL		
1	2	3	4	5	6	7	8	9=5+6+7+8	10
		Target Pendapatan						22.500	
	109049	DINAS PERTANIAN DAN TANAMAN PANGAN KABUPATEN KERINCI	TP	0	3.105.000	0	0	3.105.000	0
	A00	RM		0	3.105.000	0	0	3.105.000	0
	109905	DINAS PERTANIAN TANAMAN PANGAN PROPINSI JAMBI	TP	0	10.916.000	0	0	10.916.000	0
	A00	RM		0	10.916.000	0	0	10.916.000	0
	11	SUMATERA SELATAN		0	15.892.070	0	0	15.892.070	0
	119000	DINAS PERTANIAN TANAMAN PANGAN DAN HORTIKULTURA PROPINSI SUMATERA SELATAN	DK	0	1.052.070	0	0	1.052.070	0
	A00	RM		0	1.052.070	0	0	1.052.070	0
	119047	DINAS PERTANIAN TANAMAN PANGAN DAN HORTIKULTURA KABUPATEN OGAN KOMERING	TP	0	3.930.000	0	0	3.930.000	0
	A00	RM		0	3.930.000	0	0	3.930.000	0
	119130	DINAS PERTANIAN TANAMAN PANGAN DAN HORTIKULTURA PROPINSI SUMATERA SELATAN	TP	0	10.910.000	0	0	10.910.000	0
	A00	RM		0	10.910.000	0	0	10.910.000	0
	12	LAMPUNG		0	32.461.832	0	0	32.461.832	0
	129000	DINAS PERTANIAN TANAMAN PANGAN DAN HORTIKULTURA PROV. LAMPUNG	DK	0	1.160.332	0	0	1.160.332	0
	A00	RM		0	1.160.332	0	0	1.160.332	0
		Target Pendapatan						55.050	
	129039	DINAS PERTANIAN TANAMAN PANGAN DAN HORTIKULTURA KABUPATEN LAMPUNG SELATAN	TP	0	6.480.000	0	0	6.480.000	0
	A00	RM		0	6.480.000	0	0	6.480.000	0
	129041	DINAS PERTANIAN TANAMAN PANGAN DAN HORTIKULTURA KABUPATEN LAMPUNG TENGAH	TP	0	3.105.000	0	0	3.105.000	0

KETENTUAN

DIPA Induk ini dituangkan lebih lanjut ke dalam DIPA Petikan dan DIPA Petikan dimaksud berlaku sebagai dokumen pelaksanaan kegiatan Satker.



DAFTAR ISI AN PELAKSANAAN ANGGARAN (DIPA) INDUK
TAHUN ANGGARAN 2017
NOMOR : DIPA-018.04-0/2017



II. RINCIAN ALOKASI ANGGARAN PER SATKER

A. IDENTITAS UNIT :

1. KEMENTERIAN NEGARA / LEMBAGA : 018 KEMENTERIAN PERTANIAN
2. UNIT ORGANISASI : 018.04 DITJEN HORTIKULTURA
3. PAGU : Rp.928.413.758.000
(SEMBILAN RATUS DUA PULUH DELAPAN MILIAR EMPAT RATUS TIGA BELAS JUTA TUJUH RATUS LIMA PULUH DELAPAN RIBU RUPIAH)

B. RINCIAN ALOKASI ANGGARAN PER SATKER

(dalam ribuan rupiah)

NO	KODE	PROGRAM / PROPINSI / SATKER / SUMBER DANA	KP KD DK TP UB	JENIS BELANJA				PAGU/TARGET PENDAPATAN	TERCATAT
				PEGAWAI	BARANG	MODAL	BANTUAN SOSIAL		
1	2	3	4	5	6	7	8	9=5+6+7+8	10
	A00	RM		0	3.105.000	0	0	3.105.000	0
	129051	DINAS TANAMAN PANGAN DAN HORTIKULTURA KAB. TANGGAMUS	TP	0	5.305.000	0	0	5.305.000	0
	A00	RM		0	5.305.000	0	0	5.305.000	0
	129113	DINAS PERTANIAN TANAMAN PANGAN DAN HORTIKULTURA PROV. LAMPUNG	TP	0	16.411.500	0	0	16.411.500	0
	A00	RM		0	16.411.500	0	0	16.411.500	0
	13	KALIMANTAN BARAT		0	26.919.195	0	0	26.919.195	0
	130157	DINAS PERTANIAN DAN PETERNAKAN KAB. SAMBAS	TP	0	7.855.000	0	0	7.855.000	0
	A00	RM		0	7.855.000	0	0	7.855.000	0
	139030	DINAS PERTANIAN TANAMAN PANGAN DAN HORTIKULTURA PROVINSI KALIMANTAN BARAT	DK	0	840.195	0	0	840.195	0
	A00	RM		0	840.195	0	0	840.195	0
	139126	DINAS PERTANIAN TANAMAN PANGAN DAN HORTIKULTURA PROVINSI KALIMANTAN BARAT	TP	0	18.224.000	0	0	18.224.000	0
	A00	RM		0	18.224.000	0	0	18.224.000	0
	14	KALIMANTAN TENGAH		0	30.084.544	0	0	30.084.544	0
	149000	DINAS PERTANIAN DAN PETERNAKAN PROVINSI KALIMANTAN TENGAH	DK	0	841.544	0	0	841.544	0
	A00	RM		0	841.544	0	0	841.544	0
	149115	DINAS PERTANIAN DAN PETERNAKAN PROVINSI KALIMANTAN TENGAH	TP	0	29.243.000	0	0	29.243.000	0
	A00	RM		0	29.243.000	0	0	29.243.000	0
	15	KALIMANTAN SELATAN		0	31.871.967	0	0	31.871.967	0
	159000	DINAS PERTANIAN TANAMAN PANGAN & HORTIKULTURA PROPINSI KALIMANTAN SELATAN	DK	0	1.070.967	0	0	1.070.967	0

KETENTUAN

DIPA Induk ini dituangkan lebih lanjut ke dalam DIPA Petikan dan DIPA Petikan dimaksud berlaku sebagai dokumen pelaksanaan kegiatan Satker.



**DAFTAR ISIAN PELAKSANAAN ANGGARAN (DIPA) INDUK
TAHUN ANGGARAN 2017
NOMOR : DIPA-018.04-0/2017**



II. RINCIAN ALOKASI ANGGARAN PER SATKER

A. IDENTITAS UNIT :

1. KEMENTERIAN NEGARA / LEMBAGA : 018 KEMENTERIAN PERTANIAN
2. UNIT ORGANISASI : 018.04 DITJEN HORTIKULTURA
3. PAGU : Rp.928.413.758.000
(SEMBILAN RATUS DUA PULUH DELAPAN MILIAR EMPAT RATUS TIGA BELAS JUTA TUJUH RATUS LIMA PULUH DELAPAN RIBU RUPIAH)

B. RINCIAN ALOKASI ANGGARAN PER SATKER

(dalam ribuan rupiah)

NO	KODE	PROGRAM / PROPINSI / SATKER / SUMBER DANA	KP KD DK TP UB	JENIS BELANJA				PAGU/TARGET PENDAPATAN	TERCATAT
				PEGAWAI 51	BARANG 52	MODAL 53	BANTUAN SOSIAL 57		
1	2	3	4	5	6	7	8	9=5+6+7+8	10
	A00	RM		0	1.070.967	0	0	1.070.967	0
		Target Pendapatan						16.550	
	159046	DINAS PERTANIAN TANAMAN PANGAN DAN HORTIKULTURA KABUPATEN TAPIN	TP	0	13.305.000	0	0	13.305.000	0
	A00	RM		0	13.305.000	0	0	13.305.000	0
	159108	DINAS PERTANIAN TANAMAN PANGAN & HORTIKULTURA PROPINSI KALIMANTAN SELATAN	TP	0	13.541.000	0	0	13.541.000	0
	A00	RM		0	13.541.000	0	0	13.541.000	0
	419019	DINAS PERTANIAN TANAMAN PANGAN DAN HORTIKULTURA KABUPATEN HULU SUNGAI	TP	0	3.955.000	0	0	3.955.000	0
	A00	RM		0	3.955.000	0	0	3.955.000	0
	16	KALIMANTAN TIMUR		0	12.440.259	0	0	12.440.259	0
	169025	DINAS PERTANIAN TANAMAN PANGAN PROP. KALIMANTAN TIMUR	DK	0	774.259	0	0	774.259	0
	A00	RM		0	774.259	0	0	774.259	0
		Target Pendapatan						120.000	
	169113	DINAS PERTANIAN TANAMAN PANGAN PROP. KALIMANTAN TIMUR	TP	0	11.666.000	0	0	11.666.000	0
	A00	RM		0	11.666.000	0	0	11.666.000	0
	17	SULAWESI UTARA		0	15.087.013	0	0	15.087.013	0
	179021	DINAS PERTANIAN DAN PETERNAKAN PROVINSI SULAWESI UTARA	DK	0	969.013	0	0	969.013	0
	A00	RM		0	969.013	0	0	969.013	0
	179104	DINAS PERTANIAN DAN PETERNAKAN PROVINSI SULAWESI UTARA	TP	0	5.058.000	0	0	5.058.000	0
	A00	RM		0	5.058.000	0	0	5.058.000	0

KETENTUAN

DIPA Induk ini dituangkan lebih lanjut ke dalam DIPA Petikan dan DIPA Petikan dimaksud berlaku sebagai dokumen pelaksanaan kegiatan Satker.



**DAFTAR ISI AN PELAKSANAAN ANGGARAN (DIPA) INDUK
TAHUN ANGGARAN 2017
NOMOR : DIPA-018.04-0/2017**



II. RINCIAN ALOKASI ANGGARAN PER SATKER

A. IDENTITAS UNIT :

1. KEMENTERIAN NEGARA / LEMBAGA : 018 KEMENTERIAN PERTANIAN
2. UNIT ORGANISASI : 018.04 DITJEN HORTIKULTURA
3. PAGU : Rp.928.413.758.000
(SEMBILAN RATUS DUA PULUH DELAPAN MILIAR EMPAT RATUS TIGA BELAS JUTA TUJUH RATUS LIMA PULUH DELAPAN RIBU RUPIAH)

B. RINCIAN ALOKASI ANGGARAN PER SATKER

(dalam ribuan rupiah)

NO	KODE	PROGRAM / PROPINSI / SATKER / SUMBER DANA	KP KD DK TP UB	JENIS BELANJA				PAGU/TARGET PENDAPATAN	TERCATAT
				PEGAWAI	BARANG	MODAL	BANTUAN SOSIAL		
1	2	3	4	5	6	7	8	9=5+6+7+8	10
	179221	DINAS PERTANIAN, PETERNAKAN DAN PERKEBUNAN KABUPATEN MINAHASA	TP	0	5.755.000	0	0	5.755.000	0
	A00	RM		0	5.755.000	0	0	5.755.000	0
	179259	DINAS PERTANIAN DAN PETERNAKAN KABUPATEN MINAHASA SELATAN	TP	0	3.305.000	0	0	3.305.000	0
	A00	RM		0	3.305.000	0	0	3.305.000	0
	18	SULAWESI TENGAH		0	10.623.536	0	0	10.623.536	0
	189016	DINAS PERTANIAN DAERAH PROVINSI SULAWESI TENGAH	DK	0	1.009.536	0	0	1.009.536	0
	A00	RM		0	1.009.536	0	0	1.009.536	0
		Target Pendapatan						38.000	
	189224	DINAS PERTANIAN, PETERNAKAN DAN KESEHATAN HEWAN KABUPATEN DONGGALA	TP	0	3.705.000	0	0	3.705.000	0
	A00	RM		0	3.705.000	0	0	3.705.000	0
	189264	DINAS PERTANIAN, KEHUTANAN DAN KELAUTAN KOTA PALU	TP	0	3.405.000	0	0	3.405.000	0
	A00	RM		0	3.405.000	0	0	3.405.000	0
	189916	DINAS PERTANIAN DAERAH PROVINSI SULAWESI TENGAH	TP	0	2.504.000	0	0	2.504.000	0
	A00	RM		0	2.504.000	0	0	2.504.000	0
	19	SULAWESI SELATAN		0	64.007.715	0	0	64.007.715	0
	190140	DINAS PERTANIAN DAN PETERNAKAN KABUPATEN PINRANG	TP	0	5.805.000	0	0	5.805.000	0
	A00	RM		0	5.805.000	0	0	5.805.000	0
	190340	DINAS TANAMAN PANGAN, HORTIKULTURA DAN PETERNAKAN KAB. WAJO	TP	0	3.105.000	0	0	3.105.000	0
	A00	RM		0	3.105.000	0	0	3.105.000	0

KETENTUAN

DIPA Induk ini dituangkan lebih lanjut ke dalam DIPA Petikan dan DIPA Petikan dimaksud berlaku sebagai dokumen pelaksanaan kegiatan Satker.



DAFTAR ISIAN PELAKSANAAN ANGGARAN (DIPA) INDUK
TAHUN ANGGARAN 2017
NOMOR : DIPA-018.04-0/2017



II. RINCIAN ALOKASI ANGGARAN PER SATKER

A. IDENTITAS UNIT :

1. KEMENTERIAN NEGARA / LEMBAGA : 018 KEMENTERIAN PERTANIAN
2. UNIT ORGANISASI : 018.04 DITJEN HORTIKULTURA
3. PAGU : Rp.928.413.758.000
(SEMBILAN RATUS DUA PULUH DELAPAN MILIAR EMPAT RATUS TIGA BELAS JUTA TUJUH RATUS LIMA PULUH DELAPAN RIBU RUPIAH)

B. RINCIAN ALOKASI ANGGARAN PER SATKER

(dalam ribuan rupiah)

NO	KODE	PROGRAM / PROPINSI / SATKER / SUMBER DANA	KP KD DK TP UB	JENIS BELANJA				PAGU/TARGET PENDAPATAN	TERCATAT
				PEGAWAI	BARANG	MODAL	BANTUAN SOSIAL		
1	2	3	4	5	6	7	8	9=5+6+7+8	10
	191336	DINAS PERTANIAN KABUPATEN JENEPONTO	TP	0	5.882.500	0	0	5.882.500	0
	A00	RM		0	5.882.500	0	0	5.882.500	0
	192135	DINAS PERTANIAN DAN PERKEBUNAN KABUPATEN ENREKANG	TP	0	11.812.500	0	0	11.812.500	0
	A00	RM		0	11.812.500	0	0	11.812.500	0
	199026	DINAS PERTANIAN TANAMAN PANGAN DAN HORTIKULTURA PROVINSI SULAWESI SELATAN	DK	0	1.580.715	0	0	1.580.715	0
	A00	RM		0	1.580.715	0	0	1.580.715	0
		Target Pendapatan						37.000	
	199043	DINAS PERTANIAN KABUPATEN GOWA	TP	0	5.041.000	0	0	5.041.000	0
	A00	RM		0	5.041.000	0	0	5.041.000	0
	199092	DINAS PERTANIAN DAN PETERNAKAN KAB. BANTAENG	TP	0	3.855.000	0	0	3.855.000	0
	A00	RM		0	3.855.000	0	0	3.855.000	0
	199126	DINAS PERTANIAN TANAMAN PANGAN DAN HORTIKULTURA PROVINSI SULAWESI SELATAN	TP	0	4.531.000	0	0	4.531.000	0
	A00	RM		0	4.531.000	0	0	4.531.000	0
	419020	DINAS PERTANIAN TANAMAN PANGAN DAN HORTIKULTURA KABUPATEN BONE	TP	0	5.930.000	0	0	5.930.000	0
	A00	RM		0	5.930.000	0	0	5.930.000	0
	419021	DINAS PERTANIAN KABUPATEN MAROS	TP	0	8.205.000	0	0	8.205.000	0
	A00	RM		0	8.205.000	0	0	8.205.000	0
	419022	DINAS PERTANIAN TANAMAN PANGAN DAN HORTIKULTURA KABUPATEN SINJAI	TP	0	4.605.000	0	0	4.605.000	0
	A00	RM		0	4.605.000	0	0	4.605.000	0

KETENTUAN

DIPA Induk ini dituangkan lebih lanjut ke dalam DIPA Petikan dan DIPA Petikan dimaksud berlaku sebagai dokumen pelaksanaan kegiatan Satker.



**DAFTAR ISIAN PELAKSANAAN ANGGARAN (DIPA) INDUK
TAHUN ANGGARAN 2017
NOMOR : DIPA-018.04-0/2017**



II. RINCIAN ALOKASI ANGGARAN PER SATKER

A. IDENTITAS UNIT :

1. KEMENTERIAN NEGARA / LEMBAGA : 018 KEMENTERIAN PERTANIAN
2. UNIT ORGANISASI : 018.04 DITJEN HORTIKULTURA
3. PAGU : Rp.928.413.758.000
(SEMBILAN RATUS DUA PULUH DELAPAN MILIAR EMPAT RATUS TIGA BELAS JUTA TUJUH RATUS LIMA PULUH DELAPAN RIBU RUPIAH)

B. RINCIAN ALOKASI ANGGARAN PER SATKER

(dalam ribuan rupiah)

NO	KODE	PROGRAM / PROPINSI / SATKER / SUMBER DANA	KP KD DK TP UB	JENIS BELANJA				PAGU/TARGET PENDAPATAN	TERCATAT
				PEGAWAI	BARANG	MODAL	BANTUAN SOSIAL		
1	2	3	4	5	6	7	8	9=5+6+7+8	10
	419023	DINAS PERTANIAN DAN KEHUTANAN KABUPATEN TAKALAR	TP	0	3.655.000	0	0	3.655.000	0
	A00	RM		0	3.655.000	0	0	3.655.000	0
	20	SULAWESI TENGGARA		0	10.006.136	0	0	10.006.136	0
	209065	DINAS PERKEBUNAN & HORTIKULTURA PROP. SULAWESI TENGGARA	DK	0	1.019.136	0	0	1.019.136	0
	A00	RM		0	1.019.136	0	0	1.019.136	0
	209108	DINAS PERKEBUNAN & HORTIKULTURA PROP. SULAWESI TENGGARA	TP	0	8.987.000	0	0	8.987.000	0
	A00	RM		0	8.987.000	0	0	8.987.000	0
	21	MALUKU		0	17.757.534	0	0	17.757.534	0
	210168	DINAS PERTANIAN DAN PETERNAKAN KAB. MALUKU TENGAH	TP	0	3.315.000	0	0	3.315.000	0
	A00	RM		0	3.315.000	0	0	3.315.000	0
	210637	DINAS PERTANIAN DAN PETERNAKAN KABUPATEN SERAM BAGIAN BARAT	TP	0	6.315.000	0	0	6.315.000	0
	A00	RM		0	6.315.000	0	0	6.315.000	0
	219000	DINAS PERTANIAN PROVINSI MALUKU	DK	0	829.534	0	0	829.534	0
	A00	RM		0	829.534	0	0	829.534	0
	219091	DINAS PERTANIAN PROVINSI MALUKU	TP	0	7.298.000	0	0	7.298.000	0
	A00	RM		0	7.298.000	0	0	7.298.000	0
	22	BALI		0	14.687.636	0	0	14.687.636	0
	229027	DINAS PERTANIAN TANAMAN PANGAN PROVINSI BALI	DK	0	746.136	0	0	746.136	0
	A00	RM		0	746.136	0	0	746.136	0

KETENTUAN

DIPA Induk ini dituangkan lebih lanjut ke dalam DIPA Petikan dan DIPA Petikan dimaksud berlaku sebagai dokumen pelaksanaan kegiatan Satker.



**DAFTAR ISIAN PELAKSANAAN ANGGARAN (DIPA) INDUK
TAHUN ANGGARAN 2017
NOMOR : DIPA-018.04-0/2017**



II. RINCIAN ALOKASI ANGGARAN PER SATKER

A. IDENTITAS UNIT :

1. KEMENTERIAN NEGARA / LEMBAGA : 018 KEMENTERIAN PERTANIAN
2. UNIT ORGANISASI : 018.04 DITJEN HORTIKULTURA
3. PAGU : Rp.928.413.758.000
(SEMBILAN RATUS DUA PULUH DELAPAN MILIAR EMPAT RATUS TIGA BELAS JUTA TUJUH RATUS LIMA PULUH DELAPAN RIBU RUPIAH)

B. RINCIAN ALOKASI ANGGARAN PER SATKER

(dalam ribuan rupiah)

NO	KODE	PROGRAM / PROPINSI / SATKER / SUMBER DANA	KP KD DK TP UB	JENIS BELANJA				PAGU/TARGET PENDAPATAN	TERCATAT
				PEGAWAI	BARANG	MODAL	BANTUAN SOSIAL		
1	2	3	4	5	6	7	8	9=5+6+7+8	10
		Target Pendapatan						107.103	
	229034	DINAS PERTANIAN DAN PETERNAKAN KABUPATEN BULELENG	TP	0	3.180.000	0	0	3.180.000	0
	A00	RM		0	3.180.000	0	0	3.180.000	0
	229049	DINAS PERTANIAN TANAMAN PANGAN & HORTIKULTURA KABUPATEN TABANAN	TP	0	3.205.000	0	0	3.205.000	0
	A00	RM		0	3.205.000	0	0	3.205.000	0
	229100	DINAS PERTANIAN TANAMAN PANGAN PROVINSI BALI	TP	0	7.556.500	0	0	7.556.500	0
	A00	RM		0	7.556.500	0	0	7.556.500	0
	23	NUSA TENGGARA BARAT		0	75.926.504	0	0	75.926.504	0
	230453	DINAS PERTANIAN TANAMAN PANGAN KABUPATEN BIMA	TP	0	21.246.000	0	0	21.246.000	0
	A00	RM		0	21.246.000	0	0	21.246.000	0
	230576	DINAS PERTANIAN, TANAMAN PANGAN KABUPATEN SUMBAWA	TP	0	9.355.000	0	0	9.355.000	0
	A00	RM		0	9.355.000	0	0	9.355.000	0
	230646	DINAS PERTANIAN TANAMAN PANGAN KAB. DOMPU	TP	0	4.105.000	0	0	4.105.000	0
	A00	RM		0	4.105.000	0	0	4.105.000	0
	230738	DINAS KEHUTANAN, PERKEBUNAN DAN PERTANIAN KAB. SUMBAWA BARAT	TP	0	3.155.000	0	0	3.155.000	0
	A00	RM		0	3.155.000	0	0	3.155.000	0
	230819	DINAS PERTANIAN, PERKEBUNAN, KEHUTANAN, KELAUTAN DAN PERIKANAN KAB. LOMBOK	TP	0	3.905.000	0	0	3.905.000	0
	A00	RM		0	3.905.000	0	0	3.905.000	0
	235158	DINAS PERTANIAN, KELAUTAN DAN PERIKANAN KOTA MATARAM	TP	0	3.105.000	0	0	3.105.000	0

KETENTUAN

DIPA Induk ini dituangkan lebih lanjut ke dalam DIPA Petikan dan DIPA Petikan dimaksud berlaku sebagai dokumen pelaksanaan kegiatan Satker.



**DAFTAR ISIAN PELAKSANAAN ANGGARAN (DIPA) INDUK
TAHUN ANGGARAN 2017
NOMOR : DIPA-018.04-0/2017**



II. RINCIAN ALOKASI ANGGARAN PER SATKER

A. IDENTITAS UNIT :

1. KEMENTERIAN NEGARA / LEMBAGA : 018 KEMENTERIAN PERTANIAN
2. UNIT ORGANISASI : 018.04 DITJEN HORTIKULTURA
3. PAGU : Rp.928.413.758.000
(SEMBILAN RATUS DUA PULUH DELAPAN MILIAR EMPAT RATUS TIGA BELAS JUTA TUJUH RATUS LIMA PULUH DELAPAN RIBU RUPIAH)

B. RINCIAN ALOKASI ANGGARAN PER SATKER

(dalam ribuan rupiah)

NO	KODE	PROGRAM / PROPINSI / SATKER / SUMBER DANA	KP KD DK TP UB	JENIS BELANJA				PAGU/TARGET PENDAPATAN	TERCATAT
				PEGAWAI 51	BARANG 52	MODAL 53	BANTUAN SOSIAL 57		
1	2	3	4	5	6	7	8	9=5+6+7+8	10
	A00	RM		0	3.105.000	0	0	3.105.000	0
	239009	DINAS PERTANIAN TANAMAN PANGAN & HORTIKULTURA PROV NUSA TENGGARA BARAT	DK	0	1.334.504	0	0	1.334.504	0
	A00	RM		0	1.334.504	0	0	1.334.504	0
		Target Pendapatan						31.875	
	239037	DINAS PERTANIAN,PETERNAKAN DAN PERKEBUNAN KABUPATEN LOMBOK BARAT	TP	0	3.105.000	0	0	3.105.000	0
	A00	RM		0	3.105.000	0	0	3.105.000	0
	239039	DINAS PERTANIAN DAN PETERNAKAN KABUPATEN LOMBOK TENGAH	TP	0	3.105.000	0	0	3.105.000	0
	A00	RM		0	3.105.000	0	0	3.105.000	0
	239253	DINAS PERTANIAN DAN PETERNAKAN KABUPATEN LOMBOK TIMUR (04)	TP	0	23.511.000	0	0	23.511.000	0
	A00	RM		0	23.511.000	0	0	23.511.000	0
	24	NUSA TENGGARA TIMUR		0	27.732.218	0	0	27.732.218	0
	240171	DINAS PERTANIAN, PERKEBUNAN DAN KEHUTANAN KABUPATEN KUPANG	TP	0	3.605.000	0	0	3.605.000	0
	A00	RM		0	3.605.000	0	0	3.605.000	0
	249030	DINAS PERTANIAN DAN PERKEBUNAN PROVINSI NUSA TENGGARA TIMUR	DK	0	1.195.218	0	0	1.195.218	0
	A00	RM		0	1.195.218	0	0	1.195.218	0
		Target Pendapatan						54.027	
	249159	DINAS PERTANIAN DAN PERKEBUNAN PROVINSI NUSA TENGGARA TIMUR	TP	0	14.972.000	0	0	14.972.000	0
	A00	RM		0	14.972.000	0	0	14.972.000	0
	249314	DINAS PERTANIAN DAN PERKEBUNAN KABUPATEN BELU	TP	0	3.555.000	0	0	3.555.000	0

KETENTUAN

DIPA Induk ini dituangkan lebih lanjut ke dalam DIPA Petikan dan DIPA Petikan dimaksud berlaku sebagai dokumen pelaksanaan kegiatan Satker.



**DAFTAR ISIAN PELAKSANAAN ANGGARAN (DIPA) INDUK
TAHUN ANGGARAN 2017
NOMOR : DIPA-018.04-0/2017**



II. RINCIAN ALOKASI ANGGARAN PER SATKER

A. IDENTITAS UNIT :

1. KEMENTERIAN NEGARA / LEMBAGA : 018 KEMENTERIAN PERTANIAN
2. UNIT ORGANISASI : 018.04 DITJEN HORTIKULTURA
3. PAGU : Rp.928.413.758.000
(SEMBILAN RATUS DUA PULUH DELAPAN MILIAR EMPAT RATUS TIGA BELAS JUTA TUJUH RATUS LIMA PULUH DELAPAN RIBU RUPIAH)

B. RINCIAN ALOKASI ANGGARAN PER SATKER

(dalam ribuan rupiah)

NO	KODE	PROGRAM / PROPINSI / SATKER / SUMBER DANA	KP KD DK TP UB	JENIS BELANJA				PAGU/TARGET PENDAPATAN	TERCATAT
				PEGAWAI	BARANG	MODAL	BANTUAN SOSIAL		
1	2	3	4	5	6	7	8	9=5+6+7+8	10
	A00	RM		0	3.555.000	0	0	3.555.000	0
	419024	DINAS PERTANIAN TANAMAN PANGAN DAN HORTIKULTURA KABUPATEN MANGGARAI	TP	0	4.405.000	0	0	4.405.000	0
	A00	RM		0	4.405.000	0	0	4.405.000	0
	25	PAPUA		0	9.287.559	0	0	9.287.559	0
	259018	DINAS TANAMAN PANGAN DAN HORTIKULTURA PROVINSI PAPUA	DK	0	853.559	0	0	853.559	0
	A00	RM		0	853.559	0	0	853.559	0
	259098	DINAS TANAMAN PANGAN DAN HORTIKULTURA PROPINSI PAPUA	TP	0	8.434.000	0	0	8.434.000	0
	A00	RM		0	8.434.000	0	0	8.434.000	0
	26	BENGGULU		0	10.531.276	0	0	10.531.276	0
	269000	DINAS PERTANIAN PROPINSI BENGGULU	DK	0	843.276	0	0	843.276	0
	A00	RM		0	843.276	0	0	843.276	0
	269057	DINAS PERTANIAN TANAMAN PANGAN KAB KEPAHANG	TP	0	4.305.000	0	0	4.305.000	0
	A00	RM		0	4.305.000	0	0	4.305.000	0
	269097	DINAS PERTANIAN PROPINSI BENGGULU	TP	0	5.383.000	0	0	5.383.000	0
	A00	RM		0	5.383.000	0	0	5.383.000	0
	28	MALUKU UTARA		0	12.359.681	0	0	12.359.681	0
	280151	DINAS PERTANIAN PROVINSI MALUKU UTARA	TP	0	6.885.000	0	0	6.885.000	0
	A00	RM		0	6.885.000	0	0	6.885.000	0
	280829	DINAS PETANIAN, PERKEBUNAN DAN KEHUTANAN KAB. PULAU MOROTAI	TP	0	4.715.000	0	0	4.715.000	0

KETENTUAN

DIPA Induk ini dituangkan lebih lanjut ke dalam DIPA Petikan dan DIPA Petikan dimaksud berlaku sebagai dokumen pelaksanaan kegiatan Satker.



DAFTAR ISIAN PELAKSANAAN ANGGARAN (DIPA) INDUK
TAHUN ANGGARAN 2017
NOMOR : DIPA-018.04-0/2017



II. RINCIAN ALOKASI ANGGARAN PER SATKER

A. IDENTITAS UNIT :

1. KEMENTERIAN NEGARA / LEMBAGA : 018 KEMENTERIAN PERTANIAN
2. UNIT ORGANISASI : 018.04 DITJEN HORTIKULTURA
3. PAGU : Rp.928.413.758.000
(SEMBILAN RATUS DUA PULUH DELAPAN MILIAR EMPAT RATUS TIGA BELAS JUTA TUJUH RATUS LIMA PULUH DELAPAN RIBU RUPIAH)

B. RINCIAN ALOKASI ANGGARAN PER SATKER

(dalam ribuan rupiah)

NO	KODE	PROGRAM / PROPINSI / SATKER / SUMBER DANA	KP KD DK TP UB	JENIS BELANJA				PAGU/TARGET PENDAPATAN	TERCATAT
				PEGAWAI	BARANG	MODAL	BANTUAN SOSIAL		
1	2	3	4	5	6	7	8	9=5+6+7+8	10
	A00	RM		0	4.715.000	0	0	4.715.000	0
	289034	DINAS PERTANIAN PROVINSI MALUKU UTARA	DK	0	759.681	0	0	759.681	0
	A00	RM		0	759.681	0	0	759.681	0
	29	BANTEN		0	11.859.939	0	0	11.859.939	0
	299005	DINAS PERTANIAN DAN PETERNAKAN PROVINSI BANTEN	DK	0	741.939	0	0	741.939	0
	A00	RM		0	741.939	0	0	741.939	0
	299044	DINAS PERTANIAN DAN PETERNAKAN KABUPATEN PANDEGLANG	TP	0	3.105.000	0	0	3.105.000	0
	A00	RM		0	3.105.000	0	0	3.105.000	0
	299381	DINAS PERTANIAN DAN PETERNAKAN PROVINSI BANTEN	TP	0	8.013.000	0	0	8.013.000	0
	A00	RM		0	8.013.000	0	0	8.013.000	0
	30	KEPULAUAN BANGKA BELITUNG		0	3.560.191	0	0	3.560.191	0
	309032	DINAS PERTANIAN, PERKEBUNAN DAN PETERNAKAN PROVINSI KEPULAUAN BANGKA BELITUNG	DK	0	652.191	0	0	652.191	0
	A00	RM		0	652.191	0	0	652.191	0
	309901	DINAS PERTANIAN, PERKEBUNAN DAN PETERNAKAN PROVINSI KEPULAUAN BANGKA BELITUNG	TP	0	2.908.000	0	0	2.908.000	0
	A00	RM		0	2.908.000	0	0	2.908.000	0
	31	GORONTALO		0	12.633.866	0	0	12.633.866	0
	319002	DINAS PERTANIAN TANAMAN PANGAN DAN HORTIKULTURA PROPINSI GORONTALO	DK	0	793.866	0	0	793.866	0
	A00	RM		0	793.866	0	0	793.866	0
		Target Pendapatan						65.935	

KETENTUAN

DIPA Induk ini dituangkan lebih lanjut ke dalam DIPA Petikan dan DIPA Petikan dimaksud berlaku sebagai dokumen pelaksanaan kegiatan Satker.



**DAFTAR ISIAN PELAKSANAAN ANGGARAN (DIPA) INDUK
TAHUN ANGGARAN 2017
NOMOR : DIPA-018.04-0/2017**



II. RINCIAN ALOKASI ANGGARAN PER SATKER

A. IDENTITAS UNIT :

1. KEMENTERIAN NEGARA / LEMBAGA : 018 KEMENTERIAN PERTANIAN
2. UNIT ORGANISASI : 018.04 DITJEN HORTIKULTURA
3. PAGU : Rp.928.413.758.000
(SEMBILAN RATUS DUA PULUH DELAPAN MILIAR EMPAT RATUS TIGA BELAS JUTA TUJUH RATUS LIMA PULUH DELAPAN RIBU RUPIAH)

B. RINCIAN ALOKASI ANGGARAN PER SATKER

(dalam ribuan rupiah)

NO	KODE	PROGRAM / PROPINSI / SATKER / SUMBER DANA	KP KD DK TP UB	JENIS BELANJA				PAGU/TARGET PENDAPATAN	TERCATAT
				PEGAWAI	BARANG	MODAL	BANTUAN SOSIAL		
1	2	3	4	5	6	7	8	9=5+6+7+8	10
	319089	DINAS PERTANIAN TANAMAN PANGAN DAN HORTIKULTURA PROVINSI GORONTALO	TP	0	8.135.000	0	0	8.135.000	0
	A00	RM		0	8.135.000	0	0	8.135.000	0
	419026	DINAS PERTANIAN, PERKEBUNAN DAN KETAHANAN PANGAN KABUPATEN GORONTALO	TP	0	3.705.000	0	0	3.705.000	0
	A00	RM		0	3.705.000	0	0	3.705.000	0
	32	KEPULAUAN RIAU		0	2.857.668	0	0	2.857.668	0
	320088	DINAS PERTANIAN, KEHUTANAN, DAN PETERNAKAN PROVINSI KEPULAUAN RIAU	TP	0	2.604.000	0	0	2.604.000	0
	A00	RM		0	2.604.000	0	0	2.604.000	0
	329026	DINAS PERTANIAN, KEHUTANAN, DAN PETERNAKAN PROVINSI KEPULAUAN RIAU	DK	0	253.668	0	0	253.668	0
	A00	RM		0	253.668	0	0	253.668	0
		Target Pendapatan						24.000	
	33	PAPUA BARAT		0	7.364.791	0	0	7.364.791	0
	339156	DINAS TANAMAN PANGAN DAN HORTIKULTURA PROVINSI PAPUA BARAT	DK	0	792.791	0	0	792.791	0
	A00	RM		0	792.791	0	0	792.791	0
	339226	DINAS TANAMAN PANGAN DAN HORTIKULTURA PROVINSI PAPUA BARAT	TP	0	6.572.000	0	0	6.572.000	0
	A00	RM		0	6.572.000	0	0	6.572.000	0
	34	SULAWESI BARAT		0	8.197.638	0	0	8.197.638	0
	340056	DINAS PERTANIAN DAN PETERNAKAN PROPINSI SULAWESI BARAT	DK	0	710.638	0	0	710.638	0
	A00	RM		0	710.638	0	0	710.638	0
	340142	DINAS PERTANIAN DAN PETERNAKAN PROPINSI SULAWESI BARAT	TP	0	7.487.000	0	0	7.487.000	0

KETENTUAN

DIPA Induk ini dituangkan lebih lanjut ke dalam DIPA Petikan dan DIPA Petikan dimaksud berlaku sebagai dokumen pelaksanaan kegiatan Satker.



**DAFTAR ISIAN PELAKSANAAN ANGGARAN (DIPA) INDUK
TAHUN ANGGARAN 2017
NOMOR : DIPA-018.04-0/2017**



DS:2051-0020-3292-5054

II. RINCIAN ALOKASI ANGGARAN PER SATKER

A. IDENTITAS UNIT :

1. KEMENTERIAN NEGARA / LEMBAGA : 018 KEMENTERIAN PERTANIAN
2. UNIT ORGANISASI : 018.04 DITJEN HORTIKULTURA
3. PAGU : Rp.928.413.758.000
(SEMBILAN RATUS DUA PULUH DELAPAN MILIAR EMPAT RATUS TIGA BELAS JUTA TUJUH RATUS LIMA PULUH DELAPAN RIBU RUPIAH)

B. RINCIAN ALOKASI ANGGARAN PER SATKER

(dalam ribuan rupiah)

NO	KODE	PROGRAM / PROPINSI / SATKER / SUMBER DANA	KP KD DK TP UB	JENIS BELANJA				PAGU/TARGET PENDAPATAN	TERCATAT
				PEGAWAI	BARANG	MODAL	BANTUAN SOSIAL		
1	2	3	4	5	6	7	8	9=5+6+7+8	10
	A00	RM		0	7.487.000	0	0	7.487.000	0
	35	KALIMANTAN UTARA		0	6.113.645	0	0	6.113.645	0
	169045	DINAS PERTANIAN KABUPATEN BULUNGAN	TP	0	3.180.000	0	0	3.180.000	0
	A00	RM		0	3.180.000	0	0	3.180.000	0
	350044	DINAS PERTANIAN, KEHUTANAN DAN KETAHANAN PANGAN PROVINSI KALIMANTAN UTARA	DK	0	229.645	0	0	229.645	0
	A00	RM		0	229.645	0	0	229.645	0
	350052	DINAS PERTANIAN, KEHUTANAN DAN KETAHANAN PANGAN PROVINSI KALIMANTAN UTARA	TP	0	2.704.000	0	0	2.704.000	0
	A00	RM		0	2.704.000	0	0	2.704.000	0
		TOTAL		27.603.433	897.381.022	3.429.303	0	928.413.758	0
		RM		27.603.433	897.381.022	3.429.303	0	928.413.758	0
		PENDAPATAN						1.977.290	

KETENTUAN

DIPA Induk ini dituangkan lebih lanjut ke dalam DIPA Petikan dan DIPA Petikan dimaksud berlaku sebagai dokumen pelaksanaan kegiatan Satker.

Jakarta, 07 Desember 2016
DIRJEN HORTIKULTURA



**DAFTAR ISIAN PELAKSANAAN ANGGARAN (DIPA) INDUK
TAHUN ANGGARAN 2017
NOMOR : DIPA-018.04-0/2017**



DS:2051-0020-3292-5054

III. RENCANA PENARIKAN DANA DAN PERKIRAAN PENERIMAAN

A. IDENTITAS UNIT :

1. KEMENTERIAN NEGARA / LEMBAGA : 018 KEMENTERIAN PERTANIAN
2. UNIT ORGANISASI : 018.04 DITJEN HORTIKULTURA
3. PAGU : Rp.928.413.758.000

(SEMBILAN RATUS DUA PULUH DELAPAN MILIAR EMPAT RATUS TIGA BELAS JUTA TUJUH RATUS LIMA PULUH DELAPAN RIBU RUPIAH)

B. RENCANA PER PROGRAM

(dalam ribuan rupiah)

NO	KODE	URAIAN PROGRAM	PAGU	JANUARI	PEBRUARI	MARET	APRIL	MEI	JUNI	JULI	AGUSTUS	SEPTEMBER	OKTOBER	NOPEMBER	DESEMBER
1	018.04.07	Program Peningkatan Produksi dan Nilai Tambah Hortikultura RENCANA PENARIKAN DANA	928.413.758	9.882.001	20.049.764	34.049.003	51.584.031	54.011.439	60.961.425	102.602.879	99.757.258	108.815.695	109.235.024	122.996.596	154.468.643
		TOTAL RENCANA PENARIKAN DANA	928.413.758	9.882.001	20.049.764	34.049.003	51.584.031	54.011.439	60.961.425	102.602.879	99.757.258	108.815.695	109.235.024	122.996.596	154.468.643
		TOTAL PERKIRAAN / TARGET PENDAPATAN	0	0	0	0	0	0	0	0	0	0	0	0	0

Jakarta, 07 Desember 2016
DIRJEN HORTIKULTURA



**SURAT PENGESAHAN DAFTAR ISIAN PELAKSANAAN ANGGARAN (SP-DIPA) INDUK
TAHUN ANGGARAN 2017
NOMOR : SP DIPA-018.03-0/2017**



DS:4871-7442-0906-1220

A. DASAR HUKUM :

1. UU No. 17 Tahun 2003 tentang Keuangan Negara.
2. UU No. 1 Tahun 2004 tentang Perbendaharaan Negara.
3. UU No. 18 Tahun 2016 tentang APBN TA 2017.

B. DENGAN INI DISAHKAN ALOKASI ANGGARAN UNTUK :

- | | | |
|--------------------------------|---|------------------------------|
| 1. KEMENTERIAN NEGARA/ LEMBAGA | : | 018 KEMENTERIAN PERTANIAN |
| 2. UNIT ORGANISASI | : | 018.03 DITJEN TANAMAN PANGAN |
| 3. PAGU | : | Rp.6.642.339.180.000 |
- (ENAM TRILIUN ENAM RATUS EMPAT PULUH DUA MILIAR TIGA RATUS TIGA PULUH SEMBILAN JUTA SERATUS DELAPAN PULUH RIBU RUPIAH)

C. PERNYATAAN SYARAT DAN KETENTUAN(DISCLAIMER) :

1. DIPA Induk yang telah disahkan ini lebih lanjut dituangkan kedalam DIPA Petikan untuk masing-masing Satker.
2. Pengesahan DIPA Induk sekaligus merupakan pengesahan DIPA Petikan.
3. DIPA Induk tidak berfungsi sebagai dasar pelaksanaan kegiatan atau dasar pencairan dana/pengesahan bagi Bendahara Umum Negara/Kuasa Bendahara Umum Negara.
4. Informasi mengenai Kuasa Pengguna Anggaran, Bendahara Pengeluaran dan Pejabat Penanda tangan SPM untuk masing-masing Satker terdapat pada DIPA Petikan.
5. Rencana Penarikan Dana dan Perkiraan Penerimaan yang tercantum dalam Halaman III DIPA Induk merupakan akumulasi rencana Penarikan Dana dan Perkiraan Penerimaan dari seluruh satker.
6. Tanggung jawab terhadap kebenaran alokasi yang tertuang dalam DIPA Induk sepenuhnya berada pada Pengguna Anggaran/Kuasa Pengguna Anggaran.
7. DIPA Induk ini berlaku sejak tanggal 1 Januari 2017 sampai dengan 31 Desember 2017.

Jakarta, 07 Desember 2016
A.N MENTERI KEUANGAN
DIREKTUR JENDERAL ANGGARAN

ASKOLANI
NIP.196606111992021001



**DAFTAR ISIAN PELAKSANAAN ANGGARAN (DIPA) INDUK
TAHUN ANGGARAN 2017
NOMOR : DIPA-018.03-0/2017**



DS:4871-7442-0906-1220

I. INFORMASI KINERJA DAN ANGGARAN PROGRAM

Halaman : 1 dari 5

A. IDENTITAS UNIT :

1. KEMENTERIAN NEGARA / LEMBAGA	:	018 KEMENTERIAN PERTANIAN
2. UNIT ORGANISASI	:	018.03 DITJEN TANAMAN PANGAN
3. PAGU	:	Rp.6.642.339.180.000 (ENAM TRILIUN ENAM RATUS EMPAT PULUH DUA MILIAR TIGA RATUS TIGA PULUH SEMBILAN JUTA SERATUS DELAPAN PULUH RIBU RUPIAH)

B. KETERKAITAN DENGAN PROGRAM, SASARAN, STRATEGIS K/L, FUNGSI DAN PRIORITAS PEMBANGUNAN DALAM RKP :

(dalam ribuan rupiah)

1. PROGRAM	:	06	Program Peningkatan Produksi, Produktivitas dan Mutu Hasil Tanaman Pangan	6.642.339.180
2. SASARAN STRATEGIS	:	01	Meningkatnya produksi padi, jagung, kedelai, daging dan gula	
	:	04	Meningkatnya konsumsi pangan lokal	
3. FUNGSI	:	04	EKONOMI	6.642.339.180
SUB FUNGSI	:	0403	PERTANIAN, KEHUTANAN, PERIKANAN DAN KELAUTAN	6.642.339.180
4. PRIORITAS	:			
Non Prioritas	:	00	-	

Jakarta, 07 Desember 2016
DIREKTUR JENDERAL TANAMAN PANGAN

Dr. Ir. HASIL SEMBIRING, M.Sc
NIP 196002101988031001



**DAFTAR ISIAN PELAKSANAAN ANGGARAN (DIPA) INDUK
TAHUN ANGGARAN 2017
NOMOR : DIPA-018.03-0/2017**



I. INFORMASI KINERJA DAN ANGGARAN PROGRAM

C. RINCIAN KINERJA PROGRAM DAN KEGIATAN :

(dalam ribuan rupiah)

KODE	PROGRAM / OUTCOME / INDIKATOR KINERJA UTAMA / KEGIATAN / INDIKATOR KINERJA KEGIATAN / OUTPUT		VOLUME / SATUAN	ALOKASI DANA
018.03.06	Program Peningkatan Produksi, Produktivitas dan Mutu Hasil Tanaman Pangan Terwujudnya Peningkatan Produksi dan Daya Saing Tanaman Pangan Terwujudnya Peningkatan Produksi Tanaman Pangan mendukung peyediaan bahan baku bioindustri dan bioenergi berkelanjutan 01 Meningkatnya Produktivitas Padi 02 Meningkatnya Produktivitas Jagung 03 Meningkatnya Produktivitas Ubi Kedelai 04 Meningkatnya Produktivitas Ubi kayu			6.642.339.180
1761	Pengelolaan Produksi Tanaman Aneka Kacang dan Umbi - Jumlah Penerapan Budidaya Kedelai - Jumlah Penerapan Budidaya Ubi Kayu - Terlaksananya Dokumen Pengelolaan Produksi Aneka Kacang dan Umbi - Jumlah Penerapan Budidaya Ubi Jalar - Jumlah Penerapan Budidaya Kacang Tanah - Jumlah Penerapan Budidaya Kacang Hijau - Jumlah Penerapan Budidaya Aneka Kacang dan Umbi			393.904.360
1761.611	Fasilitas Penerapan Budidaya Kedelai	0 0	210,400.0011 Ha	369.563.549
1761.613	Fasilitas Penerapan Budidaya Ubi Jalar	0 0	0.0100 Ha	1.192.628
1761.617	Dokumen Pengelolaan Produksi Tanaman Aneka Kacang dan Umbi	0 0	32.0000 Dokumen	23.148.183
1762	Pengelolaan Produksi Tanaman Sereal - Jumlah Penerapan Budidaya Padi - Jumlah Penerapan Budidaya Jagung Hibrida - Terlaksananya Dokumen Pengelolaan Produksi Sereal - Jumlah Penerapan Budidaya Padi Organik - Jumlah Penerapan Budidaya Gandum - Jumlah Penerapan Budidaya Sorghum			3.833.545.716
1762.621	Fasilitas Penerapan Budidaya Padi	0 0	870,000.0020 Hektar	895.774.677
1762.622	Fasilitas Penerapan Budidaya Jagung	0 0	3,000,000.0001 Hektar	2.891.252.759
1762.624	Dokumen Pengelolaan Produksi Tanaman Sereal	0 0	108.0002 Dokumen	46.518.280

KETENTUAN

DIPA Induk ini dituangkan lebih lanjut ke dalam DIPA Petikan dan DIPA Petikan dimaksud berlaku sebagai dokumen pelaksanaan kegiatan Satker.



**DAFTAR ISIAN PELAKSANAAN ANGGARAN (DIPA) INDUK
TAHUN ANGGARAN 2017
NOMOR : DIPA-018.03-0/2017**



I. INFORMASI KINERJA DAN ANGGARAN PROGRAM

C. RINCIAN KINERJA PROGRAM DAN KEGIATAN :

(dalam ribuan rupiah)

KODE	PROGRAM / OUTCOME / INDIKATOR KINERJA UTAMA / KEGIATAN / INDIKATOR KINERJA KEGIATAN / OUTPUT		VOLUME / SATUAN	ALOKASI DANA
1763	Pengelolaan Sistem Penyediaan Benih Tanaman Pangan - Terlaksananya Dokumen-dokumen Bidang Perbenihan - Jumlah Perbanyak Benih Sumber - Luas penanaman untuk perbanyak benih sumber Tanaman Pangan - Jumlah Desa Mandiri Benih yang memperoleh pendampingan dan penguatan - Jumlah Benih Yang Tersertifikat - Jumlah Pembangunan Desa Mandiri Benih			433.097.009
1763.631	Fasilitas Perbanyak Benih Sumber Tanaman Pangan	0 0	600.0000 Hektar	20.446.388
1763.632	Fasilitas Pengawasan dan Sertifikasi Benih Tanaman Pangan	0 0	76,566.5000 Hektar	68.311.706
1763.633	Fasilitas Penyediaan Benih Bersertifikat	0 0	514,151.0040 Hektar	327.684.555
1763.634	Dokumen Pengelolaan Sistem Penyediaan Benih Tanaman Pangan	0 0	8.0000 Dokumen	16.654.360
1764	Penguatan Perlindungan Tanaman Pangan dari Gangguan OPT dan DPI - Jumlah Sertifikat Pengujian Yang Diterbitkan - Jumlah Pemantapan Penerapan PHT - Terlaksananya Pembinaan dan Pengawasan Perlindungan Tanaman Pangan - Jumlah Penerapan Penanganan DPI - Jumlah Gerakan Pengendalian OPT - Luas penerapan PHT - Luas areal tanam tanaman pangan yang mendapat penerapan DPI - Jumlah kegiatan pengawasan penggunaan pestisida bahan kimiawi serta antibiotik dan hormonal pada hewan ternak			198.680.524
1764.641	Fasilitas Penguatan Perlindungan Tanaman Pangan dari Gangguan OPT dan DPI (Ha)	0 0	66,783.0200 Ha	186.244.417
1764.642	Dokumen Penguatan Perlindungan Tanaman Pangan dari Gangguan OPT dan DPI	0 0	30.0000 Dokumen	7.042.637
1764.643	Hasil Pengujian Mutu Produk Tanaman	0 0	2,350.0000 LHP	5.393.470
1766	Dukungan Manajemen dan Teknis Lainnya pada Ditjen Tanaman Pangan - Terlaksananya Dukungan Manajemen Tanaman Pangan - Jumlah Dokumen Manajemen Tanaman Pangan - Jumlah Unit Penyediaan Sarana Produksi dan Alsintan di Daerah Perbatasan - Jumlah Unit Penyediaan Sarana Produksi dan Alsintan di Daerah Tertinggal			193.382.379
1766.950	Layanan Dukungan Manajemen Eselon I	0 0	1,384.0000 Layanan	139.466.619

KETENTUAN

DIPA Induk ini dituangkan lebih lanjut ke dalam DIPA Petikan dan DIPA Petikan dimaksud berlaku sebagai dokumen pelaksanaan kegiatan Satker.



**DAFTAR ISI PELAKSANAAN ANGGARAN (DIPA) INDUK
TAHUN ANGGARAN 2017
NOMOR : DIPA-018.03-0/2017**



I. INFORMASI KINERJA DAN ANGGARAN PROGRAM

C. RINCIAN KINERJA PROGRAM DAN KEGIATAN :

(dalam ribuan rupiah)

KODE	PROGRAM / OUTCOME / INDIKATOR KINERJA UTAMA / KEGIATAN / INDIKATOR KINERJA KEGIATAN / OUTPUT		VOLUME / SATUAN	ALOKASI DANA
1766.994	Layanan Perkantoran	0 0	12.0000 Bulan	53.915.760
1767	Pengembangan Metode Pengujian Mutu Benih dan Penerapan Sistem Mutu Laboratorium Pengujian Benih			11.439.256
	- Terlaksananya pengembangan metode pengujian mutu benih			
	- Terlaksananya pelayanan perkantoran			
	- Terlaksananya pengadaan perangkat pengolah data dan komunikasi			
	- Terlaksananya pengadaan peralatan perkantoran dan peralatan laboratorium			
	- Terlaksananya pembangunan gedung/bangunan			
1767.004	Metode Pengujian Mutu Benih	0 0	10.0000 Metode	3.909.112
1767.951	Layanan Internal (Overhead)	0 0	12.0000 Layanan	1.842.853
1767.994	Layanan Perkantoran	0 0	12.0000 Bulan	5.687.291
1768	Pengembangan Peramalan Serangan Organisme Pengganggu Tumbuhan			20.857.380
	- Terlaksananya Informasi Peramalan Serangan OPT			
	- Terlaksananya Model Peramalan OPT			
	- Gaji dan tunjangan			
	- Pengadaan alat pengolah data			
	- Peralatan laboratorium, peralatan mesin dan pasilitas perkantoran			
	- Pemeliharaan dan perbaikan gedung bangunan			
	- Terlaksananya Teknologi Pengamatan Peramalan dan Pengandaian OPT			
	- Penyelenggaraan Operasional dan Pemeliharaan Perkantoran			
	- Terlaksananya Penerapan dan Pengembangan Peramalan OPT			
	- Terlaksananya Dukungan Manajemen Kegiatan Pengembangan Peramalan Serangan OPT			
1768.007	Model Peramalan OPT	0 0	15.0000 Model	8.562.126
1768.951	Layanan Internal (Overhead)	0 0	12.0000 Layanan	4.792.986
1768.994	Layanan Perkantoran	0 0	12.0000 Bulan	7.502.268
5885	Pengolahan dan Pemasaran Hasil Tanaman Pangan			1.557.432.556
	- Terlaksananya Pengwalan, Pembinaan, Pelaporan Pengolahan dan Pemasaran Hasil Tanaman Pangan			
	- Jumlah penyaluran sarana pascapanen tanaman pangan			
	- Jumlah penyaluran pengolahan hasil tanaman pangan			
	- Jumlah Pengembangan Standarisasi Dan Mutu			

KETENTUAN

DIPA Induk ini dituangkan lebih lanjut ke dalam DIPA Petikan dan DIPA Petikan dimaksud berlaku sebagai dokumen pelaksanaan kegiatan Satker.



**DAFTAR ISI AN PELAKSANAAN ANGGARAN (DIPA) INDUK
TAHUN ANGGARAN 2017
NOMOR : DIPA-018.03-0/2017**



DS:4871-7442-0906-1220

I. INFORMASI KINERJA DAN ANGGARAN PROGRAM

C. RINCIAN KINERJA PROGRAM DAN KEGIATAN :

(dalam ribuan rupiah)

KODE	PROGRAM / OUTCOME / INDIKATOR KINERJA UTAMA / KEGIATAN / INDIKATOR KINERJA KEGIATAN / OUTPUT		VOLUME / SATUAN	ALOKASI DANA
5885.851	- Jumlah Informasi Harga Tanaman Pangan	0 0	6,224.0000 Unit	1.539.742.328
5885.853	Fasilitas Sarana Pascapanen Tanaman Pangan	0 0	60.0011 Unit	4.528.110
5885.854	Fasilitas Penerapan Standardisasi dan Mutu Hasil Tanaman Pangan	0 0	200.0001 Informasi	5.767.900
5885.855	Fasilitas Pemasaran dan Investasi Hasil Tanaman Pangan	0 0	26.0000 Dokumen	7.394.218
5885.855	Dokumen Pengolahan dan Pemasaran Hasil Tanaman Pangan			

KETENTUAN

DIPA Induk ini dituangkan lebih lanjut ke dalam DIPA Petikan dan DIPA Petikan dimaksud berlaku sebagai dokumen pelaksanaan kegiatan Satker.

Jakarta, 07 Desember 2016
DIREKTUR JENDERAL TANAMAN PANGAN

Dr. Ir. HASIL SEMBIRING, M.Sc
NIP 196002101988031001



**DAFTAR ISIAN PELAKSANAAN ANGGARAN (DIPA) INDUK
TAHUN ANGGARAN 2017
NOMOR : DIPA-018.03-0/2017**



II. RINCIAN ALOKASI ANGGARAN PER SATKER

A. IDENTITAS UNIT :

1. KEMENTERIAN NEGARA / LEMBAGA : 018 KEMENTERIAN PERTANIAN
2. UNIT ORGANISASI : 018.03 DITJEN TANAMAN PANGAN
3. PAGU : Rp.6.642.339.180.000
(ENAM TRILIUN ENAM RATUS EMPAT PULUH DUA MILIAR TIGA RATUS TIGA PULUH SEMBILAN JUTA SERATUS DELAPAN PULUH RIBU RUPIAH)

B. RINCIAN ALOKASI ANGGARAN PER SATKER

(dalam ribuan rupiah)

NO	KODE	PROGRAM / PROPINSI / SATKER / SUMBER DANA	KP KD DK TP UB	JENIS BELANJA				PAGU/TARGET PENDAPATAN	TERCATAT
				PEGAWAI	BARANG	MODAL	BANTUAN SOSIAL		
1	2	3	4	5	6	7	8	9=5+6+7+8	10
	018.03.06	Program Peningkatan Produksi, Produktivitas dan Mutu Hasil Tanaman Pangan		52.246.330	6.558.520.494	31.572.356	0	6.642.339.180	968.210.757
	01	DKI JAKARTA		46.282.062	1.605.687.452	8.188.611	0	1.660.158.125	222.350.159
	010082	BALAI BESAR PENGEMBANGAN PENGUJIAN MUTU BENIH TANAMAN PANGAN & HORTIKULTURA	KD	4.129.866	6.473.529	835.861	0	11.439.256	0
	A00	RM		4.129.866	6.473.529	835.861	0	11.439.256	0
		Target Pendapatan						96.175	
	238251	DIREKTORAT JENDERAL TANAMAN PANGAN	KP	42.152.196	1.599.213.923	7.352.750	0	1.648.718.869	222.350.159
	A00	RM		42.152.196	1.598.716.998	7.219.375	0	1.648.088.569	222.350.159
	D00	PNBP		0	496.925	133.375	0	630.300	0
		Target Pendapatan						1.062.620	
	02	JAWA BARAT		5.964.268	327.875.674	3.358.745	0	337.198.687	23.235.163
	020072	BALAI BESAR PERAMALAN ORGANISME PENGANGGU TUMBUHAN KARAWANG JABAR	KD	5.964.268	11.534.367	3.358.745	0	20.857.380	0
	A00	RM		5.964.268	11.534.367	3.358.745	0	20.857.380	0
		Target Pendapatan						47.600	
	029102	DINAS PERTANIAN TANAMAN PANGAN PROPINSI JAWA BARAT	DK	0	22.013.177	0	0	22.013.177	0
	A00	RM		0	22.013.177	0	0	22.013.177	0
		Target Pendapatan						543.500	
	029104	DINAS PERTANIAN TANAMAN PANGAN KAB SUKABUMI	TP	0	26.458.039	0	0	26.458.039	0
	A00	RM		0	26.458.039	0	0	26.458.039	0
	029113	DINAS PERTANIAN PERKEBUNAN DAN KEHUTANAN KAB BANDUNG	TP	0	17.176.676	0	0	17.176.676	0

KETENTUAN

DIPA Induk ini dituangkan lebih lanjut ke dalam DIPA Petikan dan DIPA Petikan dimaksud berlaku sebagai dokumen pelaksanaan kegiatan Satker.



DAFTAR ISIAN PELAKSANAAN ANGGARAN (DIPA) INDUK
TAHUN ANGGARAN 2017
NOMOR : DIPA-018.03-0/2017



II. RINCIAN ALOKASI ANGGARAN PER SATKER

A. IDENTITAS UNIT :

1. KEMENTERIAN NEGARA / LEMBAGA : 018 KEMENTERIAN PERTANIAN
2. UNIT ORGANISASI : 018.03 DITJEN TANAMAN PANGAN
3. PAGU : Rp.6.642.339.180.000
(ENAM TRILIUN ENAM RATUS EMPAT PULUH DUA MILIAR TIGA RATUS TIGA PULUH SEMBILAN JUTA SERATUS DELAPAN PULUH RIBU RUPIAH)

B. RINCIAN ALOKASI ANGGARAN PER SATKER

(dalam ribuan rupiah)

NO	KODE	PROGRAM / PROPINSI / SATKER / SUMBER DANA	KP KD DK TP UB	JENIS BELANJA				PAGU/TARGET PENDAPATAN	TERCATAT
				PEGAWAI	BARANG	MODAL	BANTUAN SOSIAL		
1	2	3	4	5	6	7	8	9=5+6+7+8	10
	A00	RM		0	17.176.676	0	0	17.176.676	0
	029117	DINAS TANAMAN PANGAN DAN HORTIKULTURA KABUPATEN GARUT	TP	0	35.606.402	0	0	35.606.402	0
	A00	RM		0	35.606.402	0	0	35.606.402	0
	029119	DINAS PERTANIAN TANAMAN PANGAN KABUPATEN TASIKMALAYA	TP	0	22.698.817	0	0	22.698.817	0
	A00	RM		0	22.698.817	0	0	22.698.817	0
	029159	DINAS PERTANIAN TANAMAN PANGAN PROPINSI JAWA BARAT	TP	0	192.388.196	0	0	192.388.196	23.235.163
	A00	RM		0	192.388.196	0	0	192.388.196	23.235.163
	03	JAWA TENGAH		0	292.448.676	0	0	292.448.676	40.343.391
	039092	DINAS PERTANIAN TANAMAN PANGAN DAN HORTIKULTURA PROPINSI JAWA TENGAH	DK	0	20.430.356	0	0	20.430.356	0
	A00	RM		0	20.430.356	0	0	20.430.356	0
		Target Pendapatan						569.890	
	039110	DINAS PERTANIAN, TANAMAN PANGAN DAN PETERNAKAN KAB. PATI	TP	0	5.124.012	0	0	5.124.012	0
	A00	RM		0	5.124.012	0	0	5.124.012	0
	039116	DINAS PERTANIAN, PERKEBUNAN, PETERNAKAN DAN PERIKANAN KABUPATEN BLORA	TP	0	4.178.012	0	0	4.178.012	0
	A00	RM		0	4.178.012	0	0	4.178.012	0
	039129	DINAS PERTANIAN, PERKEBUNAN DAN KEHUTANAN KABUPATEN BOYOLALI	TP	0	5.389.012	0	0	5.389.012	0
	A00	RM		0	5.389.012	0	0	5.389.012	0
	039130	DINAS PERTANIAN KAB. SRAGEN	TP	0	4.274.012	0	0	4.274.012	0
	A00	RM		0	4.274.012	0	0	4.274.012	0

KETENTUAN

DIPA Induk ini dituangkan lebih lanjut ke dalam DIPA Petikan dan DIPA Petikan dimaksud berlaku sebagai dokumen pelaksanaan kegiatan Satker.



DAFTAR ISIAN PELAKSANAAN ANGGARAN (DIPA) INDUK
TAHUN ANGGARAN 2017
NOMOR : DIPA-018.03-0/2017



II. RINCIAN ALOKASI ANGGARAN PER SATKER

A. IDENTITAS UNIT :

1. KEMENTERIAN NEGARA / LEMBAGA : 018 KEMENTERIAN PERTANIAN
2. UNIT ORGANISASI : 018.03 DITJEN TANAMAN PANGAN
3. PAGU : Rp.6.642.339.180.000
(ENAM TRILIUN ENAM RATUS EMPAT PULUH DUA MILIAR TIGA RATUS TIGA PULUH SEMBILAN JUTA SERATUS DELAPAN PULUH RIBU RUPIAH)

B. RINCIAN ALOKASI ANGGARAN PER SATKER

(dalam ribuan rupiah)

NO	KODE	PROGRAM / PROPINSI / SATKER / SUMBER DANA	KP KD DK TP UB	JENIS BELANJA				PAGU/TARGET PENDAPATAN	TERCATAT
				PEGAWAI	BARANG	MODAL	BANTUAN SOSIAL		
1	2	3	4	5	6	7	8	9=5+6+7+8	10
	039151	DINAS PERTANIAN TANAMAN PANGAN DAN HORTIKULTURA PROPINSI JAWA TENGAH	TP	0	253.053.272	0	0	253.053.272	40.343.391
	A00	RM		0	253.053.272	0	0	253.053.272	40.343.391
	04	DI YOGYAKARTA		0	29.146.092	25.000	0	29.171.092	0
	049059	DINAS PERTANIAN PROVINSI D.I. YOGYAKARTA	DK	0	6.240.929	25.000	0	6.265.929	0
	A00	RM		0	6.240.929	25.000	0	6.265.929	0
		Target Pendapatan						185.274	
	049087	DINAS PERTANIAN PROVINSI D.I. YOGYAKARTA	TP	0	22.905.163	0	0	22.905.163	0
	A00	RM		0	22.905.163	0	0	22.905.163	0
	05	JAWA TIMUR		0	340.131.564	0	0	340.131.564	22.921.600
	059106	DINAS PERTANIAN PROPINSI JAWA TIMUR	DK	0	20.334.532	0	0	20.334.532	0
	A00	RM		0	20.334.532	0	0	20.334.532	0
		Target Pendapatan						588.350	
	059118	DINAS PERTANIAN KABUPATEN SAMPANG	TP	0	8.130.501	0	0	8.130.501	0
	A00	RM		0	8.130.501	0	0	8.130.501	0
	059121	DINAS PERTANIAN DAN PETERNAKAN KABUPATEN BANGKALAN	TP	0	12.354.834	0	0	12.354.834	0
	A00	RM		0	12.354.834	0	0	12.354.834	0
	059143	DINAS PERTANIAN KABUPATEN BLITAR	TP	0	3.659.707	0	0	3.659.707	0
	A00	RM		0	3.659.707	0	0	3.659.707	0
	059147	DINAS PERTANIAN KABUPATEN NGAWI	TP	0	13.413.057	0	0	13.413.057	0

KETENTUAN

DIPA Induk ini dituangkan lebih lanjut ke dalam DIPA Petikan dan DIPA Petikan dimaksud berlaku sebagai dokumen pelaksanaan kegiatan Satker.



DAFTAR ISIAN PELAKSANAAN ANGGARAN (DIPA) INDUK
TAHUN ANGGARAN 2017
NOMOR : DIPA-018.03-0/2017



II. RINCIAN ALOKASI ANGGARAN PER SATKER

A. IDENTITAS UNIT :

1. KEMENTERIAN NEGARA / LEMBAGA : 018 KEMENTERIAN PERTANIAN
2. UNIT ORGANISASI : 018.03 DITJEN TANAMAN PANGAN
3. PAGU : Rp.6.642.339.180.000
(ENAM TRILIUN ENAM RATUS EMPAT PULUH DUA MILIAR TIGA RATUS TIGA PULUH SEMBILAN JUTA SERATUS DELAPAN PULUH RIBU RUPIAH)

B. RINCIAN ALOKASI ANGGARAN PER SATKER

(dalam ribuan rupiah)

NO	KODE	PROGRAM / PROPINSI / SATKER / SUMBER DANA	KP KD DK TP UB	JENIS BELANJA				PAGU/TARGET PENDAPATAN	TERCATAT
				PEGAWAI	BARANG	MODAL	BANTUAN SOSIAL		
1	2	3	4	5	6	7	8	9=5+6+7+8	10
	A00	RM		0	13.413.057	0	0	13.413.057	0
	059157	DINAS PERTANIAN DAN KEHUTANAN KABUPATEN LAMONGAN	TP	0	5.189.834	0	0	5.189.834	0
	A00	RM		0	5.189.834	0	0	5.189.834	0
	059178	DINAS PERTANIAN PROPINSI JAWA TIMUR	TP	0	272.494.547	0	0	272.494.547	22.921.600
	A00	RM		0	272.494.547	0	0	272.494.547	22.921.600
	059477	DINAS PERTANIAN KAB. JOMBANG	TP	0	4.554.552	0	0	4.554.552	0
	A00	RM		0	4.554.552	0	0	4.554.552	0
	06	ACEH		0	145.852.926	0	0	145.852.926	20.098.890
	069264	DINAS PERTANIAN PROVINSI ACEH	DK	0	13.483.515	0	0	13.483.515	0
	A00	RM		0	13.483.515	0	0	13.483.515	0
		Target Pendapatan						89.232	
	069392	DINAS PERTANIAN PROVINSI ACEH	TP	0	132.369.411	0	0	132.369.411	20.098.890
	A00	RM		0	132.369.411	0	0	132.369.411	20.098.890
	07	SUMATERA UTARA		0	233.819.959	0	0	233.819.959	55.343.961
	079076	DINAS PERTANIAN PROVINSI SUMATERA UTARA	DK	0	14.603.321	0	0	14.603.321	0
	A00	RM		0	14.603.321	0	0	14.603.321	0
		Target Pendapatan						336.657	
	079124	DINAS PERTANIAN PROVINSI SUMATERA UTARA	TP	0	219.216.638	0	0	219.216.638	55.343.961
	A00	RM		0	219.216.638	0	0	219.216.638	55.343.961

KETENTUAN

DIPA Induk ini dituangkan lebih lanjut ke dalam DIPA Petikan dan DIPA Petikan dimaksud berlaku sebagai dokumen pelaksanaan kegiatan Satker.



DAFTAR ISIAN PELAKSANAAN ANGGARAN (DIPA) INDUK
TAHUN ANGGARAN 2017
NOMOR : DIPA-018.03-0/2017



II. RINCIAN ALOKASI ANGGARAN PER SATKER

A. IDENTITAS UNIT :

1. KEMENTERIAN NEGARA / LEMBAGA : 018 KEMENTERIAN PERTANIAN
2. UNIT ORGANISASI : 018.03 DITJEN TANAMAN PANGAN
3. PAGU : Rp.6.642.339.180.000
(ENAM TRILIUN ENAM RATUS EMPAT PULUH DUA MILIAR TIGA RATUS TIGA PULUH SEMBILAN JUTA SERATUS DELAPAN PULUH RIBU RUPIAH)

B. RINCIAN ALOKASI ANGGARAN PER SATKER

(dalam ribuan rupiah)

NO	KODE	PROGRAM / PROPINSI / SATKER / SUMBER DANA	KP KD DK TP UB	JENIS BELANJA				PAGU/TARGET PENDAPATAN	TERCATAT
				PEGAWAI	BARANG	MODAL	BANTUAN SOSIAL		
1	2	3	4	5	6	7	8	9=5+6+7+8	10
	08	SUMATERA BARAT		0	98.795.618	0	0	98.795.618	15.477.324
	089076	DINAS PERTANIAN TANAMAN PANGAN PROVINSI SUMATERA BARAT	DK	0	10.884.188	0	0	10.884.188	0
	A00	RM		0	10.884.188	0	0	10.884.188	0
		Target Pendapatan						120.000	
	089130	DINAS PERTANIAN TANAMAN PANGAN PROVINSI SUMATERA BARAT	TP	0	87.911.430	0	0	87.911.430	15.477.324
	A00	RM		0	87.911.430	0	0	87.911.430	15.477.324
	09	RIAU		0	63.425.176	0	0	63.425.176	22.018.030
	099271	DINAS PERTANIAN DAN PETERNAKAN PROVINSI RIAU	DK	0	6.020.597	0	0	6.020.597	0
	A00	RM		0	6.020.597	0	0	6.020.597	0
	099314	DINAS PERTANIAN DAN PETERNAKAN PROVINSI RIAU	TP	0	57.404.579	0	0	57.404.579	22.018.030
	A00	RM		0	57.404.579	0	0	57.404.579	22.018.030
	10	JAMBI		0	69.652.972	0	0	69.652.972	1.000.000
	109065	DINAS PERTANIAN TANAMAN PANGAN PROPINSI JAMBI	DK	0	7.975.890	0	0	7.975.890	0
	A00	RM		0	7.975.890	0	0	7.975.890	0
		Target Pendapatan						170.100	
	109119	DINAS PERTANIAN TANAMAN PANGAN PROPINSI JAMBI	TP	0	61.677.082	0	0	61.677.082	1.000.000
	A00	RM		0	61.677.082	0	0	61.677.082	1.000.000
	11	SUMATERA SELATAN		0	311.397.272	20.000.000	0	331.397.272	18.371.169

KETENTUAN

DIPA Induk ini dituangkan lebih lanjut ke dalam DIPA Petikan dan DIPA Petikan dimaksud berlaku sebagai dokumen pelaksanaan kegiatan Satker.



**DAFTAR ISI AN PELAKSANAAN ANGGARAN (DIPA) INDUK
TAHUN ANGGARAN 2017
NOMOR : DIPA-018.03-0/2017**



II. RINCIAN ALOKASI ANGGARAN PER SATKER

A. IDENTITAS UNIT :

1. KEMENTERIAN NEGARA / LEMBAGA : 018 KEMENTERIAN PERTANIAN
2. UNIT ORGANISASI : 018.03 DITJEN TANAMAN PANGAN
3. PAGU : Rp.6.642.339.180.000
(ENAM TRILIUN ENAM RATUS EMPAT PULUH DUA MILIAR TIGA RATUS TIGA PULUH SEMBILAN JUTA SERATUS DELAPAN PULUH RIBU RUPIAH)

B. RINCIAN ALOKASI ANGGARAN PER SATKER

(dalam ribuan rupiah)

NO	KODE	PROGRAM / PROPINSI / SATKER / SUMBER DANA	KP KD DK TP UB	JENIS BELANJA				PAGU/TARGET PENDAPATAN	TERCATAT
				PEGAWAI	BARANG	MODAL	BANTUAN SOSIAL		
1	2	3	4	5	6	7	8	9=5+6+7+8	10
	119072	DINAS PERTANIAN TANAMAN PANGAN DAN HORTIKULTURA PROPINSI SUMATERA SELATAN	DK	0	13.986.306	20.000.000	0	33.986.306	0
	A00	RM		0	13.986.306	20.000.000	0	33.986.306	0
		Target Pendapatan						60.500	
	119086	DINAS PERTANIAN TANAMAN PANGAN DAN HORTIKULTURA KABUPATEN OGAN KOMERING	TP	0	728.416	0	0	728.416	0
	A00	RM		0	728.416	0	0	728.416	0
	119089	DINAS TANAMAN PANGAN DAN HORTIKULTURA KABUPATEN LAHAT	TP	0	3.485.876	0	0	3.485.876	0
	A00	RM		0	3.485.876	0	0	3.485.876	0
	119090	DINAS TANAMAN PANGAN DAN HORTIKULTURA KABUPATEN MUSI RAWAS	TP	0	9.435.416	0	0	9.435.416	2.034.000
	A00	RM		0	9.435.416	0	0	9.435.416	2.034.000
	119094	DINAS PERTANIAN KAB. OGAN KOMERING ILIR	TP	0	10.205.876	0	0	10.205.876	0
	A00	RM		0	10.205.876	0	0	10.205.876	0
	119099	DINAS TANAMAN PANGAN DAN HORTIKULTURA KABUPATEN OKU TIMUR	TP	0	9.093.336	0	0	9.093.336	0
	A00	RM		0	9.093.336	0	0	9.093.336	0
	119100	DINAS TANAMAN PANGAN DAN HORTIKULTURA KAB. OKU SELATAN	TP	0	3.475.876	0	0	3.475.876	0
	A00	RM		0	3.475.876	0	0	3.475.876	0
	119103	DINAS PERTANIAN, PETERNAKAN DAN PERIKANAN KAB. EMPAT LAWANG	TP	0	583.416	0	0	583.416	0
	A00	RM		0	583.416	0	0	583.416	0
	119129	DINAS PERTANIAN TANAMAN PANGAN DAN HORTIKULTURA PROPINSI SUMATERA SELATAN	TP	0	260.402.754	0	0	260.402.754	16.337.169
	A00	RM		0	260.402.754	0	0	260.402.754	16.337.169

KETENTUAN

DIPA Induk ini dituangkan lebih lanjut ke dalam DIPA Petikan dan DIPA Petikan dimaksud berlaku sebagai dokumen pelaksanaan kegiatan Satker.



DAFTAR ISIAN PELAKSANAAN ANGGARAN (DIPA) INDUK
TAHUN ANGGARAN 2017
NOMOR : DIPA-018.03-0/2017



II. RINCIAN ALOKASI ANGGARAN PER SATKER

A. IDENTITAS UNIT :

1. KEMENTERIAN NEGARA / LEMBAGA : 018 KEMENTERIAN PERTANIAN
2. UNIT ORGANISASI : 018.03 DITJEN TANAMAN PANGAN
3. PAGU : Rp.6.642.339.180.000
(ENAM TRILIUN ENAM RATUS EMPAT PULUH DUA MILIAR TIGA RATUS TIGA PULUH SEMBILAN JUTA SERATUS DELAPAN PULUH RIBU RUPIAH)

B. RINCIAN ALOKASI ANGGARAN PER SATKER

(dalam ribuan rupiah)

NO	KODE	PROGRAM / PROPINSI / SATKER / SUMBER DANA	KP KD DK TP UB	JENIS BELANJA				PAGU/TARGET PENDAPATAN	TERCATAT
				PEGAWAI	BARANG	MODAL	BANTUAN SOSIAL		
1	2	3	4	5	6	7	8	9=5+6+7+8	10
	12	LAMPUNG		0	255.947.159	0	0	255.947.159	0
	129065	DINAS PERTANIAN TANAMAN PANGAN DAN HORTIKULTURA PROV. LAMPUNG	DK	0	12.831.235	0	0	12.831.235	0
	A00	RM		0	12.831.235	0	0	12.831.235	0
		Target Pendapatan						175.200	
	129075	DINAS PERTANIAN TANAMAN PANGAN DAN HORTIKULTURA KABUPATEN LAMPUNG SELATAN	TP	0	2.559.111	0	0	2.559.111	0
	A00	RM		0	2.559.111	0	0	2.559.111	0
	129076	DINAS PERTANIAN TANAMAN PANGAN DAN HORTIKULTURA KABUPATEN LAMPUNG TENGAH	TP	0	4.447.901	0	0	4.447.901	0
	A00	RM		0	4.447.901	0	0	4.447.901	0
	129081	DINAS PERTANIAN, PERKEBUNAN & KEHUTANANKABUPATEN TULANG BAWANG	TP	0	5.144.761	0	0	5.144.761	0
	A00	RM		0	5.144.761	0	0	5.144.761	0
	129084	DINAS TANAMAN PANGAN DAN HORTIKULTURA KAB. TANGGAMUS	TP	0	2.081.711	0	0	2.081.711	0
	A00	RM		0	2.081.711	0	0	2.081.711	0
	129112	DINAS PERTANIAN TANAMAN PANGAN DAN HORTIKULTURA PROV. LAMPUNG	TP	0	217.885.038	0	0	217.885.038	0
	A00	RM		0	217.885.038	0	0	217.885.038	0
	129257	DINAS PERTANIAN KAB. LAMPUNG UTARA	TP	0	4.887.901	0	0	4.887.901	0
	A00	RM		0	4.887.901	0	0	4.887.901	0
	129284	DINAS PERTANIAN TANAMAN PANGAN DAN HORTIKULTURA KABUPATEN LAMPUNG TIMUR (03	TP	0	6.109.501	0	0	6.109.501	0
	A00	RM		0	6.109.501	0	0	6.109.501	0
	13	KALIMANTAN BARAT		0	235.766.281	0	0	235.766.281	46.665.613

KETENTUAN

DIPA Induk ini dituangkan lebih lanjut ke dalam DIPA Petikan dan DIPA Petikan dimaksud berlaku sebagai dokumen pelaksanaan kegiatan Satker.



**DAFTAR ISI AN PELAKSANAAN ANGGARAN (DIPA) INDUK
TAHUN ANGGARAN 2017
NOMOR : DIPA-018.03-0/2017**



II. RINCIAN ALOKASI ANGGARAN PER SATKER

A. IDENTITAS UNIT :

1. KEMENTERIAN NEGARA / LEMBAGA : 018 KEMENTERIAN PERTANIAN
2. UNIT ORGANISASI : 018.03 DITJEN TANAMAN PANGAN
3. PAGU : Rp.6.642.339.180.000
(ENAM TRILIUN ENAM RATUS EMPAT PULUH DUA MILIAR TIGA RATUS TIGA PULUH SEMBILAN JUTA SERATUS DELAPAN PULUH RIBU RUPIAH)

B. RINCIAN ALOKASI ANGGARAN PER SATKER

(dalam ribuan rupiah)

NO	KODE	PROGRAM / PROPINSI / SATKER / SUMBER DANA	KP KD DK TP UB	JENIS BELANJA				PAGU/TARGET PENDAPATAN	TERCATAT
				PEGAWAI	BARANG	MODAL	BANTUAN SOSIAL		
1	2	3	4	51	52	53	57	9=5+6+7+8	10
				5	6	7	8		
	139077	DINAS PERTANIAN TANAMAN PANGAN DAN HORTIKULTURA PROVINSI KALIMANTAN BARAT	DK	0	9.833.657	0	0	9.833.657	0
	A00	RM		0	9.833.657	0	0	9.833.657	0
		Target Pendapatan						20.154	
	139080	DINAS PERTANIAN DAN PETERNAKAN KAB. SAMBAS	TP	0	40.507.817	0	0	40.507.817	9.314.062
	A00	RM		0	40.507.817	0	0	40.507.817	9.314.062
	139089	DINAS PERTANIAN TANAMAN PANGAN DAN PETERNAKAN KABUPATEN KAPUAS HULU	TP	0	5.462.560	0	0	5.462.560	0
	A00	RM		0	5.462.560	0	0	5.462.560	0
	139125	DINAS PERTANIAN TANAMAN PANGAN DAN HORTIKULTURA PROVINSI KALIMANTAN BARAT	TP	0	133.894.736	0	0	133.894.736	35.415.000
	A00	RM		0	133.894.736	0	0	133.894.736	35.415.000
	139265	DINAS PERTANIAN, PERIKANAN DAN PETERNAKAN KAB. SANGGAU	TP	0	24.654.410	0	0	24.654.410	329.250
	A00	RM		0	24.654.410	0	0	24.654.410	329.250
	139301	DINAS PERTANIAN TANAMAN PANGAN DAN PETERNAKAN KABUPATEN KETAPANG	TP	0	21.413.101	0	0	21.413.101	1.607.301
	A00	RM		0	21.413.101	0	0	21.413.101	1.607.301
	14	KALIMANTAN TENGAH		0	106.024.454	0	0	106.024.454	5.464.363
	149065	DINAS PERTANIAN DAN PETERNAKAN PROVINSI KALIMANTAN TENGAH	DK	0	6.268.825	0	0	6.268.825	0
	A00	RM		0	6.268.825	0	0	6.268.825	0
		Target Pendapatan						40.000	
	149076	DINAS PERTANIAN TANAMAN PANGAN DAN HORTIKULTURA KABUPATEN KAPUAS	TP	0	12.048.220	0	0	12.048.220	0
	A00	RM		0	12.048.220	0	0	12.048.220	0

KETENTUAN

DIPA Induk ini dituangkan lebih lanjut ke dalam DIPA Petikan dan DIPA Petikan dimaksud berlaku sebagai dokumen pelaksanaan kegiatan Satker.



**DAFTAR ISIAN PELAKSANAAN ANGGARAN (DIPA) INDUK
TAHUN ANGGARAN 2017
NOMOR : DIPA-018.03-0/2017**



II. RINCIAN ALOKASI ANGGARAN PER SATKER

A. IDENTITAS UNIT :

1. KEMENTERIAN NEGARA / LEMBAGA : 018 KEMENTERIAN PERTANIAN
2. UNIT ORGANISASI : 018.03 DITJEN TANAMAN PANGAN
3. PAGU : Rp.6.642.339.180.000
(ENAM TRILIUN ENAM RATUS EMPAT PULUH DUA MILIAR TIGA RATUS TIGA PULUH SEMBILAN JUTA SERATUS DELAPAN PULUH RIBU RUPIAH)

B. RINCIAN ALOKASI ANGGARAN PER SATKER

(dalam ribuan rupiah)


NO	KODE	PROGRAM / PROPINSI / SATKER / SUMBER DANA	KP KD DK TP UB	JENIS BELANJA				PAGU/TARGET PENDAPATAN	TERCATAT
				PEGAWAI	BARANG	MODAL	BANTUAN SOSIAL		
1	2	3	4	5	6	7	8	9=5+6+7+8	10
	149077	DINAS PERTANIAN, PERIKANAN DAN PETERNAKAN KABUPATEN BARITO UTARA	TP	0	4.339.606	0	0	4.339.606	0
	A00	RM		0	4.339.606	0	0	4.339.606	0
	149092	DINAS PERTANIAN DAN PETERNAKAN KABUPATEN PULANG PISAU	TP	0	28.384.912	0	0	28.384.912	95.363
	A00	RM		0	28.384.912	0	0	28.384.912	95.363
	149114	DINAS PERTANIAN DAN PETERNAKAN PROVINSI KALIMANTAN TENGAH	TP	0	47.848.245	0	0	47.848.245	5.369.000
	A00	RM		0	47.848.245	0	0	47.848.245	5.369.000
	149289	DINAS PERTANIAN, PETERNAKAN DAN PERIKANAN KABUPATEN BARITO TIMUR	TP	0	7.134.646	0	0	7.134.646	0
	A00	RM		0	7.134.646	0	0	7.134.646	0
	15	KALIMANTAN SELATAN		0	152.241.871	0	0	152.241.871	36.434.876
	159062	DINAS PERTANIAN TANAMAN PANGAN & HORTIKULTURA PROPINSI KALIMANTAN SELATAN	DK	0	11.008.218	0	0	11.008.218	0
	A00	RM		0	11.008.218	0	0	11.008.218	0
		Target Pendapatan						160.393	
	159083	DINAS PERTANIAN KABUPATEN KOTABARU	TP	0	6.143.355	0	0	6.143.355	0
	A00	RM		0	6.143.355	0	0	6.143.355	0
	159107	DINAS PERTANIAN TANAMAN PANGAN & HORTIKULTURA PROPINSI KALIMANTAN SELATAN	TP	0	135.090.298	0	0	135.090.298	36.434.876
	A00	RM		0	135.090.298	0	0	135.090.298	36.434.876
	16	KALIMANTAN TIMUR		0	79.958.067	0	0	79.958.067	30.526.182
	169073	DINAS PERTANIAN TANAMAN PANGAN PROP. KALIMANTAN TIMUR	DK	0	6.086.077	0	0	6.086.077	0
	A00	RM		0	6.086.077	0	0	6.086.077	0

KETENTUAN

DIPA Induk ini dituangkan lebih lanjut ke dalam DIPA Petikan dan DIPA Petikan dimaksud berlaku sebagai dokumen pelaksanaan kegiatan Satker.



**DAFTAR ISIAN PELAKSANAAN ANGGARAN (DIPA) INDUK
TAHUN ANGGARAN 2017
NOMOR : DIPA-018.03-0/2017**



II. RINCIAN ALOKASI ANGGARAN PER SATKER

A. IDENTITAS UNIT :

1. KEMENTERIAN NEGARA / LEMBAGA : 018 KEMENTERIAN PERTANIAN
2. UNIT ORGANISASI : 018.03 DITJEN TANAMAN PANGAN
3. PAGU : Rp.6.642.339.180.000
(ENAM TRILIUN ENAM RATUS EMPAT PULUH DUA MILIAR TIGA RATUS TIGA PULUH SEMBILAN JUTA SERATUS DELAPAN PULUH RIBU RUPIAH)

B. RINCIAN ALOKASI ANGGARAN PER SATKER

(dalam ribuan rupiah)

NO	KODE	PROGRAM / PROPINSI / SATKER / SUMBER DANA	KP KD DK TP UB	JENIS BELANJA				PAGU/TARGET PENDAPATAN	TERCATAT
				PEGAWAI	BARANG	MODAL	BANTUAN SOSIAL		
1	2	3	4	5	6	7	8	9=5+6+7+8	10
		Target Pendapatan						65.000	
	169112	DINAS PERTANIAN TANAMAN PANGAN PROP. KALIMANTAN TIMUR	TP	0	73.871.990	0	0	73.871.990	30.526.182
	A00	RM		0	73.871.990	0	0	73.871.990	30.526.182
	17	SULAWESI UTARA		0	353.088.990	0	0	353.088.990	68.176.316
	179066	DINAS PERTANIAN DAN PETERNAKAN PROVINSI SULAWESI UTARA	DK	0	9.580.062	0	0	9.580.062	0
	A00	RM		0	9.580.062	0	0	9.580.062	0
		Target Pendapatan						10.015	
	179103	DINAS PERTANIAN DAN PETERNAKAN PROVINSI SULAWESI UTARA	TP	0	335.781.893	0	0	335.781.893	68.176.316
	A00	RM		0	335.781.893	0	0	335.781.893	68.176.316
	179254	DINAS PERTANIAN, PERKEBUNAN DAN PETERNAKAN KAB. KEPULAUAN TALAUD	TP	0	7.727.035	0	0	7.727.035	0
	A00	RM		0	7.727.035	0	0	7.727.035	0
	18	SULAWESI TENGAH		0	135.182.320	0	0	135.182.320	16.053.025
	189080	DINAS PERTANIAN DAERAH PROVINSI SULAWESI TENGAH	DK	0	11.103.113	0	0	11.103.113	0
	A00	RM		0	11.103.113	0	0	11.103.113	0
		Target Pendapatan						159.662	
	189132	DINAS PERTANIAN DAERAH PROVINSI SULAWESI TENGAH	TP	0	124.079.207	0	0	124.079.207	16.053.025
	A00	RM		0	124.079.207	0	0	124.079.207	16.053.025
	19	SULAWESI SELATAN		0	454.853.264	0	0	454.853.264	110.233.459
	199077	DINAS PERTANIAN TANAMAN PANGAN DAN HORTIKULTURA PROVINSI SULAWESI SELATAN	DK	0	16.577.799	0	0	16.577.799	0

KETENTUAN

DIPA Induk ini dituangkan lebih lanjut ke dalam DIPA Petikan dan DIPA Petikan dimaksud berlaku sebagai dokumen pelaksanaan kegiatan Satker.



**DAFTAR ISIAN PELAKSANAAN ANGGARAN (DIPA) INDUK
TAHUN ANGGARAN 2017
NOMOR : DIPA-018.03-0/2017**



II. RINCIAN ALOKASI ANGGARAN PER SATKER

A. IDENTITAS UNIT :

1. KEMENTERIAN NEGARA / LEMBAGA : 018 KEMENTERIAN PERTANIAN
2. UNIT ORGANISASI : 018.03 DITJEN TANAMAN PANGAN
3. PAGU : Rp.6.642.339.180.000
(ENAM TRILIUN ENAM RATUS EMPAT PULUH DUA MILIAR TIGA RATUS TIGA PULUH SEMBILAN JUTA SERATUS DELAPAN PULUH RIBU RUPIAH)

B. RINCIAN ALOKASI ANGGARAN PER SATKER

(dalam ribuan rupiah)

NO	KODE	PROGRAM / PROPINSI / SATKER / SUMBER DANA	KP KD DK TP UB	JENIS BELANJA				PAGU/TARGET PENDAPATAN	TERCATAT
				PEGAWAI	BARANG	MODAL	BANTUAN SOSIAL		
1	2	3	4	5	6	7	8	9=5+6+7+8	10
	A00	RM		0	16.577.799	0	0	16.577.799	0
		Target Pendapatan						309.455	
	199125	DINAS PERTANIAN TANAMAN PANGAN DAN HORTIKULTURA PROVINSI SULAWESI SELATAN	TP	0	438.275.465	0	0	438.275.465	110.233.459
	A00	RM		0	438.275.465	0	0	438.275.465	110.233.459
	20	SULAWESI TENGGARA		0	88.817.185	0	0	88.817.185	19.003.050
	209069	DINAS PERTANIAN PROVINSI SULAWESI TENGGARA	DK	0	9.685.705	0	0	9.685.705	0
	A00	RM		0	9.685.705	0	0	9.685.705	0
		Target Pendapatan						65.500	
	209107	DINAS PERTANIAN PROVINSI SULAWESI TENGGARA	TP	0	79.131.480	0	0	79.131.480	19.003.050
	A00	RM		0	79.131.480	0	0	79.131.480	19.003.050
	21	MALUKU		0	65.734.526	0	0	65.734.526	5.574.600
	219055	DINAS PERTANIAN PROVINSI MALUKU	DK	0	6.498.477	0	0	6.498.477	0
	A00	RM		0	6.498.477	0	0	6.498.477	0
	219064	DINAS PERTANIAN DAN PETERNAKAN KABUPATEN MALUKU TENGAH	TP	0	9.418.898	0	0	9.418.898	0
	A00	RM		0	9.418.898	0	0	9.418.898	0
	219069	DINAS PERTANIAN DAN PERKEBUNAN KABUPATEN PULAU BURU	TP	0	5.372.252	0	0	5.372.252	0
	A00	RM		0	5.372.252	0	0	5.372.252	0
	219071	DINAS PERTANIAN DAN PETERNAKAN KABUPATEN SERAM BAGIAN BARAT	TP	0	3.025.538	0	0	3.025.538	0
	A00	RM		0	3.025.538	0	0	3.025.538	0

KETENTUAN

DIPA Induk ini dituangkan lebih lanjut ke dalam DIPA Petikan dan DIPA Petikan dimaksud berlaku sebagai dokumen pelaksanaan kegiatan Satker.



DAFTAR ISIAN PELAKSANAAN ANGGARAN (DIPA) INDUK
TAHUN ANGGARAN 2017
NOMOR : DIPA-018.03-0/2017



II. RINCIAN ALOKASI ANGGARAN PER SATKER

A. IDENTITAS UNIT :

1. KEMENTERIAN NEGARA / LEMBAGA : 018 KEMENTERIAN PERTANIAN
2. UNIT ORGANISASI : 018.03 DITJEN TANAMAN PANGAN
3. PAGU : Rp.6.642.339.180.000
(ENAM TRILIUN ENAM RATUS EMPAT PULUH DUA MILIAR TIGA RATUS TIGA PULUH SEMBILAN JUTA SERATUS DELAPAN PULUH RIBU RUPIAH)

B. RINCIAN ALOKASI ANGGARAN PER SATKER

(dalam ribuan rupiah)


NO	KODE	PROGRAM / PROPINSI / SATKER / SUMBER DANA	KP KD DK TP UB	JENIS BELANJA				PAGU/TARGET PENDAPATAN	TERCATAT
				PEGAWAI	BARANG	MODAL	BANTUAN SOSIAL		
1	2	3	4	5	6	7	8	9=5+6+7+8	10
	219075	DINAS PERTANIAN DAN PETERNAKAN KABUPATEN SERAM BAGIAN TIMUR	TP	0	10.903.838	0	0	10.903.838	0
	A00	RM		0	10.903.838	0	0	10.903.838	0
	219090	DINAS PERTANIAN PROVINSI MALUKU	TP	0	30.515.523	0	0	30.515.523	5.574.600
	A00	RM		0	30.515.523	0	0	30.515.523	5.574.600
	22	BALI		0	35.257.428	0	0	35.257.428	7.291.500
	229067	DINAS PERTANIAN TANAMAN PANGAN PROVINSI BALI	DK	0	5.128.928	0	0	5.128.928	0
	A00	RM		0	5.128.928	0	0	5.128.928	0
		Target Pendapatan						16.192	
	229071	DINAS PERTANIAN DAN PETERNAKAN KABUPATEN BULELENG	TP	0	3.450.474	0	0	3.450.474	0
	A00	RM		0	3.450.474	0	0	3.450.474	0
	229099	DINAS PERTANIAN TANAMAN PANGAN PROVINSI BALI	TP	0	26.678.026	0	0	26.678.026	7.291.500
	A00	RM		0	26.678.026	0	0	26.678.026	7.291.500
	23	NUSA TENGGARA BARAT		0	321.642.975	0	0	321.642.975	38.545.150
	239071	DINAS PERTANIAN TANAMAN PANGAN & HORTIKULTURA PROV NUSA TENGGARA BARAT	DK	0	10.939.149	0	0	10.939.149	0
	A00	RM		0	10.939.149	0	0	10.939.149	0
		Target Pendapatan						185.960	
	239084	DINAS PERTANIAN DAN PETERNAKAN KABUPATEN LOMBOK TIMUR	TP	0	1.572.980	0	0	1.572.980	0
	A00	RM		0	1.572.980	0	0	1.572.980	0
	239093	DINAS PERTANIAN, TANAMAN PANGAN KABUPATEN SUMBAWA	TP	0	4.873.980	0	0	4.873.980	0

KETENTUAN

DIPA Induk ini dituangkan lebih lanjut ke dalam DIPA Petikan dan DIPA Petikan dimaksud berlaku sebagai dokumen pelaksanaan kegiatan Satker.



DAFTAR ISIAN PELAKSANAAN ANGGARAN (DIPA) INDUK
TAHUN ANGGARAN 2017
NOMOR : DIPA-018.03-0/2017



II. RINCIAN ALOKASI ANGGARAN PER SATKER

A. IDENTITAS UNIT :

1. KEMENTERIAN NEGARA / LEMBAGA : 018 KEMENTERIAN PERTANIAN
2. UNIT ORGANISASI : 018.03 DITJEN TANAMAN PANGAN
3. PAGU : Rp.6.642.339.180.000
(ENAM TRILIUN ENAM RATUS EMPAT PULUH DUA MILIAR TIGA RATUS TIGA PULUH SEMBILAN JUTA SERATUS DELAPAN PULUH RIBU RUPIAH)

B. RINCIAN ALOKASI ANGGARAN PER SATKER

(dalam ribuan rupiah)

NO	KODE	PROGRAM / PROPINSI / SATKER / SUMBER DANA	KP KD DK TP UB	JENIS BELANJA				PAGU/TARGET PENDAPATAN	TERCATAT
				PEGAWAI	BARANG	MODAL	BANTUAN SOSIAL		
1	2	3	4	5	6	7	8	9=5+6+7+8	10
	A00	RM		0	4.873.980	0	0	4.873.980	0
	239097	DINAS PERTANIAN TANAMAN PANGAN KABUPATEN DOMPU	TP	0	4.355.157	0	0	4.355.157	0
	A00	RM		0	4.355.157	0	0	4.355.157	0
	239101	DINAS KEHUTANAN, PERKEBUNAN & PERTANIAN KAB SUMBAWA BARAT	TP	0	944.590	0	0	944.590	0
	A00	RM		0	944.590	0	0	944.590	0
	239126	DINAS PERTANIAN TANAMAN PANGAN & HORTIKULTURA PROV NUSA TENGGARA BARAT	TP	0	293.096.462	0	0	293.096.462	38.545.150
	A00	RM		0	293.096.462	0	0	293.096.462	38.545.150
	239265	DINAS PERTANIAN TANAMAN PANGAN DAN HORTIKULTURA KAB. BIMA	TP	0	5.860.657	0	0	5.860.657	0
	A00	RM		0	5.860.657	0	0	5.860.657	0
	24	NUSA TENGGARA TIMUR		0	177.984.121	0	0	177.984.121	56.993.177
	249099	DINAS PERTANIAN DAN PERKEBUNAN PROVINSI NUSA TENGGARA TIMUR	DK	0	11.515.982	0	0	11.515.982	0
	A00	RM		0	11.515.982	0	0	11.515.982	0
		Target Pendapatan						77.032	
	249109	DINAS PERTANIAN, PERKEBUNAN DAN PETERNAKAN KABUPATEN SIKKA	TP	0	1.305.960	0	0	1.305.960	0
	A00	RM		0	1.305.960	0	0	1.305.960	0
	249121	DINAS PERTANIAN TANAMAN PANGAN DAN HORTIKULTURA KABUPATEN SUMBA TIMUR	TP	0	2.322.260	0	0	2.322.260	0
	A00	RM		0	2.322.260	0	0	2.322.260	0
	249125	DINAS PERTANIAN DAN PERKEBUNAN KABUPATEN SUMBA BARAT	TP	0	1.977.761	0	0	1.977.761	0
	A00	RM		0	1.977.761	0	0	1.977.761	0

KETENTUAN

DIPA Induk ini dituangkan lebih lanjut ke dalam DIPA Petikan dan DIPA Petikan dimaksud berlaku sebagai dokumen pelaksanaan kegiatan Satker.



DAFTAR ISIAN PELAKSANAAN ANGGARAN (DIPA) INDUK
TAHUN ANGGARAN 2017
NOMOR : DIPA-018.03-0/2017



II. RINCIAN ALOKASI ANGGARAN PER SATKER

A. IDENTITAS UNIT :

1. KEMENTERIAN NEGARA / LEMBAGA : 018 KEMENTERIAN PERTANIAN
2. UNIT ORGANISASI : 018.03 DITJEN TANAMAN PANGAN
3. PAGU : Rp.6.642.339.180.000
(ENAM TRILIUN ENAM RATUS EMPAT PULUH DUA MILIAR TIGA RATUS TIGA PULUH SEMBILAN JUTA SERATUS DELAPAN PULUH RIBU RUPIAH)

B. RINCIAN ALOKASI ANGGARAN PER SATKER

(dalam ribuan rupiah)

NO	KODE	PROGRAM / PROPINSI / SATKER / SUMBER DANA	KP KD DK TP UB	JENIS BELANJA				PAGU/TARGET PENDAPATAN	TERCATAT
				PEGAWAI	BARANG	MODAL	BANTUAN SOSIAL		
1	2	3	4	5	6	7	8	9=5+6+7+8	10
	249129	DINAS PERTANIAN, PERKEBUNAN DAN PETERNAKAN KABUPATEN MANGGARAI BARAT	TP	0	7.045.287	0	0	7.045.287	0
	A00	RM		0	7.045.287	0	0	7.045.287	0
	249132	DINAS PERTANIAN KAB. SUMBA BARAT DAYA	TP	0	2.095.724	0	0	2.095.724	0
	A00	RM		0	2.095.724	0	0	2.095.724	0
	249158	DINAS PERTANIAN DAN PERKEBUNAN PROVINSI NUSA TENGGARA TIMUR	TP	0	147.807.041	0	0	147.807.041	56.794.132
	A00	RM		0	147.807.041	0	0	147.807.041	56.794.132
	249363	DINAS PERTANIAN TANAMAN PANGAN DAN HORTIKULTURA KAB MANGGARAI	TP	0	3.914.106	0	0	3.914.106	199.045
	A00	RM		0	3.914.106	0	0	3.914.106	199.045
	25	PAPUA		0	36.371.270	0	0	36.371.270	3.242.381
	259062	DINAS TANAMAN PANGAN DAN HORTIKULTURA PROVINSI PAPUA	DK	0	7.104.864	0	0	7.104.864	0
	A00	RM		0	7.104.864	0	0	7.104.864	0
	259097	DINAS TANAMAN PANGAN DAN HORTIKULTURA PROVINSI PAPUA	TP	0	29.266.406	0	0	29.266.406	3.242.381
	A00	RM		0	29.266.406	0	0	29.266.406	3.242.381
	26	BENGGULU		0	57.106.296	0	0	57.106.296	13.132.710
	269064	DINAS PERTANIAN PROPINSI BENGGULU	DK	0	6.263.712	0	0	6.263.712	0
	A00	RM		0	6.263.712	0	0	6.263.712	0
		Target Pendapatan						42.200	
	269110	DINAS PERTANIAN PROPINSI BENGGULU	TP	0	50.842.584	0	0	50.842.584	13.132.710
	A00	RM		0	50.842.584	0	0	50.842.584	13.132.710

KETENTUAN

DIPA Induk ini dituangkan lebih lanjut ke dalam DIPA Petikan dan DIPA Petikan dimaksud berlaku sebagai dokumen pelaksanaan kegiatan Satker.



**DAFTAR ISIAN PELAKSANAAN ANGGARAN (DIPA) INDUK
TAHUN ANGGARAN 2017
NOMOR : DIPA-018.03-0/2017**



II. RINCIAN ALOKASI ANGGARAN PER SATKER

A. IDENTITAS UNIT :

1. KEMENTERIAN NEGARA / LEMBAGA : 018 KEMENTERIAN PERTANIAN
2. UNIT ORGANISASI : 018.03 DITJEN TANAMAN PANGAN
3. PAGU : Rp.6.642.339.180.000
(ENAM TRILIUN ENAM RATUS EMPAT PULUH DUA MILIAR TIGA RATUS TIGA PULUH SEMBILAN JUTA SERATUS DELAPAN PULUH RIBU RUPIAH)

B. RINCIAN ALOKASI ANGGARAN PER SATKER

(dalam ribuan rupiah)

NO	KODE	PROGRAM / PROPINSI / SATKER / SUMBER DANA	KP KD DK TP UB	JENIS BELANJA				PAGU/TARGET PENDAPATAN	TERCATAT
				PEGAWAI	BARANG	MODAL	BANTUAN SOSIAL		
1	2	3	4	5	6	7	8	9=5+6+7+8	10
	28	MALUKU UTARA		0	65.342.317	0	0	65.342.317	4.792.200
	289073	DINAS PERTANIAN PROVINSI MALUKU UTARA	DK	0	5.686.084	0	0	5.686.084	0
	A00	RM		0	5.686.084	0	0	5.686.084	0
	289077	DINAS PERTANIAN KAB. HALMAHERA UTARA	TP	0	3.526.990	0	0	3.526.990	0
	A00	RM		0	3.526.990	0	0	3.526.990	0
	289104	DINAS PERTANIAN PROVINSI MALUKU UTARA	TP	0	55.234.906	0	0	55.234.906	4.792.200
	A00	RM		0	55.234.906	0	0	55.234.906	4.792.200
	289206	DINAS PERTANIAN DAN PETERNAKAN KABUPATEN HALMAHERA TIMUR	TP	0	894.337	0	0	894.337	0
	A00	RM		0	894.337	0	0	894.337	0
	29	BANTEN		0	67.857.298	0	0	67.857.298	6.349.500
	299336	DINAS PERTANIAN DAN PETERNAKAN PROVINSI BANTEN	DK	0	7.304.440	0	0	7.304.440	0
	A00	RM		0	7.304.440	0	0	7.304.440	0
		Target Pendapatan						32.119	
	299380	DINAS PERTANIAN DAN PETERNAKAN PROVINSI BANTEN	TP	0	60.552.858	0	0	60.552.858	6.349.500
	A00	RM		0	60.552.858	0	0	60.552.858	6.349.500
	30	KEPULAUAN BANGKA BELITUNG		0	12.379.780	0	0	12.379.780	0
	309147	DINAS PERTANIAN, PERKEBUNAN DAN PETERNAKAN PROVINSI KEPULAUAN BANGKA BELITUNG	DK	0	3.133.775	0	0	3.133.775	0
	A00	RM		0	3.133.775	0	0	3.133.775	0
	309164	DINAS PERTANIAN, PERKEBUNAN DAN PETERNAKAN PROVINSI KEPULAUAN BANGKA BELITUNG	TP	0	9.246.005	0	0	9.246.005	0

KETENTUAN

DIPA Induk ini dituangkan lebih lanjut ke dalam DIPA Petikan dan DIPA Petikan dimaksud berlaku sebagai dokumen pelaksanaan kegiatan Satker.



**DAFTAR ISI AN PELAKSANAAN ANGGARAN (DIPA) INDUK
TAHUN ANGGARAN 2017
NOMOR : DIPA-018.03-0/2017**



II. RINCIAN ALOKASI ANGGARAN PER SATKER

A. IDENTITAS UNIT :

1. KEMENTERIAN NEGARA / LEMBAGA : 018 KEMENTERIAN PERTANIAN
2. UNIT ORGANISASI : 018.03 DITJEN TANAMAN PANGAN
3. PAGU : Rp.6.642.339.180.000
(ENAM TRILIUN ENAM RATUS EMPAT PULUH DUA MILIAR TIGA RATUS TIGA PULUH SEMBILAN JUTA SERATUS DELAPAN PULUH RIBU RUPIAH)

B. RINCIAN ALOKASI ANGGARAN PER SATKER

(dalam ribuan rupiah)

NO	KODE	PROGRAM / PROPINSI / SATKER / SUMBER DANA	KP KD DK TP UB	JENIS BELANJA				PAGU/TARGET PENDAPATAN	TERCATAT
				PEGAWAI	BARANG	MODAL	BANTUAN SOSIAL		
1	2	3	4	5	6	7	8	9=5+6+7+8	10
	A00	RM		0	9.246.005	0	0	9.246.005	0
	31	GORONTALO		0	151.932.103	0	0	151.932.103	7.131.783
	319055	DINAS PERTANIAN TANAMAN PANGAN DAN HORTIKULTURA PROVINSI GORONTALO	DK	0	7.361.852	0	0	7.361.852	0
	A00	RM		0	7.361.852	0	0	7.361.852	0
		Target Pendapatan						31.221	
	319088	DINAS PERTANIAN TANAMAN PANGAN DAN HORTIKULTURA PROVINSI GORONTALO	TP	0	144.570.251	0	0	144.570.251	7.131.783
	A00	RM		0	144.570.251	0	0	144.570.251	7.131.783
	32	KEPULAUAN RIAU		0	2.270.130	0	0	2.270.130	0
	329054	DINAS PERTANIAN, KEHUTANAN, DAN PETERNAKAN PROVINSI KEPULAUAN RIAU	DK	0	888.780	0	0	888.780	0
	A00	RM		0	888.780	0	0	888.780	0
	329077	DINAS PERTANIAN, KEHUTANAN, DAN PETERNAKAN PROVINSI KEPULAUAN RIAU	TP	0	1.381.350	0	0	1.381.350	0
	A00	RM		0	1.381.350	0	0	1.381.350	0
	33	PAPUA BARAT		0	32.974.491	0	0	32.974.491	0
	339055	DINAS PERTANIAN, PETERNAKAN DAN KETAHANAN PANGAN PROVINSI PAPUA BARAT	DK	0	5.679.419	0	0	5.679.419	0
	A00	RM		0	5.679.419	0	0	5.679.419	0
	339060	DINAS PERTANIAN, PETERNAKAN DAN PERKEBUNAN KABUPATEN MANOKWARI	TP	0	1.745.905	0	0	1.745.905	0
	A00	RM		0	1.745.905	0	0	1.745.905	0
	339086	DINAS PERTANIAN, PETERNAKAN DAN KETAHANAN PANGAN PROVINSI PAPUA BARAT	TP	0	24.101.521	0	0	24.101.521	0
	A00	RM		0	24.101.521	0	0	24.101.521	0

KETENTUAN

DIPA Induk ini dituangkan lebih lanjut ke dalam DIPA Petikan dan DIPA Petikan dimaksud berlaku sebagai dokumen pelaksanaan kegiatan Satker.



DAFTAR ISIAN PELAKSANAAN ANGGARAN (DIPA) INDUK
TAHUN ANGGARAN 2017
NOMOR : DIPA-018.03-0/2017



II. RINCIAN ALOKASI ANGGARAN PER SATKER

A. IDENTITAS UNIT :

1. KEMENTERIAN NEGARA / LEMBAGA : 018 KEMENTERIAN PERTANIAN
2. UNIT ORGANISASI : 018.03 DITJEN TANAMAN PANGAN
3. PAGU : Rp.6.642.339.180.000
(ENAM TRILIUN ENAM RATUS EMPAT PULUH DUA MILIAR TIGA RATUS TIGA PULUH SEMBILAN JUTA SERATUS DELAPAN PULUH RIBU RUPIAH)

B. RINCIAN ALOKASI ANGGARAN PER SATKER

(dalam ribuan rupiah)

NO	KODE	PROGRAM / PROPINSI / SATKER / SUMBER DANA	KP KD DK TP UB	JENIS BELANJA				PAGU/TARGET PENDAPATAN	TERCATAT
				PEGAWAI	BARANG	MODAL	BANTUAN SOSIAL		
1	2	3	4	5	6	7	8	9=5+6+7+8	10
	339183	DINAS TANAMAN PANGAN DAN HORTIKULTURA KAB SORONG	TP	0	1.188.323	0	0	1.188.323	0
	A00	RM		0	1.188.323	0	0	1.188.323	0
	339195	DINAS PERTANIAN DAN PETERNAKAN KABUPATEN RAJA AMPAT	TP	0	259.323	0	0	259.323	0
	A00	RM		0	259.323	0	0	259.323	0
	34	SULAWESI BARAT		0	140.565.653	0	0	140.565.653	50.784.735
	340070	DINAS PERTANIAN DAN PETERNAKAN PROPINSI SULAWESI BARAT	DK	0	6.650.904	0	0	6.650.904	0
	A00	RM		0	6.650.904	0	0	6.650.904	0
		Target Pendapatan						7.382	
	340141	DINAS PERTANIAN DAN PETERNAKAN PROPINSI SULAWESI BARAT	TP	0	133.914.749	0	0	133.914.749	50.784.735
	A00	RM		0	133.914.749	0	0	133.914.749	50.784.735
	35	KALIMANTAN UTARA		0	10.989.134	0	0	10.989.134	656.450
	350034	DINAS PERTANIAN, KEHUTANAN DAN KETAHANAN PANGAN PROVINSI KALIMANTAN UTARA	DK	0	1.274.738	0	0	1.274.738	0
	A00	RM		0	1.274.738	0	0	1.274.738	0
	350035	DINAS PERTANIAN, KEHUTANAN DAN KETAHANAN PANGAN PROVINSI KALIMANTAN UTARA	TP	0	9.714.396	0	0	9.714.396	656.450
	A00	RM		0	9.714.396	0	0	9.714.396	656.450
		TOTAL		52.246.330	6.558.520.494	31.572.356	0	6.642.339.180	968.210.757
		RM		52.246.330	6.558.023.569	31.438.981	0	6.641.708.880	968.210.757
		PNBP		0	496.925	133.375	0	630.300	0

KETENTUAN

DIPA Induk ini dituangkan lebih lanjut ke dalam DIPA Petikan dan DIPA Petikan dimaksud berlaku sebagai dokumen pelaksanaan kegiatan Satker.



DAFTAR ISIAN PELAKSANAAN ANGGARAN (DIPA) INDUK
TAHUN ANGGARAN 2017
NOMOR : DIPA-018.03-0/2017
II. RINCIAN ALOKASI ANGGARAN PER SATKER



A. IDENTITAS UNIT :

1. KEMENTERIAN NEGARA / LEMBAGA : 018 KEMENTERIAN PERTANIAN
2. UNIT ORGANISASI : 018.03 DITJEN TANAMAN PANGAN
3. PAGU : Rp.6.642.339.180.000
(ENAM TRILIUN ENAM RATUS EMPAT PULUH DUA MILIAR TIGA RATUS TIGA PULUH SEMBILAN JUTA SERATUS DELAPAN PULUH RIBU RUPIAH)

B. RINCIAN ALOKASI ANGGARAN PER SATKER

(dalam ribuan rupiah)

NO	KODE	PROGRAM / PROPINSI / SATKER / SUMBER DANA	KP KD DK TP UB	JENIS BELANJA				PAGU/TARGET PENDAPATAN	TERCATAT
				PEGAWAI	BARANG	MODAL	BANTUAN SOSIAL		
1	2	3	4	5	6	7	8	9=5+6+7+8	10
		PENDAPATAN						5.385.247	

KETENTUAN

DIPA Induk ini dituangkan lebih lanjut ke dalam DIPA Petikan dan DIPA Petikan dimaksud berlaku sebagai dokumen pelaksanaan kegiatan Satker.

Jakarta, 07 Desember 2016
DIREKTUR JENDERAL TANAMAN PANGAN



**DAFTAR ISI AN PELAKSANAAN ANGGARAN (DIPA) INDUK
TAHUN ANGGARAN 2017
NOMOR : DIPA-018.03-0/2017**



III. RENCANA PENARIKAN DANA DAN PERKIRAAN PENERIMAAN

A. IDENTITAS UNIT :

1. KEMENTERIAN NEGARA / LEMBAGA : 018 KEMENTERIAN PERTANIAN
2. UNIT ORGANISASI : 018.03 DITJEN TANAMAN PANGAN
3. PAGU : Rp.6.642.339.180.000

(ENAM TRILIUN ENAM RATUS EMPAT PULUH DUA MILIAR TIGA RATUS TIGA PULUH SEMBILAN JUTA SERATUS DELAPAN PULUH RIBU RUPIAH)

B. RENCANA PER PROGRAM

(dalam ribuan rupiah)

NO	KODE	URAIAN PROGRAM	PAGU	JANUARI	PEBRUARI	MARET	APRIL	MEI	JUNI	JULI	AGUSTUS	SEPTEMBER	OKTOBER	NOPEMBER	DESEMBER
1	018.03.06	Program Peningkatan Produksi, Produktivitas dan Mutu Hasil Tanaman Pangan RENCANA PENARIKAN DANA	6.642.339.180	63.519.015	137.870.769	239.455.146	364.977.088	383.222.207	427.726.634	736.307.307	716.672.322	778.392.429	790.278.255	886.500.629	1.117.417.379
2	018.03.10	PERKIRAAN / TARGET PENDAPATAN	2.489.940	0	0	0	0	0	0	0	0	0	0	0	2.489.940
3	018.03	PERKIRAAN / TARGET PENDAPATAN	2.895.307	0	0	0	0	0	0	0	0	0	0	0	2.895.307
		TOTAL RENCANA PENARIKAN DANA	6.642.339.180	63.519.015	137.870.769	239.455.146	364.977.088	383.222.207	427.726.634	736.307.307	716.672.322	778.392.429	790.278.255	886.500.629	1.117.417.379
		TOTAL PERKIRAAN / TARGET PENDAPATAN	5.385.247	0	0	0	0	0	0	0	0	0	0	0	5.385.247

Jakarta, 07 Desember 2016
DIREKTUR JENDERAL TANAMAN PANGAN

Dr. Ir. HASIL SEMBIRING, M.Sc
NIP 196002101988031001



**SURAT PENGESAHAN DAFTAR ISIAN PELAKSANAAN ANGGARAN (SP-DIPA) INDUK
TAHUN ANGGARAN 2017
NOMOR : SP DIPA-018.02-0/2017**



DS:1561-3040-3019-9967

A. DASAR HUKUM :

1. UU No. 17 Tahun 2003 tentang Keuangan Negara.
2. UU No. 1 Tahun 2004 tentang Perbendaharaan Negara.
3. UU No. 18 Tahun 2016 tentang APBN TA 2017.

B. DENGAN INI DISAHKAN ALOKASI ANGGARAN UNTUK :

- | | | |
|--------------------------------|---|-----------------------------|
| 1. KEMENTERIAN NEGARA/ LEMBAGA | : | 018 KEMENTERIAN PERTANIAN |
| 2. UNIT ORGANISASI | : | 018.02 INSPEKTORAT JENDERAL |
| 3. PAGU | : | Rp.92.439.375.000 |
- (SEMBILAN PULUH DUA MILIAR EMPAT RATUS TIGA PULUH SEMBILAN JUTA TIGA RATUS TUJUH PULUH LIMA RIBU RUPIAH)

C. PERNYATAAN SYARAT DAN KETENTUAN(DISCLAIMER) :

1. DIPA Induk yang telah disahkan ini lebih lanjut dituangkan kedalam DIPA Petikan untuk masing-masing Satker.
2. Pengesahan DIPA Induk sekaligus merupakan pengesahan DIPA Petikan.
3. DIPA Induk tidak berfungsi sebagai dasar pelaksanaan kegiatan atau dasar pencairan dana/pengesahan bagi Bendahara Umum Negara/Kuasa Bendahara Umum Negara.
4. Informasi mengenai Kuasa Pengguna Anggaran, Bendahara Pengeluaran dan Pejabat Penanda tangan SPM untuk masing-masing Satker terdapat pada DIPA Petikan.
5. Rencana Penarikan Dana dan Perkiraan Penerimaan yang tercantum dalam Halaman III DIPA Induk merupakan akumulasi rencana Penarikan Dana dan Perkiraan Penerimaan dari seluruh satker.
6. Tanggung jawab terhadap kebenaran alokasi yang tertuang dalam DIPA Induk sepenuhnya berada pada Pengguna Anggaran/Kuasa Pengguna Anggaran.
7. DIPA Induk ini berlaku sejak tanggal 1 Januari 2017 sampai dengan 31 Desember 2017.

Jakarta, 07 Desember 2016
A.N MENTERI KEUANGAN
DIREKTUR JENDERAL ANGGARAN

ASKOLANI
NIP.196606111992021001



**DAFTAR ISIAN PELAKSANAAN ANGGARAN (DIPA) INDUK
TAHUN ANGGARAN 2017
NOMOR : DIPA-018.02-0/2017**



DS:1561-3040-3019-9967

I. INFORMASI KINERJA DAN ANGGARAN PROGRAM

Halaman : 1 dari 4

A. IDENTITAS UNIT :

1. KEMENTERIAN NEGARA / LEMBAGA	:	018 KEMENTERIAN PERTANIAN
2. UNIT ORGANISASI	:	018.02 INSPEKTORAT JENDERAL
3. PAGU	:	Rp.92.439.375.000 (SEMBILAN PULUH DUA MILIAR EMPAT RATUS TIGA PULUH SEMBILAN JUTA TIGA RATUS TUJUH PULUH LIMA RIBU RUPIAH)

B. KETERKAITAN DENGAN PROGRAM, SASARAN, STRATEGIS K/L, FUNGSI DAN PRIORITAS PEMBANGUNAN DALAM RKP :

(dalam ribuan rupiah)

1. PROGRAM	:	03	Program Pengawasan dan Peningkatan Akuntabilitas Aparatur Kementerian Pertanian	92.439.375
2. SASARAN STRATEGIS	:	11	Meningkatnya akuntabilitas Kinerja Kementerian Pertanian	
3. FUNGSI	:	04	EKONOMI	92.439.375
SUB FUNGSI	:	0403	PERTANIAN, KEHUTANAN, PERIKANAN DAN KELAUTAN	92.439.375
4. PRIORITAS	:			
Non Prioritas	:	00	-	

Jakarta, 07 Desember 2016
INSPEKTUR JENDERAL

JUSTAN RIDUAN SIAHAAN, Ak., M.Acc, CA., QIA
NIP 196002201982031001



**DAFTAR ISIAN PELAKSANAAN ANGGARAN (DIPA) INDUK
TAHUN ANGGARAN 2017
NOMOR : DIPA-018.02-0/2017**



I. INFORMASI KINERJA DAN ANGGARAN PROGRAM

C. RINCIAN KINERJA PROGRAM DAN KEGIATAN :

(dalam ribuan rupiah)

KODE	PROGRAM / OUTCOME / INDIKATOR KINERJA UTAMA / KEGIATAN / INDIKATOR KINERJA KEGIATAN / OUTPUT		VOLUME / SATUAN	ALOKASI DANA
018.02.03	Program Pengawasan dan Peningkatan Akuntabilitas Aparatur Kementerian Pertanian Melakukan Pengawasan Internal untuk Meningkatkan Akuntabilitas Pengelolaan Keuangan dan Program Pembangunan Pertanian Meningkatnya Maturasi Penerapan SPIP di Lingkungan Kementerian Pertanian Meningkatnya Kapabilitas Inspektorat Jenderal Kementan 01 Rekomendasi hasil audit kinerja yang dimanfaatkan 02 Rekomendasi hasil audit Investigatif yang dimanfaatkan 03 Rekomendasi hasil pendampingan/pengawasan yang dimanfaatkan oleh Penanggung jawab program tingkat Eselon I 04 Rekomendasi hasil evaluasi SAKIP yang dimanfaatkan oleh penanggung jawab program tingkat Eselon I 05 Rekomendasi hasil Reviu Laporan Keuangan yang dimanfaatkan oleh penanggungjawab program tingkat Eselon I 06 Unit kerja level performing (%) 07 Nilai Unit kerja Zona Integritas WBK/WBBM 08 Nilai Internal Audit Capability Model/IACM (Level)			92.439.375
1755	Pelaksanaan Pengawasan pada Satker Lingkup Setjen, Ditjen Hortikultura, dan Badan Penyuluhan dan Pengembangan SDM Pertanian - Jumlah Rekomendasi Hasil Audit Kinerja pada satker lingkup Sekretariat Jenderal, Direktorat Jenderal Hortikultura, dan Badan Penyuluhan dan Pengembangan SDM Pertanian - Jumlah Rekomendasi Hasil Pendampingan/Pengawasan Program dan kegiatan Strategis pada satker lingkup Sekretariat Jenderal, Direktorat Jenderal Hortikultura, dan Badan Penyuluhan dan Pengembangan SDM Pertanian - Jumlah Rekomendasi Hasil Evaluasi SAKIP Eselon I lingkup Sekretariat Jenderal, Dirjen Hortikultura dan Badan Penyuluhan dan Pengembangan SDM Pertanian serta SAKIP Kementerian - Jumlah Rekomendasi Hasil Reviu Laporan Keuangan pada Satker lingkup Sekretariat Jenderal, Direktorat Jenderal Hortikultura, dan Badan Penyuluhan dan Pengembangan SDM Pertanian serta Laporan Keuangan Kementerian - Laporan Pelaksanaan Kegiatan Pengawasan Lingkup Inspektorat I			10.515.100
1755.010	Rekomendasi Pengawasan Hasil Audit Kinerja pada Satker Lingkup Setjen, Ditjen Hortikultura dan Badan Penyuluhan dan Pengembangan SDM Pertanian	0 0	170.0000 Rekomendasi	4.611.036
1755.011	Rekomendasi Hasil Pengawasan pada Satker Lingkup Ditjen Tanaman Pangan dan Ditjen Prasarana dan Sarana Pertanian	0 0	7.0000 Rekomendasi	1.438.572
1755.012	Rekomendasi Hasil Evaluasi SAKIP lingkup Setjen, Ditjen Hortikultura, dan Badan Penyuluhan dan Pengembangan SDM Pertanian serta SAKIP Kementerian	0 0	14.0000 Rekomendasi	541.952
1755.013	Rekomendasi Hasil Reviu Laporan Keuangan lingkup Sekretariat Jenderal, Ditjen Hortikultura, Badan Penyuluhan dan Pengembangan SDM Pertanian serta Laporan Keuangan Kementerian	0 0	5.0000 Rekomendasi	742.114
1755.965	Layanan Audit Internal	0 0	1.0000 Layanan	3.181.426
1756	Pelaksanaan Pengawasan pada Satker Lingkup Ditjen Tanaman Pangan dan Ditjen Prasarana dan Sarana Pertanian - Jumlah Rekomendasi Hasil Audit Kinerja pada satker lingkup Ditjen Tanaman Pangan dan Ditjen Prasarana dan Sarana Pertanian - Jumlah Rekomendasi Hasil Pendampingan/ pengawasan program dan kegiatan strategis pada satker lingkup Ditjen Tanaman Pangan dan Ditjen			10.512.300

KETENTUAN

DIPA Induk ini dituangkan lebih lanjut ke dalam DIPA Petikan dan DIPA Petikan dimaksud berlaku sebagai dokumen pelaksanaan kegiatan Satker.



**DAFTAR ISI ANGGARAN PELAKSANAAN (DIPA) INDIK
TAHUN ANGGARAN 2017
NOMOR : DIPA-018.02-0/2017**



I. INFORMASI KINERJA DAN ANGGARAN PROGRAM

C. RINCIAN KINERJA PROGRAM DAN KEGIATAN :

(dalam ribuan rupiah)


KODE	PROGRAM / OUTCOME / INDIKATOR KINERJA UTAMA / KEGIATAN / INDIKATOR KINERJA KEGIATAN / OUTPUT		VOLUME / SATUAN	ALOKASI DANA
1756.010	Prasarana dan Sarana Pertanian - Jumlah Rekomendasi Hasil Evaluasi SAKIP Eselon I lingkup Ditjen Tanaman Pangan dan Ditjen Prasarana dan Sarana Pertanian - Jumlah Rekomendasi Hasil Reviu Laporan Keuangan pada Satker lingkup Ditjen Tanaman Pangan dan Ditjen Prasarana dan Sarana Pertanian - Laporan Pelaksanaan Kegiatan Pengawasan lingkup Inspektorat II	0 0	126.0000 Rekomendasi	4.623.652
1756.011	Rekomendasi Hasil Audit Kinerja pada Satker lingkup Ditjen Tanaman Pangan dan Ditjen Prasarana dan Sarana Pertanian	0 0	88.0000 Rekomendasi	1.438.572
1756.012	Rekomendasi Hasil Pengawasan pada Satker lingkup Ditjen Tanaman Pangan dan Ditjen Prasarana dan Sarana Pertanian	0 0	2.0000 Rekomendasi	415.832
1756.013	Rekomendasi Hasil Evaluasi SAKIP lingkup Ditjen Tanaman Pangan dan Ditjen Prasarana dan Sarana Pertanian	0 0	12.0000 Rekomendasi	457.752
1756.965	Rekomendasi Hasil Reviu Laporan Keuangan lingkup Ditjen Tanaman Pangan dan Ditjen Prasarana dan Sarana Pertanian	0 0	1.0000 Layanan	3.576.492
1757	Layanan Audit Internal	0 0	1.0000 Layanan	3.576.492
1757	Pelaksanaan Pengawasan pada Satker Lingkup Ditjen Perkebunan, Badan Litbang Pertanian dan Badan Ketahanan Pangan - Jumlah Rekomendasi Hasil Audit Kinerja pada satker Ditjen Perkebunan, Badan Litbang Pertanian dan Badan Ketahanan Pangan - Jumlah Rekomendasi Hasil Pendampingan/pengawasan program dan kegiatan strategis pada satker Ditjen Perkebunan, Badan Litbang Pertanian dan Badan Ketahanan Pangan - Jumlah Rekomendasi Hasil Evaluasi SAKIP Eselon I lingkup Ditjen Perkebunan, Badan Litbang Pertanian dan Badan Ketahanan Pangan - Jumlah Rekomendasi Hasil Reviu Laporan Keuangan pada satker lingkup Ditjen Perkebunan, Badan Litbang Pertanian dan Badan Ketahanan Pangan - Laporan Pelaksanaan Kegiatan Pengawasan lingkup Inspektorat III			9.735.600
1757.010	Rekomendasi Hasil Audit Kinerja Pada Satker Lingkup Ditjen Perkebunan, Badan Litbang Pertanian dan Badan Ketahanan Pangan	0 0	178.0000 Rekomendasi	4.631.076
1757.011	Rekomendasi Hasil Pengawasan lingkup Ditjen Perkebunan, Badan Litbang Pertanian dan Badan Ketahanan Pangan	0 0	50.0000 Rekomendasi	1.438.572
1757.012	Rekomendasi Hasil Evaluasi SAKIP lingkup Ditjen Perkebunan, Badan Litbang Pertanian dan Badan Ketahanan Pangan	0 0	3.0000 Rekomendasi	427.472
1757.013	Rekomendasi Hasil Reviu Laporan Keuangan lingkup Ditjen Perkebunan, Badan Litbang Pertanian dan Badan Ketahanan Pangan	0 0	18.0000 Rekomendasi	447.094
1757.965	Layanan Audit Internal	0 0	1.0000 Layanan	2.791.386
1758	Pelaksanaan Pengawasan pada Satker Lingkup Inspektorat Jenderal, Ditjen Peternakan dan Kesehatan Hewan, Badan Karantina Pertanian - Jumlah Rekomendasi Hasil Audit kinerja pada Satker Inspektorat Jenderal, Ditjen Peternakan dan Kesehatan Hewan, Badan Karantina Pertanian - Jumlah Rekomendasi Hasil Pendampingan/pengawasan program dan kegiatan strategis pada satker Inspektorat Jenderal, Ditjen Peternakan dan Kesehatan Hewan, Badan Karantina Pertanian - Jumlah Rekomendasi Hasil Evaluasi SAKIP Eselon I lingkup Inspektorat Jenderal, Ditjen Peternakan dan Kesehatan Hewan, Badan Karantina Pertanian - Jumlah Rekomendasi Hasil Reviu Laporan Keuangan pada satker lingkup Inspektorat Jenderal, Ditjen Peternakan dan Kesehatan Hewan, Badan Karantina Pertanian - Laporan Pelaksanaan Kegiatan Pengawasan lingkup Inspektorat IV			9.675.800
1758.010	Rekomendasi Hasil Audit Kinerja pada Satker lingkup Inspektorat Jenderal, Ditjen Peternakan dan Kesehatan Hewan, Badan Karantina Pertanian	0 0	150.0000 Rekomendasi	4.616.076

KETENTUAN

DIPA Induk ini dituangkan lebih lanjut ke dalam DIPA Petikan dan DIPA Petikan dimaksud berlaku sebagai dokumen pelaksanaan kegiatan Satker.



**DAFTAR ISI PELAKSANAAN ANGGARAN (DIPA) INDUK
TAHUN ANGGARAN 2017
NOMOR : DIPA-018.02-0/2017**



DS:1561-3040-3019-9967

I. INFORMASI KINERJA DAN ANGGARAN PROGRAM

C. RINCIAN KINERJA PROGRAM DAN KEGIATAN :

(dalam ribuan rupiah)

KODE	PROGRAM / OUTCOME / INDIKATOR KINERJA UTAMA / KEGIATAN / INDIKATOR KINERJA KEGIATAN / OUTPUT		VOLUME / SATUAN	ALOKASI DANA
1758.011	Rekomendasi Hasil Pengawasan lingkup Inspektorat Jenderal, Ditjen Peternakan dan Kesehatan Hewan, Badan Karantina Pertanian	0 0	36.0000 Rekomendasi	1.438.572
1758.012	Rekomendasi Hasil Evaluasi SAKIP lingkup Inspektorat Jenderal, Ditjen Peternakan dan Kesehatan Hewan, Badan Karantina Pertanian	0 0	5.0000 Rekomendasi	412.472
1758.013	Rekomendasi Hasil Reviu Laporan Keuangan lingkup Inspektorat Jenderal, Ditjen Peternakan dan Kesehatan Hewan, Badan Karantina Pertanian	0 0	10.0000 Rekomendasi	432.094
1758.965	Layanan Audit Internal	0 0	1.0000 Layanan	2.776.586
1759	Pelaksanaan Pengawasan dengan Tujuan Tertentu pada Satker Lingkup Kementerian Pertanian - Jumlah Rekomendasi Hasil Audit investigatif lingkup Kementerian Pertanian - Jumlah rekomendasi hasil pengawasan dengan tujuan tertentu untuk penanggungjawab pogram lingkup Kementerian Pertanian - Pembinaan/Penilaian (assessment) Maturitas SPIP Lingkup Kementerian Pertanian - Pembinaan/penilaian mandiri (self assessment) pembangunan zona integritas wilayah bebas dari korupsi/wilayah birokrasi bersih melayani lingkup Kementerian Pertanian - Laporan pelaksanaan kegiatan pengawasan lingkup Inspektorat Investigasi/Khusus			10.584.800
1759.965	Layanan Audit Internal	0 0	1.0000 Layanan	10.584.800
1760	Dukungan Manajemen dan Dukungan Teknis Lainnya pada Inspektorat Jenderal - Terlaksananya Pembayaran Gaji dan Tunjangan - Penyelenggaraan Operasional dan Pemeliharaan Perkantoran - Jumlah dokumen perencanaan kegiatan dan anggaran serta laporan pelaksanaan kegiatan pengawasan pada Bagian Perencanaan dan Evaluasi - Jumlah laporan pelaksanaan kegiatan pada Bagian Keuangan dan Perlengkapan - Jumlah laporan pelaksanaan kegiatan pada Bagian Organisasi Kepegawaian Hukum dan Humas - Jumlah laporan pelaksanaan kegiatan pada Bagian Data dan Pemantauan Laporan Hasil Pengawasan - Jumlah Dokumen Pelaksanaan Kegiatan Pendukung Pengawasan lingkup Inspektort Jenderal - Terlaksananya Pengadaan Perangkat Pengolah Data dan Komunikasi - Terlaksananya Pengadaan Peralatan dan Fasilitas Perkantoran			41.415.775
1760.950	Layanan Dukungan Manajemen Eselon I	0 0	1.0000 Layanan	13.402.411
1760.951	Layanan Internal (Overhead)	0 0	1.0000 Layanan	2.010.364
1760.994	Layanan Perkantoran	0 0	12.0000 Bulan	26.003.000

KETENTUAN

DIPA Induk ini dituangkan lebih lanjut ke dalam DIPA Petikan dan DIPA Petikan dimaksud berlaku sebagai dokumen pelaksanaan kegiatan Satker.

Jakarta, 07 Desember 2016
INSPEKTUR JENDERAL



DAFTAR ISI AN PELAKSANAAN ANGGARAN (DIPA) INDIK
TAHUN ANGGARAN 2017
NOMOR : DIPA-018.02-0/2017



DS:1561-3040-3019-9967

II. RINCIAN ALOKASI ANGGARAN PER SATKER

A. IDENTITAS UNIT :

1. KEMENTERIAN NEGARA / LEMBAGA : 018 KEMENTERIAN PERTANIAN
2. UNIT ORGANISASI : 018.02 INSPEKTORAT JENDERAL
3. PAGU : Rp.92.439.375.000
(SEMBILAN PULUH DUA MILIAR EMPAT RATUS TIGA PULUH SEMBILAN JUTA TIGA RATUS TUJUH PULUH LIMA RIBU RUPIAH)

B. RINCIAN ALOKASI ANGGARAN PER SATKER

(dalam ribuan rupiah)

NO	KODE	PROGRAM / PROPINSI / SATKER / SUMBER DANA	KP KD DK TP UB	JENIS BELANJA				PAGU/TARGET PENDAPATAN	TERCATAT
				PEGAWAI 51	BARANG 52	MODAL 53	BANTUAN SOSIAL 57		
1	2	3	4	5	6	7	8	9=5+6+7+8	10
	018.02.03	Program Pengawasan dan Peningkatan Akuntabilitas Aparatur Kementerian Pertanian		22.527.000	67.902.011	2.010.364	0	92.439.375	0
	01	DKI JAKARTA		22.527.000	67.902.011	2.010.364	0	92.439.375	0
	238247	INSPEKTORAT JENDERAL KEMENTERIAN PERTANIAN	KP	22.527.000	67.902.011	2.010.364	0	92.439.375	0
	A00	RM		22.527.000	67.902.011	2.010.364	0	92.439.375	0
		Target Pendapatan						15.000	
		TOTAL		22.527.000	67.902.011	2.010.364	0	92.439.375	0
		RM		22.527.000	67.902.011	2.010.364	0	92.439.375	0
		PENDAPATAN						15.000	

KETENTUAN

DIPA Induk ini dituangkan lebih lanjut ke dalam DIPA Petikan dan DIPA Petikan dimaksud berlaku sebagai dokumen pelaksanaan kegiatan Satker.

Jakarta, 07 Desember 2016
INSPEKTUR JENDERAL



**DAFTAR ISIAN PELAKSANAAN ANGGARAN (DIPA) INDUK
TAHUN ANGGARAN 2017
NOMOR : DIPA-018.02-0/2017**



DS:1561-3040-3019-9967

III. RENCANA PENARIKAN DANA DAN PERKIRAAN PENERIMAAN

A. IDENTITAS UNIT :

1. KEMENTERIAN NEGARA / LEMBAGA : 018 KEMENTERIAN PERTANIAN
2. UNIT ORGANISASI : 018.02 INSPEKTORAT JENDERAL
3. PAGU : Rp.92.439.375.000
(SEMBILAN PULUH DUA MILIAR EMPAT RATUS TIGA PULUH SEMBILAN JUTA TIGA RATUS TUJUH PULUH LIMA RIBU RUPIAH)

B. RENCANA PER PROGRAM

(dalam ribuan rupiah)

NO	KODE	URAIAN PROGRAM	PAGU	JANUARI	PEBRUARI	MARET	APRIL	MEI	JUNI	JULI	AGUSTUS	SEPTEMBER	OKTOBER	NOPEMBER	DESEMBER
1	018.02.03	Program Pengawasan dan Peningkatan Akuntabilitas Aparatur Kementerian Pertanian RENCANA PENARIKAN DANA	92.439.375	1.948.517	2.783.373	3.967.958	5.653.968	5.773.171	7.184.843	9.845.807	9.506.443	10.841.623	9.607.131	11.314.978	14.011.563
2	018.02	PERKIRAAN / TARGET PENDAPATAN	15.000	1.250	1.250	1.250	1.250	1.250	1.250	1.250	1.250	1.250	1.250	1.250	1.250
		TOTAL RENCANA PENARIKAN DANA	92.439.375	1.948.517	2.783.373	3.967.958	5.653.968	5.773.171	7.184.843	9.845.807	9.506.443	10.841.623	9.607.131	11.314.978	14.011.563
		TOTAL PERKIRAAN / TARGET PENDAPATAN	15.000	1.250	1.250	1.250	1.250	1.250	1.250	1.250	1.250	1.250	1.250	1.250	1.250

Jakarta, 07 Desember 2016
INSPEKTUR JENDERAL



**SURAT PENGESAHAN DAFTAR ISIAN PELAKSANAAN ANGGARAN (SP-DIPA) INDUK
TAHUN ANGGARAN 2017
NOMOR : SP DIPA-018.01-0/2017**



DS:3700-6506-7616-0525

A. DASAR HUKUM :

1. UU No. 17 Tahun 2003 tentang Keuangan Negara.
2. UU No. 1 Tahun 2004 tentang Perbendaharaan Negara.
3. UU No. 18 Tahun 2016 tentang APBN TA 2017.

B. DENGAN INI DISAHKAN ALOKASI ANGGARAN UNTUK :

- | | | |
|--------------------------------|---|-----------------------------|
| 1. KEMENTERIAN NEGARA/ LEMBAGA | : | 018 KEMENTERIAN PERTANIAN |
| 2. UNIT ORGANISASI | : | 018.01 SEKRETARIAT JENDERAL |
| 3. PAGU | : | Rp.1.462.092.425.000 |
- (SATU TRILIUN EMPAT RATUS ENAM PULUH DUA MILIAR SEMBILAN PULUH DUA JUTA EMPAT RATUS DUA PULUH LIMA RIBU RUPIAH)

C. PERNYATAAN SYARAT DAN KETENTUAN(DISCLAIMER) :


1. DIPA Induk yang telah disahkan ini lebih lanjut dituangkan kedalam DIPA Petikan untuk masing-masing Satker.
2. Pengesahan DIPA Induk sekaligus merupakan pengesahan DIPA Petikan.
3. DIPA Induk tidak berfungsi sebagai dasar pelaksanaan kegiatan atau dasar pencairan dana/pengesahan bagi Bendahara Umum Negara/Kuasa Bendahara Umum Negara.
4. Informasi mengenai Kuasa Pengguna Anggaran, Bendahara Pengeluaran dan Pejabat Penanda tangan SPM untuk masing-masing Satker terdapat pada DIPA Petikan.
5. Rencana Penarikan Dana dan Perkiraan Penerimaan yang tercantum dalam Halaman III DIPA Induk merupakan akumulasi rencana Penarikan Dana dan Perkiraan Penerimaan dari seluruh satker.
6. Tanggung jawab terhadap kebenaran alokasi yang tertuang dalam DIPA Induk sepenuhnya berada pada Pengguna Anggaran/Kuasa Pengguna Anggaran.
7. DIPA Induk ini berlaku sejak tanggal 1 Januari 2017 sampai dengan 31 Desember 2017.

Jakarta, 30 November 2016
A.N MENTERI KEUANGAN
DIREKTUR JENDERAL ANGGARAN

ASKOLANI
NIP.196606111992021001



**DAFTAR ISIAN PELAKSANAAN ANGGARAN (DIPA) INDUK
TAHUN ANGGARAN 2017
NOMOR : DIPA-018.01-0/2017**



DS:3700-6506-7616-0525

I. INFORMASI KINERJA DAN ANGGARAN PROGRAM

Halaman : 1 dari 5

A. IDENTITAS UNIT :

1. KEMENTERIAN NEGARA / LEMBAGA	:	018 KEMENTERIAN PERTANIAN
2. UNIT ORGANISASI	:	018.01 SEKRETARIAT JENDERAL
3. PAGU	:	Rp.1.462.092.425.000 (SATU TRILIUN EMPAT RATUS ENAM PULUH DUA MILIAR SEMBILAN PULUH DUA JUTA EMPAT RATUS DUA PULUH LIMA RIBU RUPIAH)

B. KETERKAITAN DENGAN PROGRAM, SASARAN, STRATEGIS K/L, FUNGSI DAN PRIORITAS PEMBANGUNAN DALAM RKP :

(dalam ribuan rupiah)

1. PROGRAM	:	01	Program Dukungan Manajemen dan Pelaksanaan Tugas Teknis Lainnya Kementerian Pertanian	1.462.092.425
2. SASARAN STRATEGIS	:	11	Meningkatnya akuntabilitas Kinerja Kementerian Pertanian	
3. FUNGSI	:	04	EKONOMI	1.462.092.425
SUB FUNGSI	:	0403	PERTANIAN, KEHUTANAN, PERIKANAN DAN KELAUTAN	1.462.092.425
4. PRIORITAS	:			
Non Prioritas	:	00	-	

Jakarta, 30 November 2016
SEKRETARIS JENDERAL

Ir. HARI PRIYONO, M.Si
NIP 195812141984031002



**DAFTAR ISI PELAKSANAAN ANGGARAN (DIPA) INDUK
TAHUN ANGGARAN 2017
NOMOR : DIPA-018.01-0/2017**



I. INFORMASI KINERJA DAN ANGGARAN PROGRAM

C. RINCIAN KINERJA PROGRAM DAN KEGIATAN :

(dalam ribuan rupiah)

KODE	PROGRAM / OUTCOME / INDIKATOR KINERJA UTAMA / KEGIATAN / INDIKATOR KINERJA KEGIATAN / OUTPUT		VOLUME / SATUAN	ALOKASI DANA
018.01.01	Program Dukungan Manajemen dan Pelaksanaan Tugas Teknis Lainnya Kementerian Pertanian Terwujudnya Akuntabilitas Kinerja Kementan Serta Terkoordinasinya Pelaksanaan Tugas Pembinaan dan Pemberian Dukungan Administrasi Kepada Unit Organisasi 01 Nilai AKIP Kementan 02 Opini Laporan Keuangan Kementan 03 Nilai Kualitas Pelayanan Publik Kementan 04 Nilai Reformasi Birokrasi Kementan 05 Kesepakatan Kerjasama Luar Negeri yang Ditindaklanjuti			1.462.092.425
1746	Pembinaan Hukum Bidang Pertanian - Persentase peraturan perundang-undangan yang diterbitkan berdasarkan Prolegnas dan Prolegtan - Jumlah Peraturan terkait Rekomendasi Impor dan Tata Niaga Pangan Bidang Pertanian - Persentase layanan bantuan hukum lingkup Kementerian Pertanian yang terselesaikan - Persentase naskah perjanjian yang dihasilkan			18.509.900
1746.951	Layanan Internal (Overhead)	0 0	1.0000 Layanan	865.000
1746.957	Layanan Hukum	0 0	6.0000 Layanan	16.620.800
1746.994	Layanan Perkantoran	0 0	12.0000 Bulan	1.024.100
1747	Pengembangan Kerja Sama Luar Negeri Untuk Bidang Pangan dan Pertanian Dalam Kerangka Bilateral, Regional dan Multilateral - Fasilitasi dalam mendukung peningkatan kerjasama luar negeri di bidang pertanian - Kesepakatan Kerjasama Luar Negeri yang Ditindaklanjuti - Pengadministrasian proyek yang didanai dengan PHLN - Kerjasama bidang pertanian yang difasilitasi oleh Atase Pertanian di Luar Negeri			25.286.100
1747.951	Layanan Internal (Overhead)	0 0	4.0000 Layanan	1.597.950
1747.964	Layanan Kerjasama Internasional	0 0	9.0000 Layanan	19.175.082
1747.994	Layanan Perkantoran	0 0	12.0000 Bulan	4.513.068
1748	Pengelolaan Keuangan dan Perlengkapan Kementerian Pertanian - Peningkatan kapasitas pengelola Keuangan - Peningkatan sumber-sumber potensi PNBK (satker) - Ketepatan pengelolaan Belanja pegawai			979.632.811

KETENTUAN

DIPA Induk ini dituangkan lebih lanjut ke dalam DIPA Petikan dan DIPA Petikan dimaksud berlaku sebagai dokumen pelaksanaan kegiatan Satker.



**DAFTAR ISI PELAKSANAAN ANGGARAN (DIPA) INDUK
TAHUN ANGGARAN 2017
NOMOR : DIPA-018.01-0/2017**



I. INFORMASI KINERJA DAN ANGGARAN PROGRAM

C. RINCIAN KINERJA PROGRAM DAN KEGIATAN :

(dalam ribuan rupiah)

KODE	PROGRAM / OUTCOME / INDIKATOR KINERJA UTAMA / KEGIATAN / INDIKATOR KINERJA KEGIATAN / OUTPUT		VOLUME / SATUAN	ALOKASI DANA
1748.951	- Laporan Keuangan lingkup Kementan berbasis Akrual - Peningkatan kapasitas SDM Penyusun Laporan Keuangan - Penetapan Status Penggunaan BMN Kementerian - Pembukuan Nilai BMN atas Realisasi Anggaran Tahun Berjalan Layanan Internal (Overhead)	0 0	1.0000 Layanan	4.209.750
1748.955	Layanan Manajemen Keuangan	0 0	5.0000 Layanan	20.822.279
1748.956	Layanan Manajemen BMN	0 0	2.0000 Layanan	16.688.280
1748.994	Layanan Perkantoran	0 0	12.0000 Bulan	937.912.502
1749	Peningkatan Kualitas Kelembagaan, Ketatalaksanaan dan Kepegawaian - Penataan dan Penguatan Kelembagaan Pusat/Daerah Bidang Pertanian - Peningkatan Kualitas Pelayanan Publik Lingkup Kementerian Pertanian (Kepatuhan SPP) - Penataan dan Penguatan Ketatalaksanaan - Penataan Sistem Manajemen ASN - Tingkat Kepuasan Layanan di Bidang Kelembagaan, Ketatalaksanaan, dan Kepegawaian serta Reformasi Birokrasi			25.145.500
1749.951	Layanan Internal (Overhead)	0 0	4.0000 Layanan	4.377.679
1749.954	Layanan Manajemen SDM	0 0	4.0000 Layanan	14.030.081
1749.960	Layanan Manajemen Organisasi	0 0	2.0000 Layanan	2.487.500
1749.961	Layanan Reformasi Birokrasi	0 0	2.0000 Layanan	1.906.740
1749.994	Layanan Perkantoran	0 0	12.0000 Bulan	2.343.500
1750	Koordinasi dan Pembinaan Perencanaan Kementerian Pertanian - Nilai SAKIP Setjen - Jumlah rekomendasi kebijakan sosial ekonomi pertanian mendukung sasaran strategis pertanian - Jumlah rekomendasi kebijakan responsif dan antisipatif isu-isu aktual pembangunan pertanian - Jumlah artikel dalam publikasi yang diterbitkan - Jumlah tambahan koleksi perpustakaan - Jumlah kegiatan pengembangan diseminasi inovasi pertanian - Jumlah kegiatan manajemen pengembangan perpustakaan dan penyebaran teknologi pertanian - Nilai penguatan Akuntabilitas Kinerja Kementan - Tingkat kepuasan Unit Eselon I terhadap layanan perencanaan, anggaran, perwilayahan, evaluasi dan pelaporan sesuai siklus perencanaan			44.529.500

KETENTUAN

DIPA Induk ini dituangkan lebih lanjut ke dalam DIPA Petikan dan DIPA Petikan dimaksud berlaku sebagai dokumen pelaksanaan kegiatan Satker.



DAFTAR ISI ANGGARAN PELAKSANAAN (DIPA) INDIK
TAHUN ANGGARAN 2017
NOMOR : DIPA-018.01-0/2017



I. INFORMASI KINERJA DAN ANGGARAN PROGRAM

C. RINCIAN KINERJA PROGRAM DAN KEGIATAN :

(dalam ribuan rupiah)

KODE	PROGRAM / OUTCOME / INDIKATOR KINERJA UTAMA / KEGIATAN / INDIKATOR KINERJA KEGIATAN / OUTPUT		VOLUME / SATUAN	ALOKASI DANA
1750.951	Layanan Internal (Overhead)	0 0	1.0000 Layanan	635.000
1750.952	Layanan Perencanaan	0 0	4.0000 Layanan	39.704.760
1750.994	Layanan Perkantoran	0 0	12.0000 Bulan	4.189.740
1751	Pengembangan Perstatistikan dan Sistem Informasi Pertanian			53.872.500
	- Jumlah Buku Statistik Data Komoditas Pertanian			
	- Jumlah Buku Statistik Data Non Komoditas Pertanian			
	- Jumlah Sistem Informasi Pertanian			
	- Dukungan Manajemen dan Pelaksanaan Tugas Teknis Pusat Data dan Sistem Informasi Pertanian			
1751.951	Layanan Internal (Overhead)	0 0	1.0000 Layanan	4.777.000
1751.963	Layanan Data dan Informasi	0 0	6.0000 Layanan	31.222.838
1751.994	Layanan Perkantoran	0 0	12.0000 Bulan	17.872.662
1753	Perlindungan Varietas Tanaman dan Perizinan Pertanian			27.883.100
	- Pelayanan Permohonan Hak PVT			
	- Pelayanan Proses Pemberian Hak PVT			
	- Pelayanan Proses Rekomendasi Teknis Bidang Peternakan			
	- Pelayanan Proses Penerbitan Surat Ijin Bidang Peternakan			
	- Pelayanan Proses Penerbitan Surat Ijin Pupuk dan Pesticida			
	- Pelayanan Proses Perizinan Pemasukan/Pengeluaran Benih/SDG Tanaman			
	- Kepuasan Layanan Masyarakat			
1753.001	Layanan Perlindungan Varietas Tanaman	0 0	140.0000 Layanan	5.053.213
1753.002	Layanan Pendaftaran Varietas Tanaman	0 0	380.0000 Layanan	2.981.050
1753.003	Layanan Perizinan Pertanian	0 0	5,755.0000 Layanan	5.259.550
1753.004	Dukungan Pelaksanaan Perlindungan Varietas Tanaman Dan Perizinan Pertanian	0 0	12.0000 Layanan	6.289.020
1753.951	Layanan Internal (Overhead)	0 0	1.0000 Layanan	433.000
1753.994	Layanan Perkantoran	0 0	12.0000 Bulan	7.867.267
4992	Penelitian/Analisis Sosial Ekonomi dan Kebijakan Pertanian			35.356.900
	- Jumlah kebijakan sosial ekonomi pertanian mendukung pertumbuhan industri pertanian pertanian			
	- Jumlah rekomendasi kebijakan responsif dan antisipatif isu-isu aktual pembangunan pertanian			
	- Jumlah rekomendasi kebijakan sosial ekonomi pertanian mendukung sasaran strategis pertanian			

KETENTUAN

DIPA Induk ini dituangkan lebih lanjut ke dalam DIPA Petikan dan DIPA Petikan dimaksud berlaku sebagai dokumen pelaksanaan kegiatan Satker.



**DAFTAR ISIAN PELAKSANAAN ANGGARAN (DIPA) INDUK
TAHUN ANGGARAN 2017
NOMOR : DIPA-018.01-0/2017**



DS:3700-6506-7616-0525

I. INFORMASI KINERJA DAN ANGGARAN PROGRAM

C. RINCIAN KINERJA PROGRAM DAN KEGIATAN :

(dalam ribuan rupiah)

KODE	PROGRAM / OUTCOME / INDIKATOR KINERJA UTAMA / KEGIATAN / INDIKATOR KINERJA KEGIATAN / OUTPUT		VOLUME / SATUAN	ALOKASI DANA
4992.001	- Jumlah rekomendasi kebijakan sosial ekonomi dan dinamika pembangunan pertanian berkelanjutan Layanan Rekomendasi Kebijakan Sosial Ekonomi dan Pembangunan Pertanian	0 0	22.0000 Layanan	6.103.146
4992.951	Layanan Internal (Overhead)	0 0	12.0000 Layanan	10.876.771
4992.994	Layanan Perkantoran	0 0	12.0000 Bulan	18.376.983
4993	Pengembangan Perpustakaan dan Penyebaran Teknologi Pertanian			27.396.014
4993.001	- Jumlah artikel dalam publikasi yang diterbitkan (Judul) Layanan Perpustakaan dan Penyebaran Teknologi Pertanian	0 0	3.0000 Layanan	5.740.570
4993.951	Layanan Internal (Overhead)	0 0	1.0000 Layanan	9.651.565
4993.994	Layanan Perkantoran	0 0	12.0000 Bulan	12.003.879
5883	Penyelenggaraan Ketatausahaan Kementerian Pertanian, Kerumahtanggaan dan Layanan Pengadaan Barang Jasa			181.438.100
5883.951	- Ketersediaan Arsip Dinamis inaktif Kementerian Pertanian Layanan Internal (Overhead)	0 0	5.0000 Layanan	28.607.150
5883.962	- Tingkat kepuasan pengguna sarana dan prasarana Kantor Pusat lingkup Sekretariat Jenderal Layanan Umum	0 0	3.0000 Layanan	101.858.373
5883.994	- Terlaksananya pengadaan barang dan jasa secara elektronik - Indeks Kepuasan layanan pengadaan barang dan jasa secara elektronik Layanan Perkantoran	0 0	12.0000 Bulan	50.972.577
5884	Penyelenggaraan Hubungan Masyarakat, Keprotokolan dan Hubungan Antar Lembaga, Serta Pengelolaan Informasi Publik Bidang Pertanian			43.042.000
5884.951	- Penyebarluasan Informasi Program Pembangunan Pertanian Layanan Internal (Overhead)	0 0	5.0000 Layanan	1.120.250
5884.958	- Tingkat kepuasan pengguna terhadap layanan informasi publik Layanan Hubungan Masyarakat dan Komunikasi	0 0	12.0000 Layanan	34.297.680
5884.959	- Layanan keprotokolan dan hubungan Antar Lembaga Layanan Protokoler	0 0	98.0000 Layanan	6.062.500
5884.994	Layanan Perkantoran	0 0	12.0000 Bulan	1.561.570

KETENTUAN

DIPA Induk ini dituangkan lebih lanjut ke dalam DIPA Petikan dan DIPA Petikan dimaksud berlaku sebagai dokumen pelaksanaan kegiatan Satker.


Jakarta, 30 November 2016

SEKRETARIS JENDERAL

Ir. HARI PRIYONO, M.Si
NIP 195812141984031002



**DAFTAR ISIAN PELAKSANAAN ANGGARAN (DIPA) INDUK
TAHUN ANGGARAN 2017
NOMOR : DIPA-018.01-0/2017**



II. RINCIAN ALOKASI ANGGARAN PER SATKER

A. IDENTITAS UNIT :

1. KEMENTERIAN NEGARA / LEMBAGA : 018 KEMENTERIAN PERTANIAN
2. UNIT ORGANISASI : 018.01 SEKRETARIAT JENDERAL
3. PAGU : Rp.1.462.092.425.000
(SATU TRILIUN EMPAT RATUS ENAM PULUH DUA MILIAR SEMBILAN PULUH DUA JUTA EMPAT RATUS DUA PULUH LIMA RIBU RUPIAH)

B. RINCIAN ALOKASI ANGGARAN PER SATKER

(dalam ribuan rupiah)

NO	KODE	PROGRAM / PROPINSI / SATKER / SUMBER DANA	KP KD DK TP UB	JENIS BELANJA				PAGU/TARGET PENDAPATAN	TERCATAT
				PEGAWAI	BARANG	MODAL	BANTUAN SOSIAL		
1	2	3	4	5	6	7	8	9=5+6+7+8	10
	018.01.01	Program Dukungan Manajemen dan Pelaksanaan Tugas Teknis Lainnya Kementerian Pertanian		969.205.064	438.962.452	53.924.909	0	1.462.092.425	0
	01	DKI JAKARTA		947.806.402	404.686.409	40.176.200	0	1.392.669.011	0
	238050	BIRO HUBUNGAN MASYARAKAT DAN INFORMASI PUBLIK	KP	0	41.096.750	1.945.250	0	43.042.000	0
	A00	RM		0	41.096.750	1.945.250	0	43.042.000	0
	411925	PUSAT DATA DAN SISTEM INFORMASI PERTANIAN	KP	8.343.637	40.751.863	4.777.000	0	53.872.500	0
	A00	RM		8.343.637	40.751.863	4.777.000	0	53.872.500	0
		Target Pendapatan						5.000	
	451924	BIRO PERENCANAAN	KP	0	43.894.500	635.000	0	44.529.500	0
	A00	RM		0	43.894.500	635.000	0	44.529.500	0
	451930	BIRO ORGANISASI DAN KEPEGAWAIAN	KP	0	24.748.700	396.800	0	25.145.500	0
	A00	RM		0	24.748.700	396.800	0	25.145.500	0
	451949	BIRO KEUANGAN DAN PERLENGKAPAN	KP	933.885.142	44.747.669	1.000.000	0	979.632.811	0
	A00	RM		933.885.142	44.747.669	1.000.000	0	979.632.811	0
		Target Pendapatan						15.000	
	451955	BIRO HUKUM	KP	0	17.504.900	1.005.000	0	18.509.900	0
	A00	RM		0	17.504.900	1.005.000	0	18.509.900	0
	451956	BIRO UMUM DAN PENGADAAN	KP	0	152.830.950	28.607.150	0	181.438.100	0
	A00	RM		0	152.830.950	28.607.150	0	181.438.100	0
		Target Pendapatan						1.820.900	

KETENTUAN

DIPA Induk ini dituangkan lebih lanjut ke dalam DIPA Petikan dan DIPA Petikan dimaksud berlaku sebagai dokumen pelaksanaan kegiatan Satker.



DAFTAR ISIAN PELAKSANAAN ANGGARAN (DIPA) INDUK
TAHUN ANGGARAN 2017
NOMOR : DIPA-018.01-0/2017



II. RINCIAN ALOKASI ANGGARAN PER SATKER

A. IDENTITAS UNIT :

1. KEMENTERIAN NEGARA / LEMBAGA : 018 KEMENTERIAN PERTANIAN
2. UNIT ORGANISASI : 018.01 SEKRETARIAT JENDERAL
3. PAGU : Rp.1.462.092.425.000
(SATU TRILIUN EMPAT RATUS ENAM PULUH DUA MILIAR SEMBILAN PULUH DUA JUTA EMPAT RATUS DUA PULUH LIMA RIBU RUPIAH)

B. RINCIAN ALOKASI ANGGARAN PER SATKER

(dalam ribuan rupiah)


NO	KODE	PROGRAM / PROPINSI / SATKER / SUMBER DANA	KP KD DK TP UB	JENIS BELANJA				PAGU/TARGET PENDAPATAN	TERCATAT
				PEGAWAI	BARANG	MODAL	BANTUAN SOSIAL		
1	2	3	4	5	6	7	8	9=5+6+7+8	10
	451961	BIRO KERJASAMA LUAR NEGERI	KP	0	17.758.600	857.000	0	18.615.600	0
	A00	RM		0	16.758.600	857.000	0	17.615.600	0
	I43	HLN		0	1.000.000	0	0	1.000.000	0
	649195	PUSAT PERLINDUNGAN VARIETAS TANAMAN DAN PERIZINAN PERTANIAN	KP	5.577.623	21.352.477	953.000	0	27.883.100	0
	A00	RM		5.577.623	18.695.277	753.000	0	25.025.900	0
	D00	PNBP		0	2.657.200	200.000	0	2.857.200	0
		Target Pendapatan						6.000.000	
	02	JAWA BARAT		21.398.662	27.655.543	13.698.709	0	62.752.914	0
	418328	Pusat Sosial Ekonomi dan Kebijakan Pertanian (PSEKP)	KP	14.712.991	15.405.900	5.238.009	0	35.356.900	0
	A00	RM		14.712.991	15.405.900	5.238.009	0	35.356.900	0
		Target Pendapatan						6.007	
	418329	Pusat Perpustakaan dan Penyebaran Teknologi Pertanian (PUSTAKA)	KP	6.685.671	12.249.643	8.460.700	0	27.396.014	0
	A00	RM		6.685.671	12.248.345	8.460.700	0	27.394.716	0
	D00	PNBP		0	1.298	0	0	1.298	0
		Target Pendapatan						81.870	
	50	PERWAKILAN RI DI LUAR NEGERI		0	6.620.500	50.000	0	6.670.500	0
	440068	ATASE PERTANIAN ROMA	KP	0	2.238.600	0	0	2.238.600	0
	A00	RM		0	2.238.600	0	0	2.238.600	0
	440074	ATASE PERTANIAN BRUSSEL	KP	0	1.313.700	0	0	1.313.700	0

KETENTUAN

DIPA Induk ini dituangkan lebih lanjut ke dalam DIPA Petikan dan DIPA Petikan dimaksud berlaku sebagai dokumen pelaksanaan kegiatan Satker.



DAFTAR ISIAN PELAKSANAAN ANGGARAN (DIPA) INDUK
TAHUN ANGGARAN 2017
NOMOR : DIPA-018.01-0/2017



DS:3700-6506-7616-0525

II. RINCIAN ALOKASI ANGGARAN PER SATKER

A. IDENTITAS UNIT :

1. KEMENTERIAN NEGARA / LEMBAGA : 018 KEMENTERIAN PERTANIAN
2. UNIT ORGANISASI : 018.01 SEKRETARIAT JENDERAL
3. PAGU : Rp.1.462.092.425.000
(SATU TRILIUN EMPAT RATUS ENAM PULUH DUA MILIAR SEMBILAN PULUH DUA JUTA EMPAT RATUS DUA PULUH LIMA RIBU RUPIAH)

B. RINCIAN ALOKASI ANGGARAN PER SATKER

(dalam ribuan rupiah)

NO	KODE	PROGRAM / PROPINSI / SATKER / SUMBER DANA	KP KD DK TP UB	JENIS BELANJA				PAGU/TARGET PENDAPATAN	TERCATAT
				PEGAWAI	BARANG	MODAL	BANTUAN SOSIAL		
1	2	3	4	5	6	7	8	9=5+6+7+8	10
	A00 RM			0	1.313.700	0	0	1.313.700	0
	440080 ATASE PERTANIAN TOKYO		KP	0	1.562.800	50.000	0	1.612.800	0
	A00 RM			0	1.562.800	50.000	0	1.612.800	0
	440099 ATASE PERTANIAN WASHINGTON		KP	0	1.505.400	0	0	1.505.400	0
	A00 RM			0	1.505.400	0	0	1.505.400	0
	TOTAL			969.205.064	438.962.452	53.924.909	0	1.462.092.425	0
	RM			969.205.064	435.303.954	53.724.909	0	1.458.233.927	0
	PNBP			0	2.658.498	200.000	0	2.858.498	0
	HLN			0	1.000.000	0	0	1.000.000	0
	PENDAPATAN							7.928.777	

KETENTUAN


DIPA Induk ini dituangkan lebih lanjut ke dalam DIPA Petikan dan DIPA Petikan dimaksud berlaku sebagai dokumen pelaksanaan kegiatan Satker.

Jakarta, 30 November 2016
SEKRETARIS JENDERAL

Ir. HARI PRIYONO, M.Si
NIP 195812141984031002



**DAFTAR ISIAN PELAKSANAAN ANGGARAN (DIPA) INDUK
TAHUN ANGGARAN 2017
NOMOR : DIPA-018.01-0/2017**



III. RENCANA PENARIKAN DANA DAN PERKIRAAN PENERIMAAN

A. IDENTITAS UNIT :

1. KEMENTERIAN NEGARA / LEMBAGA : 018 KEMENTERIAN PERTANIAN
2. UNIT ORGANISASI : 018.01 SEKRETARIAT JENDERAL
3. PAGU : Rp.1.462.092.425.000

(SATU TRILIUN EMPAT RATUS ENAM PULUH DUA MILIAR SEMBILAN PULUH DUA JUTA EMPAT RATUS DUA PULUH LIMA RIBU RUPIAH)

B. RENCANA PER PROGRAM

(dalam ribuan rupiah)

NO	KODE	URAIAN PROGRAM	PAGU	JANUARI	PEBRUARI	MARET	APRIL	MEI	JUNI	JULI	AGUSTUS	SEPTEMBER	OKTOBER	NOPEMBER	DESEMBER
1	018.01.01	Program Dukungan Manajemen dan Pelaksanaan Tugas Teknis Lainnya Kementerian Pertanian RENCANA PENARIKAN DANA	1.462.092.425	17.007.297	88.108.356	94.500.931	101.800.950	104.950.089	109.970.627	199.297.907	126.275.716	129.703.273	128.207.579	135.434.855	226.834.845
		PERKIRAAN / TARGET PENDAPATAN	15.000	0	0	0	15.000	0	0	0	0	0	0	0	0
2	018.01	PERKIRAAN / TARGET PENDAPATAN	7.913.777	659.482	659.482	659.482	659.482	659.482	659.482	659.482	659.482	659.482	659.482	659.482	659.475
		TOTAL RENCANA PENARIKAN DANA	1.462.092.425	17.007.297	88.108.356	94.500.931	101.800.950	104.950.089	109.970.627	199.297.907	126.275.716	129.703.273	128.207.579	135.434.855	226.834.845
		TOTAL PERKIRAAN / TARGET PENDAPATAN	7.928.777	659.482	659.482	659.482	674.482	659.482	659.482	659.482	659.482	659.482	659.482	659.482	659.475

Jakarta, 30 November 2016
SEKRETARIS JENDERAL

Ir. HARI PRIYONO, M.Si
NIP 195812141984031002